
Haushaltssatzung der Gemeinde Neuhoof

2026

mit Haushaltsplan



Haushaltsplan 2026 der Gemeinde NeuhoF

Inhaltsverzeichnis

Hinweis: Der Jahresabschluss befindet sich zum Zeitpunkt der Druckvorbereitung noch in der Prüfung der Revision. Alle nachfolgenden Zahlen 2024, die sich auf das Rechnungsergebnis 2024 beziehen, haben daher nur vorläufigen Charakter.

Seite	
2	Bevölkerungsentwicklung
3	Haushaltssatzung
5	Vorbericht
28	Produktbeschreibungen
32	Hinweise zur Deckungsfähigkeit und Übertragbarkeit
Ergebnishaushalt, komprimiert	
34	Gesamtergebnishaushalt
36	Teilergebnishaushalte – Übersicht Hauptproduktbereiche
42	Teilergebnishaushalte je Produkt
Finanzhaushalt, komprimiert	
99	Gesamtfinanzhaushalt
101	Teilfinanzhaushalte – Investitions- / Finanzierungstätigkeit – Hauptprodukt
107	Teilfinanzhaushalte – Investitions- / Finanzierungstätigkeit – Produkt
Ergebnis-, Finanzplanung, Investitionsprogramm, für 2024 – 2028	
156	Gesamtergebnishaushalt und mittelfristige Ergebnisplanung
157	Gesamtfinanzhaushalt und mittelfristige Finanzplanung
159	Investitionsprogramm - Auszahlungen
173.1	Investitionsprogramm – Einzahlungen
176	Stellenplan
Übersichten	
180	Übersicht über die Verpflichtungsermächtigungen
181	Übersicht über die Verbindlichkeiten
182	Übersicht über die Rücklagen und Rückstellungen
183	Übersicht über die Fraktionsgelder
Jahresabschluss 2024 (vorläufig, Stand 11/2025)	
184	Schlussbilanz
187	Gesamtergebnisrechnung
188	Finanzrechnung
--	Finanzstatusbericht zum Haushalt 2026

**In der Online-Version nutzen
Sie bitte die
Lesezeichenfunktion Ihres
pdf-Readers**

Bevölkerungsentwicklung

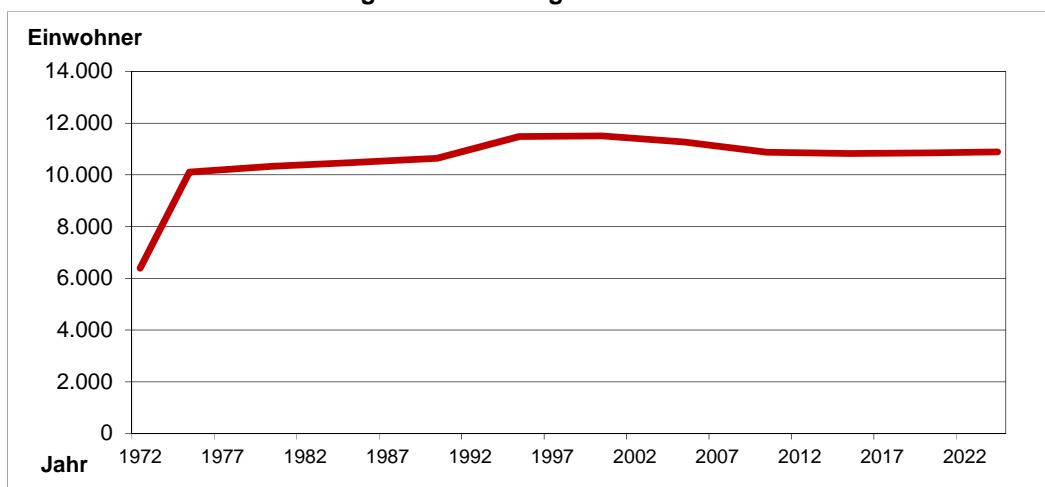
nach den Aufzeichnungen des Hessischen Statistischen Landesamtes

Einwohnerzahl

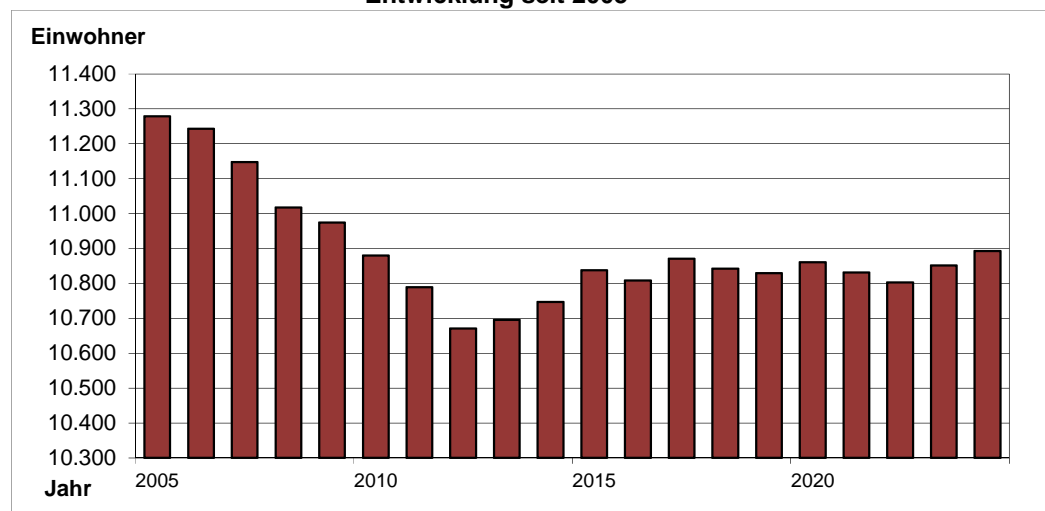
(zum Haushalt 2026 angepasst an Ergebnisse Zensus 2022)

01.01.1972	6.402	31.12.2009	10.975
31.12.1972	10.022	31.12.2010	10.880
31.12.1975	10.119	31.12.2012	10.671
31.12.1985	10.485	31.12.2014	10.747
31.12.1990	10.651	31.12.2016	10.809
31.12.1995	11.484	31.12.2018	10.843
31.12.2000	11.512	31.12.2020	10.861
31.12.2005	11.279	31.12.2021	10.832
31.12.2006	11.243	31.12.2022	10.803
31.12.2007	11.148	31.12.2023	10.852
31.12.2008	11.018	31.12.2024	10.893

Langzeitbetrachtung seit 1972



Entwicklung seit 2005



Gesamteinwohnerzahl zum 31.12.2024: 10.893

Veränderung:	Geboren	65
	Gestorben	-121
	Zugezogen	719
	Verzogen	-626
	ohne Zuordnung	4

Die **Bevölkerungsdichte je Quadratkilometer** beträgt 122 Einwohner.

Die Einwohnerzahl ist im Jahr 2024 um 41 Personen gestiegen (+ 0,38 %).

Haushaltssatzung für die Gemeinde NeuhoF für das Jahr 2026

Aufgrund der §§ 94 ff der Hessischen Gemeindeordnung (HGO) in der Fassung der Bekanntmachung vom 07.03.2005 (GVBl. I S. 142) zuletzt geändert durch Gesetz vom 01.04.2025 (GVBl 2025 Nr. 24) hat die Gemeindevertretung am 05.02.2026 folgende Haushaltssatzung beschlossen:

§ 1

Der Haushaltsplan für das Haushaltsjahr 2026 wird

im **Ergebnishaushalt**

im ordentlichen Ergebnis	
mit dem Gesamtbetrag der Erträge auf	30.506.900 €
mit dem Gesamtbetrag der Aufwendungen auf	33.109.400 €
mit einem Saldo von	-2.602.500 €
 im außerordentlichen Ergebnis	
mit dem Gesamtbetrag der Erträge auf	0 €
mit dem Gesamtbetrag der Aufwendungen auf	250.000 €
mit einem Saldo von	-250.000 €
mit einem Fehlbedarf von	-2.852.500 €,

im **Finanzhaushalt**

mit dem Saldo aus den Einzahlungen und Auszahlungen aus laufender Verwaltungstätigkeit auf	-756.100 €
und dem Gesamtbetrag der	
Einzahlungen aus Investitionstätigkeit auf	2.508.800 €
Auszahlungen aus Investitionstätigkeit auf	12.754.800 €
mit einem Saldo von	-10.246.000 €
 Einzahlungen aus Finanzierungstätigkeit auf	9.383.900 €
Auszahlungen aus Finanzierungstätigkeit auf	481.800 €
mit einem Saldo von	8.902.100 €
mit einem Zahlungsmittelbedarf des Haushaltsjahres von	-2.100.000 €

festgesetzt.

§ 2

Der **Gesamtbetrag der Kredite**, deren Aufnahme im Haushaltsjahr 2026 zur Finanzierung von Investitionen und Investitionsförderungsmaßnahmen erforderlich ist, wird auf **9.383.900 €** festgesetzt.

§ 3

Der Gesamtbetrag der **Verpflichtungsermächtigungen** im Haushaltsjahr 2026 zur Leistung von Auszahlungen in künftigen Jahren für Investitionen und Investitionsförderungsmaßnahmen wird auf **3.980.400 €** festgesetzt.

§ 4

Der Höchstbetrag der **Liquiditätskredite**, die im Haushaltsjahr 2026 zur rechtzeitigen Leistung von Auszahlungen in Anspruch genommen werden dürfen, wird auf **1.500.000 €** festgesetzt.

§ 5

Die **Steuersätze für die Gemeindesteuern** werden für das Haushaltsjahr 2026 wie folgt festgesetzt:

- | | |
|--|------------------|
| 1. Grundsteuer | |
| a) für die land- und forstwirtschaftliche Betriebe (Grundsteuer A) auf | 245 v. H. |
| b) für die Grundstücke (Grundsteuer B) auf | 320 v. H. |
| 2. Gewerbesteuer auf | 367 v. H. |

§ 6

Ein Haushaltssicherungskonzept wurde nicht beschlossen.

§ 7

Es gilt der von der Gemeindevertretung als Teil des Haushaltsplans am 05.02.2026 beschlossene Stellenplan.

§ 8

(1) Ein erheblicher Fehlbetrag oder eine wesentliche Erhöhung eines veranschlagten Fehlbedarfs (**§ 98 Abs. 2 Nr. 1 HGO**) ist gegeben, wenn der entstehende Fehlbetrag oder die Erhöhung des veranschlagten Fehlbedarfs 10 % der ordentlichen und außerordentlichen Aufwendungen des Ergebnishaushalts übersteigt.

(2) Ein erheblicher Fehlbetrag im Sinne von **§ 98 Abs. 2 Nr. 2 HGO** liegt vor, wenn der entstehende Fehlbetrag 10 % aller Auszahlungen des Finanzhaushalts übersteigt.

(3) Ein erheblicher Umfang im Sinne von **§ 98 Abs. 2 Nr. 3 HGO** liegt vor, wenn der Betrag der bisher nicht veranschlagten oder zusätzlichen Aufwendungen 10% der ordentlichen und außerordentlichen Aufwendungen des Ergebnishaushalts oder 10 % aller Auszahlungen des Finanzhaushalts übersteigt.

(4) Unerhebliche Auszahlungen nach **§ 98 Abs. 3 Nr. 1 HGO** liegen vor, solange die Auszahlungen weniger als 10 % aller Auszahlungen des Finanzhaushalts betragen.

(5) Ein erheblicher Umfang der überplanmäßigen oder außerplanmäßigen Aufwendungen und Auszahlungen (**§ 100 Abs. 1 HGO**) liegt vor, wenn die Aufwendungen oder Auszahlungen 1 % der ordentlichen und außerordentlichen Aufwendungen im Ergebnishaushalt oder 1 % aller Auszahlungen im Finanzhaushalt übersteigen.

(6) Investitionen gelten im Sinne von **§ 12 Abs. 1 GemHVO** als erheblich, wenn die Auszahlungen für die jeweilige Investition 10 % aller Auszahlungen des Finanzhaushalts übersteigen. Das Entsprechende gilt für Instandhaltungs-, Instandsetzungsmaßnahmen und vergleichbare Maßnahmen im Sinne von **§ 12 Abs. 3 GemHVO**.

Neuhof, den 05.02.2026

Der Gemeindevorstand

(Stolz)
Bürgermeister

Vorbericht zum Haushaltsplan der Gemeinde Neuhof für das Haushaltsjahr 2026

I.	Vorbemerkungen	6
II.	Ergebnishaushalt	7
II.1.	Allgemeines	7
II.2.	Ergebnisse der Vorjahre	7
II.3.	HH-Jahr 2026	8
II.3.1.	Erträge	10
II.3.2.	Aufwendungen	11
II.3.3.	Ergebnisse einzelner Bereiche	13
III.	Finanzhaushalt	16
III.1.	Allgemeines	16
III.2.	Kredite	17
III.3.	Forderungen an Dritte aus Kreditaufnahmen	19
IV.	Investitionen, Investitionsprogramm, Finanzplanung	20
V.	Stellenplan, Personalkosten	21
VI.	Vermögensentwicklung	23
VII.	Übertragung von Ermächtigungen (§ 12 GemHVO)	23
VIII.	Wesentliche Auswirkungen der wirtschaftlichen Betätigung auf den Haushalt der Gemeinde	24
IX.	Bevölkerungsentwicklung – Demografischer Wandel	25
X.	Schlussbetrachtungen	26

I. - Vorbemerkungen

Gemäß § 1 Gemeindehaushaltsverordnung (GemHVO) ist dem Haushaltsplan unter anderem ein Vorbericht beizufügen. Dieser soll nach § 6 GemHVO einen Überblick über den Stand und die Entwicklung der Haushaltswirtschaft geben, in dem die wichtigsten Daten des Haushaltsplanes in konzentrierter Form dargestellt werden.

Grundsätzliche Aussagen

Nach § 1 GemHVO besteht der Haushaltsplan aus:

- dem Gesamthaushalt
- den Teilhaushalten und
- dem Stellenplan

Der Gesamthaushalt ist gegliedert in den

- **Gesamtergebnishaushalt** und den
- **Gesamtfinanzhaushalt**

Der Gesamtergebnis- und der Gesamtfinanzhaushalt gliedern sich in die Teilhaushalte.

Basis der Haushaltsgliederung ist das **Produkt**. Die Gemeinde Neuhof hat 58 Produkte, die in einer Übersicht nach dem Vorbericht aufgelistet und kurz beschrieben werden. Die zwei in der Übersicht zuletzt aufgeführten Produkte sind keine echten Produkte, sondern lediglich aus technischen Gründen erforderlich.

Gemäß § 4 GemHVO sind in den Teilhaushalten die Produkte darzustellen.

Die Produktstruktur ist in 4 Ebenen gegliedert. Die oberste Ebene ist die Ebene der **Hauptproduktbereiche**. Jeder der 6 Hauptproduktbereiche ist ein **Teilhaushalt** im Sinne des § 4 GemHVO.

Folgende Teilhaushalte gibt es:

Teilhaushalt	Bezeichnung
1	Zentrale Verwaltung
2	Schule und Kultur
3	Soziales und Jugend
4	Gesundheit und Sport
5	Gestaltung der Umwelt
6	Zentrale Finanzleistungen

Die erste Ziffer der 5-stelligen Produktnummer drückt die Zugehörigkeit zum Teilhaushalt aus.

Die Gemeinde weicht mit dieser Gliederung vom Muster 11 der GemHVO ab. Die von uns gewählte Struktur erleichtert die erforderlichen statistischen Meldungen.

Jeder Teilhaushalt bildet ein Budget, d. h. eine Bewirtschaftungseinheit (§ 4 Abs. 1 GemHVO).

II. - Ergebnishaushalt

II. 1. - Allgemeines

Gegenstand des Ergebnishaushalts sind **Aufwendungen** und **Erträge**. Selbst wenn Aufwendungen und Erträge häufig auch **Auszahlungen** und **Einzahlungen** sind (werden), betrachtet die Ergebnisrechnung nicht Zahlungsbewegungen (die Liquidität), sondern nur das Ressourcenaufkommen (= Erträge) und den Ressourcenverbrauch (= Aufwendungen). Der Saldo zwischen Erträgen und Aufwendungen weist als Jahresergebnis einen Überschuss oder einen Fehlbetrag aus.

Die Überschüsse bzw. Fehlbeträge sind dem Gesamtergebnishaushalt zu entnehmen. Darüber hinaus werden im Haushaltsplan die Teilhaushalte und die einzelnen Produkte gezeigt.

Zur besseren Übersicht wurde auf die Darstellung der Konten verzichtet und eine verdichtete Darstellung gewählt.

Für die Jahre 2024 bis 2029 zeigen die Gesamt-Ergebnishaushalte (2025 bis 2029) bzw. die Gesamt-Ergebnisrechnung (2024) folgende Salden:

Ausgewählte Salden der Ergebnishaushalte:

	Ergebnis	Ansätze		Mittelfristige Ergebnisplanung		
	in Euro					
Saldo / Summen	2024 ¹	2025	2026	2027	2028	2029
Verwaltungsergebnis	-2.819.851,56	-1.103.500	-2.466.600	-560.600	-585.600	-990.400
Ordentliches Ergebnis	-2.748.362,22	-1.175.700	-2.602.500	-894.400	-1.091.400	-1.638.600
Außerordentl. Ergebnis	373.492,36	-550.000	-250.000	-256.000	-200.000	-200.000
Jahresergebnis	-2.374.869,86	-1.725.700	-2.852.500	-1.150.400	-1.291.400	-1.838.600

Tabelle 1

II. 2. – Ergebnisse der Vorjahre

In Vorjahren sind keine Fehlbeträge entstanden, die noch auszugleichen sind.

Zum Haushaltsjahr 2024:

Jahresfehlbetrag lt. HH-Plan:	- 8.145.500,00 €
Rechnungsergebnis (Fehlbetrag) ¹ :	- 2.374.869,86 €

Für das Haushaltsjahr 2024 wurde kein Nachtragshaushaltsplan erstellt. Die geprüfte Jahresrechnung 2024 liegt zum Zeitpunkt der Erstellung des Vorberichts noch nicht vor. Die Prüfung durch die Revision des Landkreises Fulda dauert noch an.

In 2024 war die Aufnahme von Investitionskrediten in Höhe von 9.588.500 € geplant. Tatsächlich aufgenommen wurden 55.000 €. Darlehen über 4,2 Mio. € wurden abgeschlossen (siehe Ziffer III.2).

In 2024 mussten – wie in den Vorjahren - keine Liquiditätskredite aufgenommen werden.

¹ Stand Jahresabschluss 2024 am 06.11.2025, Abschluss der Prüfung durch die Revision des Landkreises Fulda noch nicht abgeschlossen; dies gilt für alle nachfolgend genannten 2024er Zahlen

Zum Haushaltsjahr 2025:

Jahresfehlbetrag lt. HH-Plan: -1.725.700 €

Zum jetzigen Zeitpunkt (11/2025) haben sich die Finanzen etwas besser entwickelt als angenommen.

Die eingeplante Summe der ordentlichen Erträge wird voraussichtlich leicht überschritten, während auf der Aufwandsseite zurzeit mit niedrigeren Beträgen im Bereich der Personalaufwendungen und der Aufwendungen für Sach- und Dienstleistungen gerechnet wird. Da zudem auch die Zinsaufwendungen wegen der geringeren Darlehensaufnahme (s. unten) unter dem Ansatz bleiben werden, gehen wir davon aus, dass das *ordentliche Ergebnis* um rund 1,1 Mio. € besser ausfallen könnte als erwartet (- 100.000,00 € statt -1.175.700,00 €).

Von den für 2025 geplanten Kreditaufnahmen in Höhe von 7.884.800 € werden bis zum Jahresende voraussichtlich nur 55.0000 € in Anspruch genommen und zur Auszahlung kommen. Der Schuldschein für ein Investitionsfonds-Darlehen über 2,5 Mio. € wurde im September 2025 unterzeichnet. Die Auszahlung erfolgt im Jahr 2029.

Hierfür wird die Kreditermächtigung 2024 in Anspruch genommen. Die Kreditermächtigung 2025 darf gemäß § 103 Abs. 3 HGO bis Ende 2026 in Anspruch genommen werden.

Im abgelaufenen Teil des Haushaltsjahres 2025 (Stand: 06.11.2025) mussten keine Liquiditätskredite aufgenommen werden. Dies wird aus heutiger Sicht bis zum Ende des laufenden Haushaltsjahres voraussichtlich auch nicht erforderlich.

Die Verpflichtung nach § 106 Abs. 1 Satz 2 HGO (Liquiditätsreserve) wurde und wird im gesamten Haushaltsjahr 2025 eingehalten (s. § 6 Abs. 2 Nr. 3 GemHVO (gültig ab 03/2024 – 12/2027)). Danach muss der Bestand an flüssigen Mitteln (ohne Liquiditätskredite) mindestens 2% der Summe der Auszahlungen aus laufender Verwaltungstätigkeit betragen. Für 2025 sind dies rd. 529.400 €.

Im Haushaltsjahr 2025 sollen keine flüssigen Mittel für Auszahlungen aus der notwendigen Inanspruchnahme von Rückstellungen eingesetzt werden (s. § 6 Abs. 2 Nr. 4 GemHVO (gültig ab 03/2024 – 12/2027)).

Auch sollen im Haushaltsjahr 2025 keine Investitionskredite zur Finanzierung von Auszahlungen aus laufender Verwaltungstätigkeit (§ 3 Abs. 1 Nr. 10 bis 17 GemHVO) eingesetzt werden (s. § 6 Abs. 2 Nr. 5 GemHVO (gültig ab 03/2024 – 12/2027)).

II. 3. – HH-Jahr 2026 / Finanzplanungsjahre

Zum Haushaltsjahr 2026:

Jahresfehlbetrag lt. HH-Plan: -2.852.500 €

Bei Aufstellung dieses Haushaltsplanes wurde der vom Hessischen Ministerium des Innern und für Sport (HMdIS) herausgegebene Finanzplanungserlass berücksichtigt.

Die Ertragsseite („ordentliche Erträge“) beinhaltet bereits die aus dem „Sofortprogramm für hessische Kommunen“ bereitgestellten rd. 285.000,00 € und verändert sich im Vergleich zum Vorjahr nur unerheblich und zwar um rd. 159.800 €.

Die Aufwandsseite („ordentliche Aufwendungen“) verändert sich spürbar um rund 1,52 Mio. € gegenüber dem Vorjahr und zwar in folgenden Bereichen besonders stark:

- Steigerung der Personalaufwendungen, inkl. Versorgungsaufwendungen (+ 442.900 €)
- Verminderung bei den Sach- und Dienstleistungen (- 300.000 €)
- Steigerung der Abschreibungen (+ 467.000 €)

Als außerordentliche Aufwendungen fallen im Wesentlichen Käufe von Biotopwertpunkten an.

Zum Finanzplanungsjahr 2027:

Jahresfehlbetrag lt. HH-Plan: -1.150.400 €

Das Jahresergebnis verbessert sich gegenüber dem Vorjahr, was darauf zurückzuführen ist, dass auf der Ertragsseite folgende Verbesserungen erwartet werden:

- Einkommensteueranteile rd. 7,7 Mio. € (Vj. 7,3 Mio. €)
- Schlüsselzuweisungen rd. 6,1 Mio. € (Vj. 4,6 Mio. €)

Die Aufwandsseite bleibt in etwa auf dem 2026er-Niveau (33,37 Mio. €, Vj.: 33,11 Mio. €). Steigende Personalkosten (+ 205.000 €) werden von niedrigeren Aufwendungen für Sach- und Dienstleistungen (- 560.000 €) aufgefangen.

Für die **Finanzplanungsjahre 2028 und 2029** schwankt das defizitäre Jahresergebnisse zwischen -1,29 und -1,84 Mio. €.

In allen Jahren können die Fehlbeträge aus den Rücklagen gedeckt werden.

Die Ergebnisentwicklung (ordentliche Ergebnisse) stellt sich grafisch wie folgt dar (2024 = vorläufiges. Ergebnis Jahresrechnung, 2025 – 2029 = Planergebnisse):

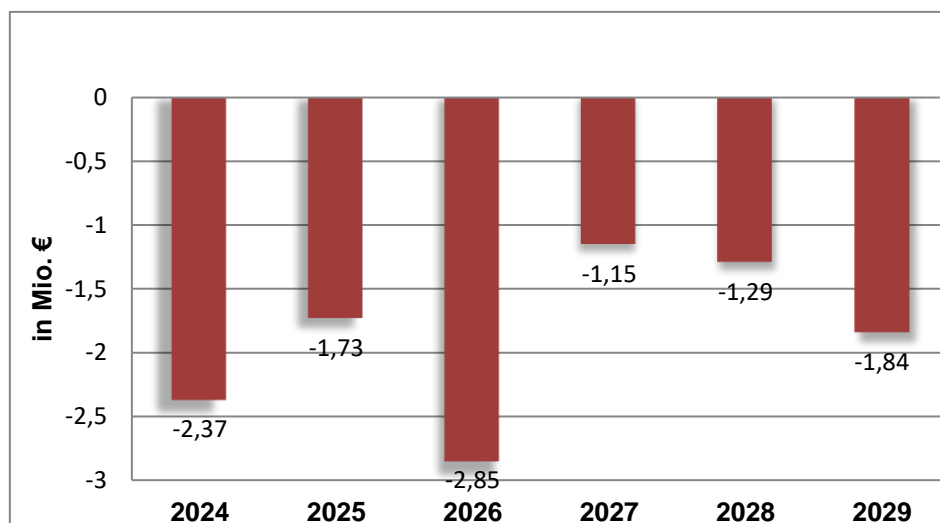


Diagramm 1

II. 3.1. – Erträge:

Die Entwicklung der wichtigsten Ertragsarten bzw. Positionen zeigt die nachfolgende Tabelle.

Erträge:	Ergebnis	Ansätze			Finanz-Plan	
	in Tsd. Euro					
Ertragsart	2024	2025	2026	2027	2028	2029
Gebühren u. ä., Konten 510/511	5.350	6.003	6.108	6.114	6.118	6.123
Gewerbesteuer	6.996	4.000	4.200	4.200	4.200	4.200
Einkommensteueranteile	6.712	6.700	7.300	7.670	7.975	8.375
Schlüsselzuweisungen	0	6.000	4.580	6.120	6.150	6.300
Erträge aus der Auflösung von SoPo	1.726	1.721	1.978	2.003	1.713	1.631
Summen	20.784	24.424	24.166	26.107	26.156	26.629

Tabelle 2

Der Gewerbesteuer-Hebesatz wurde zum 01.01.2024 auf 367% erhöht (zuvor 357%). Bereinigt man die Gewerbesteuererträge um die Hebesatzerhöhung zeigt sich, dass die Jahre ab 2025 auf dem Ertragsniveau der Vor-Corona-Jahre (Ø 2017 – 2019: 4,00 – 4,30 Mio. €) liegen.

Die Ergebnisse der Jahre 2023 und 2024 lagen mit 6,3 Mio. € bzw. 7,0 Mio. € noch deutlich höher. Die Ansätze 2026 – 2029 sind vorsichtig gewählt und liegen im Bereich des Gewerbesteuerersolls zum Zeitpunkt der Haushaltsaufstellung für das lfd. Jahr.

Die Einkommensteueranteile werden sich laut den aktuellen Orientierungsdaten positiv entwickeln. Dies ist besonders wichtig, da es sich hierbei um eine wichtige Ertragsposition handelt.

Die Höhe der Schlüsselzuweisungen verhält sich zeitversetzt, gegenläufig zu den Gewerbesteuererträgen. Nachdem die hohen Steuererträge, insbesondere im 2. Halbjahr 2022, dazu führten, dass in 2024 keine Schlüsselzuweisungen gewährt wurden, bekommen wir seit dem Jahr 2025 wieder Schlüsselzuweisungen, die im Planungszeitraum 2026 – 2029 bei durchschnittlich rd. 5,8 Mio. € liegen dürften.

Grafisch stellen sich die Erträge für das Haushaltsjahr 2026 wie folgt dar:

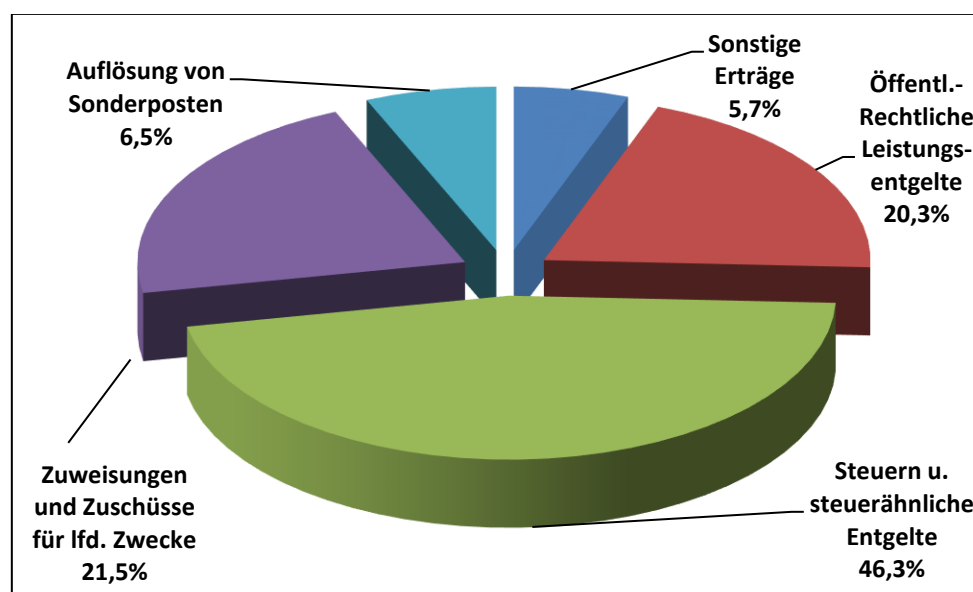


Diagramm 2

II. 3.2. – Aufwendungen:

Die Entwicklung der wichtigsten Aufwandsarten bzw. -positionen zeigt die nachfolgende Tabelle.

Aufwendungen:	Ergebnis	Ansätze		Finanz-Plan		
	in Tsd. Euro					
Aufwandsart	2024	2025	2026	2027	2028	2029
Personal- u. Versorgungsaufwendungen Konten 62 - 64	8.536	9.629	10.072	10.277	10.543	10.743
Aufwendungen. f. Sach- und Dienstleistungen Konten 60, 61, 67-69	7.885	7.613	7.310	6.751	6.910	6.883
Abschreibungen, Konten 66 (ohne Wert-berichtigungen u. ä.)	4.159	4.107	4.573	4.532	4.300	4.400
Steueraufwendungen und –umlagen Kreis-, Schul-, Heimat-, Gewerbesteuerumlage inkl. Rückstellungen	9.355	9.014	9.750	10.120	10.190	10.710
Summen	29.935	30.363	31.705	31.680	31.943	32.736

Tabelle 3

Hinsichtlich der Steigerung der **Personalaufwendungen** wird auf die Ausführungen zum Stellenplan und den Personalkosten unter V. verwiesen.

Die Ansätze bei den **Aufwendungen für Sach- und Dienstleistungen** sind tendenziell rückläufig. Die wesentlichen Veränderungen ergeben sich in folgenden Bereichen:

- Fremdreinigung eigene Kitas (2026: 92.400 € / Vorjahr: 140.000 €)
- Miete MVZ (21.100 € / 65.000 €; in 2024 nur zeitanteilige Zahlung)
- Beratungsleistungen Wasserversorgung (54.900 € / 0 €)
- Stromaufw. soziale Einrichtungen (52.900 € / 0 €; Flüchtlingsunterkunft)
- Instandhaltung Wasserversorgung (264.000 € / 200.000 €)
- Instandhaltung Gemeindestraßen (287.000 € / 200.000 €)
- Instandhaltung Abwasserentsorgung (163.900 € / 75.000 €)
- Bezogene Leistungen f. eigene Kindertagesstätten (117.000 € / 7.000 €; Fremdvergabe Essenslieferungen)
- Beratungsleistungen „Runder Tisch“ Umweltschutz (239.300 € / 0 €)
- Abwasserbeseitigung, Einstellung Jahresüberschüsse in Sonderposten (280.600 € / 0 €); Wert steht erst beim jeweiligen Jahresabschluss fest
- Aufwendungen für Digitalisierungsprojekte (588.700 € / 0 €); Aufwand auch abhängig von Fördermöglichkeiten

Durchschnittlich 5,39 Mio. € p.a. an Sach- und Dienstleistungen entfallen alleine auf die folgenden 10 Produkte (in absteigender Reihenfolge):

Produkt	Bezeichnung	2025	2026	2027	2028	2029	Durchschnitt 2025 - 2029
53810	Abwasserbeseitigung	1.704.800	1.431.200	1.229.700	1.316.700	1.373.700	1.411.220
54510	Straßenreinigung, -entwässerung, -beleuchtung, Winterdienst,	762.000	706.800	716.800	726.800	736.800	729.840
53310	Wasserversorgung	679.600	753.200	681.700	676.700	681.700	694.580

Produkt	Bezeichnung	2025	2026	2027	2028	2029	Durchschnitt 2025 - 2029
36520	Eigene Tageseinrichtungen für Kinder	511.300	459.800	459.800	459.800	459.800	470.100
57310	Gemeinschaftshäuser	422.600	456.500	447.000	447.000	447.000	444.020
12610	Brandschutz	389.300	401.200	401.200	402.200	394.200	397.620
11160	Bauhof	400.500	404.900	359.900	359.900	359.900	377.020
11150	Einrichtungen für die gesamte Verwaltung	357.800	347.300	343.200	336.600	336.600	344.300
54110	Gemeindestraßen, Wege und Plätze	322.000	277.400	275.900	275.900	275.900	285.420
42410	Sportstätten	204.600	172.400	181.400	181.400	181.400	184.240
		5.754.500	5.410.700	5.096.600	5.183.000	5.247.000	5.338.360

Tabelle 4

Die stetige Investitionstätigkeit hinterlässt in der Ergebnisrechnung bzw. dem Ergebnishaushalt ihre Spuren: Die **Abschreibungen** erhöhen sich kontinuierlich und stellen eine der großen Aufwandspositionen dar, die über viele Jahrzehnte belastend wirkt.

Bei der **Kreis- und Schulumlage** wurde von stabil bleibenden Hebesätzen ausgegangen. Dennoch steigen die Ansätze von rd. 8,36 Mio. € in 2025 auf rd. 10,06 Mio. € in 2029.

Grafisch stellen sich die Aufwendungen für das Haushaltsjahr 2026 wie folgt dar:

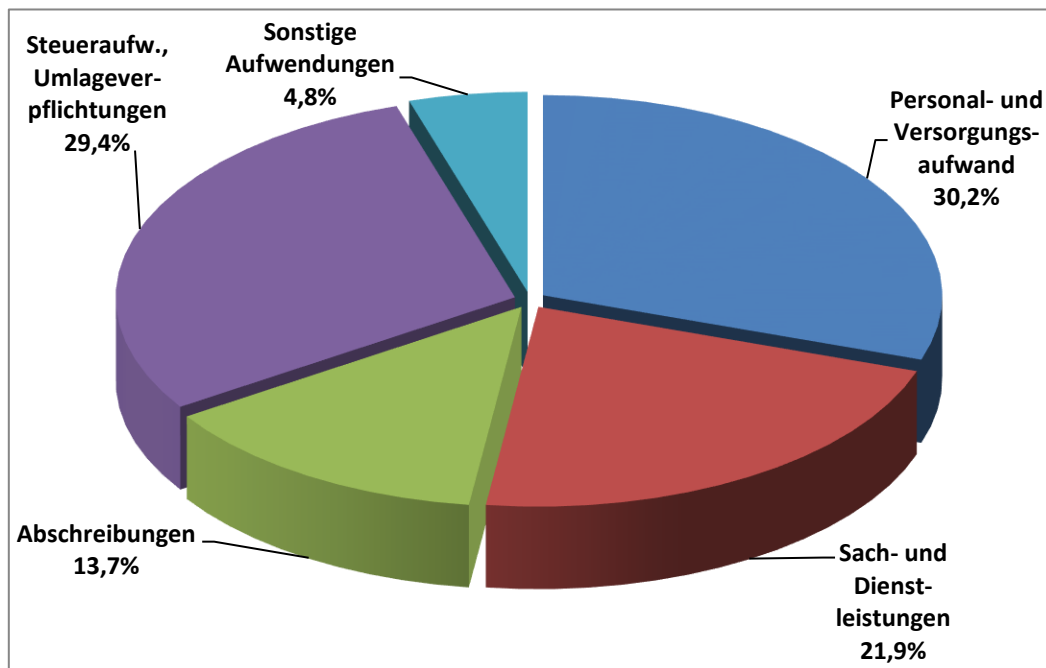


Diagramm 3

Die ordentlichen Ertrags- und Aufwandssummen werden sich im Laufe der mittelfristigen Ergebnisplanung wie folgt entwickeln:

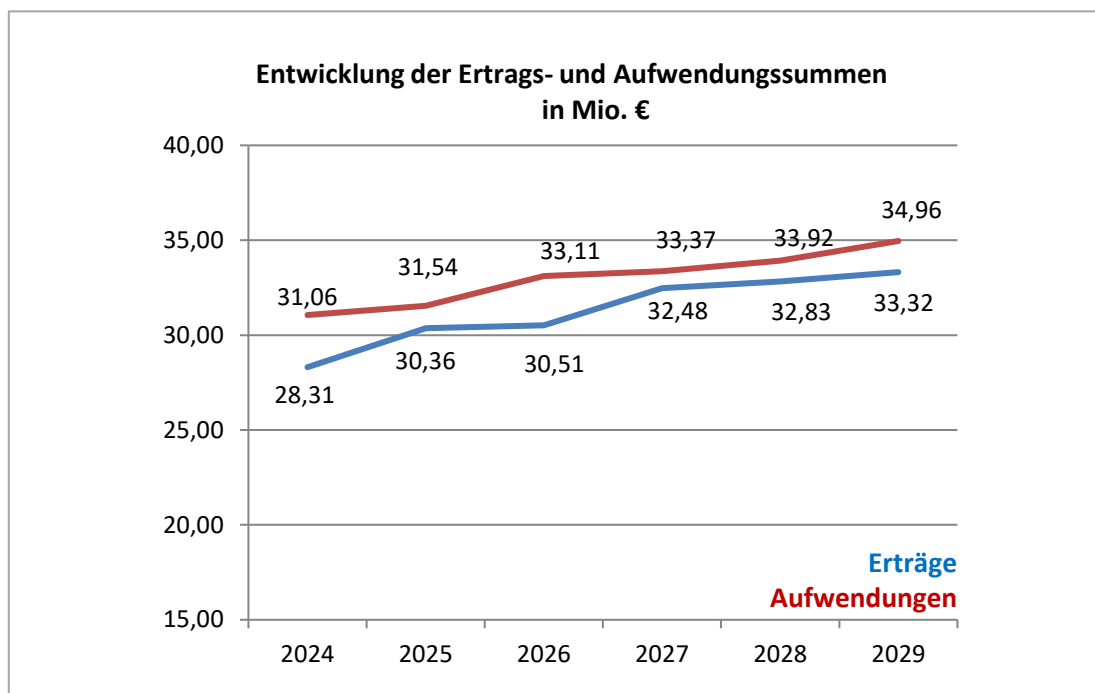


Diagramm 4

II. 3.3. – Ergebnisse einzelner Bereiche:

Bei den nachfolgend genannten Produkten werden folgende Jahresergebnisse nach internen Leistungsbeziehungen erwartet.

Für das Jahr 2024 wird das vorläufige Rechnungsergebnis und für die Jahre 2025 und 2026 die Planergebnisse angegeben.

Produkt	Bezeichnung	vorl. Ergebnis 2024	Plan-Ergebnis 2025	Plan-Ergebnis 2026
in Tsd. €				
36510, 36520	Kindertagesstätten	-2.882	-3.526	-3.517
42410	kommunale Sportstätten	-297	-346	-384
53310	Wasserversorgung	-338	-20	-52
53810	Abwasserbeseitigung	384	-41	436
54110, 54510	Gemeindestraßen, Straßen- entwässerung / -beleuchtung, Winterdienst u. a.	-1.687	-1.737	-1.586
55310	Friedhofs- und Bestattungswesen	-224	-258	-260
57310	Gemeinschaftshäuser	-623	-771	-843

Tabelle 5

Die folgende Grafik zeigt für die drei defizitärsten Bereiche die Entwicklung der Ergebnisse ab dem Jahr 2019. Auch hier sind die Jahre bis 2024 mit den Rechnungsergebnissen und die Jahre 2025 und 2026 mit den Planwerten dargestellt. Werte oberhalb der Nulllinie stellen Fehlbeträge dar.

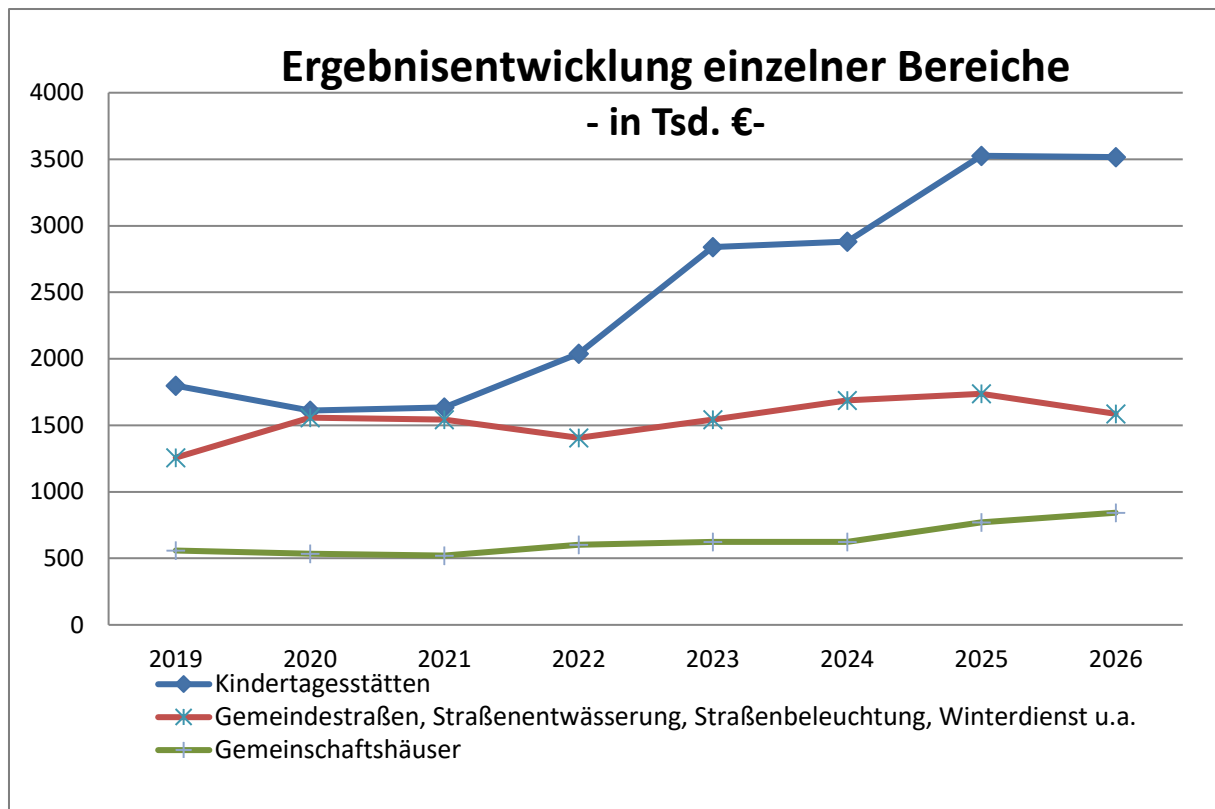


Diagramm 5

Einige Erläuterungen zu den aufgeführten Fehlbeträgen diesen drei Bereichen:

Kindertagesstätten (in eigener u. fremder Trägerschaft):

Der starke Anstieg in den Jahren 2023 bis 2025 ist durch die Übernahme der Kindertagesstätte St. Barbara Neuhof zum 01.08.2023 bzw. der Kinderkrippe „Regenbogenland“ zum 01.08.2024 begründet. Letztere fließt 2025 erstmals mit dem vollen Jahresaufwand ein. Zum Jahr 2026 ergibt sich zunächst keine große Steigerung mehr. Bis zum Ende des Finanzplanungszeitraums 2029 muss damit gerechnet werden, dass dieser Betrag jährlich um rd. 100.000 - 150.000 € steigen wird.

Preistreiber sind und bleiben die Personalaufwendungen. Letztlich werden die künftigen Tarifabschlüsse die Defizitsteigerungen maßgeblich beeinflussen.

Die Kinderbetreuung ist und bleibt der Aufgabenbereich, der mit großem Abstand die höchsten Fehlbeträge produziert. Und das – bei jahresübergreifender Betrachtung - mit steigender Tendenz.

Ohne Zweifel ist eine gute Betreuung unserer Kinder das Fundament unserer gesellschaftlichen Entwicklung und liegt uns allen deshalb sehr am Herzen. Gleichwohl darf man den betriebswirtschaftlichen Aspekt nicht außer Acht lassen, denn die hohen Defizite müssen letztlich von allen Bürgern bezahlt werden.

Die Personalkosten der *eigenen* Kindertagesstätten machen in 2026 rund 87 % der ordentlichen Gesamtaufwendungen aus.

Wasserversorgung und Abwasserbeseitigung:

Zwischen den Haushaltsvorschriften und dem Gebührenrecht gibt es Unterschiede. Maßgebend ist das Gebührenrecht. Deswegen wird hier auf weitere Ausführungen verzichtet.

Gemeindestraßen, Straßenreinigung, Winterdienst, Straßenbeleuchtung, Straßenentwässerung:

Dieser Bereich verursacht alljährlich sehr hohe Fehlbeträge. Maßgebend sind die hohen Aufwendungen für die Straßenbeleuchtung, die Straßenentwässerung und die Straßenunterhaltung.

Das jährliche Defizit beläuft sich mittlerweile auf rd. 1,6 Mio. €. Faktoren für den Anstieg sind höhere Aufwendungen für die Straßenentwässerung, den Energiebezug und aus Abschreibungen.

Gemeinschaftshäuser:

Auch dieser Bereich weist steigende Tendenz auf. Ursächlich sind hier neben gestiegenen Personalkosten (beinhaltet auch die anteiligen Personalaufwendungen der Verwaltung) der Umfang der in einzelnen Jahren erforderlichen Unterhaltungsmaßnahmen.

III. Finanzhaushalt

III. 1. – Allgemeines:

Im Finanzhaushalt werden die Begriffe **Auszahlungen** und **Einzahlungen** verwendet. Hier werden die zahlungswirksamen Vorgänge dargestellt. Damit wird die tatsächliche Liquiditätssituation der Gemeinde gezeigt. Der Finanzhaushalt zeigt auch den Kreditbedarf auf.

Seit Beginn des Haushaltsjahres 2020 werden ins Vorjahr übertragene Haushaltsauszahlungsreste (HHAR), die im Vorjahr nicht in Anspruch genommen worden sind, grundsätzlich nach Inkrafttreten der Haushaltssatzung für das Haushaltsjahr in Abgang gestellt. Soweit erforderlich müssen für die voraussichtlich abzusetzenden Haushaltsreste neue Ansätze gebildet werden.

Dies hat zur Folge, dass die Ansätze für Investitionsauszahlungen seit dem HH-Jahr 2020 relativ hoch sind. Dies führt wiederum planmäßig zu hohen Kreditbedarfen.

Im Finanzhaushalt werden u. a. folgende Teilsalden ausgewiesen:

Ausgewählte Salden des Finanzhaushaltes:

Nr.		Ergebnis	Ansätze		Finanz-Plan		
			in Tsd. Euro				
	Saldo / Summen	2024	2025	2026	2027	2028	2029
1	Zahlungsmittelüberschuss/-fehlbetrag aus laufender Verwaltungstätigkeit	-4.907	237	-756	1.714	1.575	1.329
2	Finanzmittelüberschuss/-fehlbetrag aus Investitionstätigkeit	-5.790	-7.991	-10.246	-9.305	-4.026	-3.354
3	Zwischensumme:	-10.697	-7.754	-11.002	-7.591	-2.451	-2.025
4	Finanzmittelüberschuss/-fehlbetrag aus Finanzierungstätigkeit	-467	7.354	8.902	7.590	2.451	2.025

Tabelle 6.1

Zur Information:

	Saldo / Summen	2024	2025	2026	2027	2028	2029
5	Summe Auszahlungen aus Investitionstätigkeit	11.036	9.733	12.755	11.446	8.126	8.448
6	Auszahlungen für Tilgungen von Krediten	522	531	482	444	607	991
7	Einzahlungen aus der Aufnahme von Krediten... für Investitionen	55	7.885	9.384	8.034	3.058	3.016

Tabelle 6.2

Seit dem Haushaltsjahr 2019 muss gem. § 92 Abs. 5 Nr. 2 HGO ein *Zahlungsmittelüberschuss aus laufender Verwaltungstätigkeit* (Tabelle 6.1, Zeile 1) erwirtschaftet werden, der mindestens so hoch ist, wie die ordentlichen Tilgungen von Krediten (Tabelle 6.2, Zeile 6). Ansonsten ist ein Haushaltssicherungskonzept aufzustellen (§ 92a Abs. 1 Nr. 1 HGO).

In den Haushaltsjahren 2024 bis 2026 werden diese Anforderungen nicht erfüllt. Im Jahr 2024 wird ein Zahlungsmittelfehlbetrag von über 11 Mio. € ausgewiesen. Im Wesentlichen wird dies durch das sehr steuerstarke 2. Halbjahr 2022 verursacht. 2024 erhielt die Gemeinde deswegen keine Schlüsselzuweisungen und musste erhöhte Kreis- und Schulumlagen zahlen.

Nach einem deutlich besseren Wert in 2025 (-400.000 €) wird im Haushaltsjahr 2026 die in Rede stehende gesetzliche Anforderung erneut verfehlt. Der Zahlungsmittelfehlbedarf wird im -2,1 Mio. € ausgewiesen.

Es musste dennoch kein Haushaltssicherungskonzept aufgestellt werden, da die Gemeinde über ausreichend „ungebundene Liquidität“ verfügte.

Aus dem Finanzhaushalt ist weiter ersichtlich, dass hohe *Fehlbeträge aus der Investitionstätigkeit* entstehen (s. Tabelle 6.1, Zeile 2). Das ist normal und korrespondiert mit den sehr hohen *Auszahlungen aus der Investitionstätigkeit* (s. Tabelle 6.2, Nr. 5) in diesen Jahren.

Seit dem Haushaltsjahr 2019 schreibt § 106 Abs. 1 HGO vor, dass die Kommunen eine „Liquiditätsreserve“ vorhalten müssen. Diese Vorgabe wurde beachtet. Der Finanzhaushalt und die mittelfristige Finanzplanung zeigen entsprechende Bestände an Zahlungsmitteln.

III. 2. – Kredite:

Die *Zahlungsmittelüberschüsse aus Finanzierungstätigkeit* (s. Tabelle 6.1, Nr. 4) drücken die Nettoneuverschuldungen aus. Werden dort Negativbeträge ausgewiesen – so wie dies im Jahr 2024 der Fall ist - stellen diese Entschuldungen dar.

Lt. vorläufigem Jahresabschluss 2024 belief sich die Gesamtverschuldung aus Kreditverbindlichkeiten am 31.12.2024 auf 5.087.188,31 € (Vorjahr: 5.554.598,05 €). Dieser Betrag beinhaltet alle Kreditverbindlichkeiten der Gemeinde, auch für die Wasserversorgung und Abwasserentsorgung. Im Haushaltsjahr 2024 verminderten sich diese Schulden somit um 467.409,74 €.

Unter Nr. 5 der eben genannten Tabelle 6.2 ist zu erkennen, dass die Gemeinde Neu-hof durchgehend sehr hohe Investitionen tätigt. Diese führen unweigerlich zu einem hohen Kreditbedarf, (Tabelle 6.2, Nr. 7).

An dieser Stelle sollen Erläuterungen zum Kreditbedarf gegeben werden. Hier ist von den Verbindlichkeiten aus Kreditaufnahmen für Investitionen und Investitionsförderungsmaßnahmen die Rede.

Im Haushaltsplan 2025 werden für das Haushaltsjahr 2025 Kreditaufnahmen i. H. v. 7.884.800 € ausgewiesen. Bis Ende November 2025 wurde lediglich die letzte Tranche des Komplementärdarlehens aus der Hessenkasse i. H. v. rd. 14.000,00 € abgerufen. Ein Darlehen aus dem Hessischen Investitionsfonds über 2,5 Mio. € wurde bewilligt und der Schuldschein unterzeichnet. Die Auszahlung wird voraussichtlich in 2029 erfolgen. Für diese beiden Darlehen wird die Kreditermächtigung 2024 in Anspruch genommen.

Bereits im November 2024 wurden Darlehensverträge in Höhe von 4,2 Mio. abgeschlossen. Dafür wird die Kreditermächtigung 2023 in Anspruch genommen. Der Abruf des Darlehens, also der Zufluss des Kredites, wird in 2026 erfolgen.

Die Kreditermächtigung 2025 kann bis Ende 2026 in Anspruch genommen werden. Ob und in welchem Umfang die Gemeinde sie benötigen wird, kann derzeit nicht verlässlich vorhergesagt werden. Bei der außerordentlich hohen Summe für Investitionen ist aber sehr wahrscheinlich, dass zumindest ein größerer Teilbetrag hiervon in Anspruch genommen werden muss.

Um stets liquide zu bleiben, wurde ein Betrag von 1,5 Mio. € für potentielle Liquiditätskredite gewählt. Aus den vorstehenden Erläuterungen ist zu erkennen, dass die Höhe vorsorglichen Charakter hat.

In den Haushaltsjahren 2025 – 2029 werden folgende Nettoneuverschuldungen ausgewiesen (Planwerte):

Jahr	in Tsd. €
2025	7.353,8
2026	8.902,1
2027	7.590,2
2028	2.451,4
2029	2.025,5
Summe	28.323,0

Tabelle 7

Die Gesamtnettoneuverschuldung für den Finanzplanungszeitraum (2025 bis 2029) wird also mit rund 28,3 Mio. € ausgewiesen. Unter Hinzurechnung der Gesamtverschuldung zum 31.12.2024 (5,09 Mio. €) und der vorbeschriebenen Kreditaufnahmen in Höhe von 4,2 Mio. € ergäbe sich dann planmäßig am 31.12.2029 eine Gesamtverschuldung von rd. 37,6 Mio. €.

Durch hohe Kreditaufnahmen wird die Zukunft belastet und die finanzielle Handlungsfreiheit deutlich eingeschränkt. Die Gemeinde sollte deshalb weiterhin darauf hinarbeiten, die im Plan ausgewiesenen Schuldenaufnahmen stark zu reduzieren. In den vergangenen Jahren wurden die geplanten Kreditaufnahmen regelmäßig erheblich unterschritten. Wenn die Gemeinde Neuhof die geplanten Investitionen realisiert, wird sie sich vermutlich stark verschulden.

Auch in den Vorjahren wurden in den Haushaltsplänen wiederholt sehr hohe geplante Kreditaufnahmen ausgewiesen, die teilweise nicht bzw. teilweise nur in geringem Umfang in Anspruch genommen werden mussten. Das liegt im Wesentlichen daran, dass die Auszahlungen für die geplanten Investitionen deutlich langsamer abfließen, als dies die Planwerke annahmen. Vermutlich wird dies auch bei diesem Haushaltsplan so sein.

Auf Erfahrungswerten beruhend haben wir den voraussichtlichen echten Kreditbedarf für die Zeit bis Ende 2029 geschätzt. Wir kommen zu dem Ergebnis, dass die tatsächliche Gesamtverschuldung, nach heutigen Erkenntnissen, Ende 2029 rd. 25 Mio. € betragen wird. Das sind also 12,6 Mio. € weniger als die reinen Planzahlen ausweisen.

Ob es noch weniger als 25 Mio. € sein werden, kann heute nicht verlässlich prognostiziert werden. Jedenfalls ist die Gemeinde Neuhof gut beraten, wenn sie alles daran setzt, die Gesamtverschuldung noch viel mehr einzudämmen.

Im Hinblick auf diese Ausführungen soll hier noch einmal ausgedrückt werden, dass die investiven Auszahlungsansätze im Investitionsprogramm für die Jahre ab 2027, soweit sie nicht mit Verpflichtungsermächtigungen zusammenhängen, unverbindliche Planansätze sind, deren Realisierung nicht beansprucht werden kann.

III. 3. – Forderungen an Dritte aus Kreditaufnahmen

Zur Vervollständigung sei darauf hingewiesen, dass den Kreditverpflichtungen auch Vermögenswerte und Forderungen gegenüberstehen.

Forderungen bestehen an sonstige Dritte (im Wesentlichen an die Stiftung Mutter Teresa und die Gemeinde Kalbach aus einem weitergereichten Darlehen zum Bau des Seniorenpflegeheimes). Die Gesamtsumme der Forderungen an Dritte betragen am 31.12.2024 insgesamt rd. 131.700 €.

Weiter hat die Gemeinde Neuhof Darlehen aufgenommen, die bei der Gemeinde zu bilanzieren sind aber zum Großteil vom Land Hessen getilgt werden (aus dem Konjunkturförderungsprogramm 2009 und dem KIP-Programm 2016). Diese sind im oben genannten Betrag der *Gesamtverschuldung aus Kreditverbindlichkeiten am 31.12.2024* mit insgesamt 588.100 € (Stand: 12/2023: 620.300 €) enthalten.

Somit beläuft sich die um diese Forderungen und Landestilgungsanteile bereinigte Gesamtverschuldung aus Kreditverbindlichkeiten zum 31.12.2024 „nur“ auf rund 4.367.400 €.

Auch sei erwähnt, dass die Gemeinde Neuhof Kredite aufgenommen hat, weil sie Baukostenzuschüsse für die Straßenbeleuchtung gezahlt hat, was zur Reduzierung der laufenden Aufwendungen in diesem Bereich führt.

IV. - Investitionen, Investitionsprogramm, Finanzplanung

Das Investitionsprogramm für die Jahre 2024 bis 2029 ist im vorliegenden Haushaltsplan dargestellt. Diese Auflistung enthält für die einzelnen investiven Maßnahmen:

- das vorläufige Rechnungsergebnis 2024
- die Planwerte für 2025 und 2026
- die Verpflichtungsermächtigungen, die in diesem Haushaltsplan neu gebildet werden
- die Planwerte für die Jahre 2027 bis 2029
- die bereitgestellten Mittel vor 2026 - soweit möglich und sinnvoll
- den Gesamtauszahlungsbedarf

In dieser Darstellung werden Verpflichtungsermächtigungen in Höhe von **3.980.400 €** ausgewiesen. In dieser Höhe dürfen also im Haushaltsjahr 2026 investive Aufträge erteilt werden, die im Falle ihrer vollständigen Inanspruchnahme mit 3.627.400,00 € im Jahr 2027 und mit 353.000,00 € im Jahr 2028 zu Auszahlungen führen.

Die *Auszahlungen für Investitionen* sind nur im Finanzhaushalt ausgewiesen, da sie keinen unmittelbaren Einfluss auf den Ergebnishaushalt haben. Mit Fertigstellung der Anlagegüter beginnen jedoch die Abschreibungen, die als Aufwand zeitanteilig in die Ergebnishaushalte / -rechnungen eingehen und dort erwirtschaftet werden müssen.

Die nachfolgende Grafik zeigt für 2026 die Auszahlungen für Investitionen und die Tilgung von Krediten:

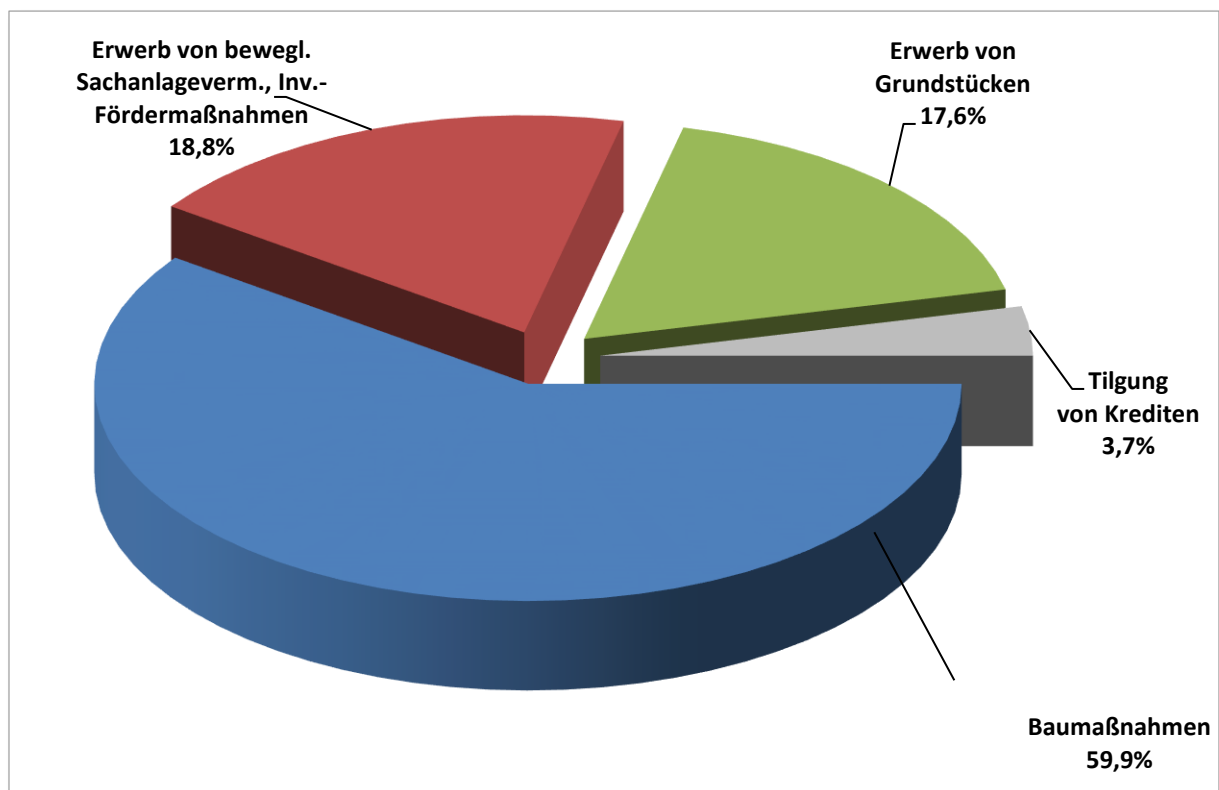


Diagramm 6

V. - Stellenplan, Personalkosten

Zum Stellenplan:

Bezogen auf 2025 sind folgende wesentliche Änderungen der Stellenpläne vorgesehen:

Stellenplan der Beschäftigten

1. Aufstockung einer Stelle (+1,0) zur Nachbesetzung der Leitung der Personalstelle aufgrund Schwangerschaft. Die Stelle wird sowohl im Stellenplan der Beschäftigten als auch im Stellenplan der Beamten berücksichtigt.

Je nach Ergebnis der Stellenausschreibung (Art der Besetzung) wird die Stelle in dem jeweils anderen Stellenplan nicht in Anspruch genommen und entfällt ab dem Haushaltsjahr 2027.

2. Die Stelle eines Mitarbeiters in der Bauverwaltung entfällt aufgrund Renteneintritt (-1,0).

3. Eine ursprünglich doppelt vorgesehene Stelle (Beschäftigte und Beamte) in der Finanzverwaltung entfällt. Aufgrund Verbeamtung entfällt die Stelle im Stellenplan der Beschäftigten (-1,0).

4. In der Finanzabteilung wird eine unbesetzte Stelle mit einem Anteil von 0,45 in der Entgeltgruppe 9a zur Weiterbeschäftigung eines Versorgungsempfängers im Beschäftigungsverhältnis in die EG 11 höhergruppiert.

5. Der Stellenplan wurde erstmals mithilfe der Fachanwendung P&I LOGA erstellt und nicht wie in den Vorjahren manuell über Excel.

Da P&I LOGA die Stellen auf vier Nachkommastellen genau berechnet, ergibt sich eine Korrektur um +0,06 Stellen.

Stellenplan der Beamten

Der Stellenplan der Beamten bleibt im Wesentlichen unverändert.

Eine Stelle in der Finanzverwaltung entfiel aufgrund eines Pensionseintritts.

Dafür wurde – analog zum Stellenplan der Beschäftigten – eine Stelle für die Nachbesetzung der Leitung der Personalstelle aufgenommen.

Je nach Art der Besetzung wird die jeweilige Stelle in einem der beiden Stellenpläne nicht in Anspruch genommen und ab dem Haushaltsjahr 2027 wieder gestrichen.

Stellenplan Sozial- und Erziehungsdienst (S+E)

Der Stellenplan im Bereich Sozial- und Erziehungsdienst wurde um zwei Pufferstellen erweitert.

Diese dienen insbesondere zur Vertretung bei Schwangerschaften und längerfristigen Krankheitsausfällen.

Zusammenfassung:

Die Anzahl der Stellen im Stellenplan der Beschäftigten reduziert sich im Vergleich zum Vorjahreshaushalt um 0,64 Stellen.

Der Stellenplan der Beamten bleibt unverändert.

Der Stellenplan der Beschäftigten im Sozial- und Erziehungsdienst erhöht sich um zwei Pufferstellen.

Generelles zu den Personalaufwendungen:

Die Personalkosten wurden in diesem Jahr erstmals mithilfe der Personalkostenhochrechnung der Fachanwendung P&I LOGA ermittelt.

Damit erfolgte die Berechnung nicht mehr manuell, sondern automatisiert auf Basis der IST-Aufwendungen des Vorjahres unter Berücksichtigung der tariflichen Entwicklung.

Tarifliche Entwicklung

Für das Haushaltsjahr 2025 wurde vor Beginn der Tarifverhandlungen eine Entgelterhöhung von 5 % kalkuliert.

Nach Abschluss der Tarifverhandlungen trat zum 01.04.2025 eine Tarifierhöhung um 3,0 % in Kraft.

Eine weitere Erhöhung um 2,8 % erfolgt zum 01.05.2026.

Damit erstreckt sich die in 2025 kalkulierte Entgeltsteigerung auch auf das Haushaltsjahr 2026, zuzüglich 0,8 % Mehrbelastung (+74.000 €).

Die Jahressonderzahlung erhöht sich im Haushaltsjahr 2026 in den Entgeltgruppen 1 bis 8 von 84,51% auf 85 %, den Entgeltgruppen 9 bis 12 von 70,28%% auf 85 %, in den Entgeltgruppen 13 bis 15 von 51,78% auf 85 %. (+ ca. 60.000 €)

Höhergruppierungen und Stufensteigerungen

Für das Haushaltsjahr 2026 sind 29 Höhergruppierungen vorgesehen. Hierbei handelt es sich um 4 routinemäßige Höhergruppierungen in den unteren bis mittleren Entgeltgruppen sowie 2 Höhergruppierungen im gehobenen Bereich. Alle weiteren Höhergruppierungen resultieren aus den neuen tariflichen Bestimmungen für die handwerklich Tätigen.

Im Bereich der handwerklich tätigen Beschäftigten sind – wie im Vorjahr – zusätzliche Höhergruppierungen aufgrund der neuen „Eingruppierungsmerkmale für handwerklich tätige Beschäftigte in Hessen (HTB-H)“ möglich. Diese wirken gemäß HTB-H rückwirkend zum 01.01.2024. Die Überprüfung der Eingruppierungen ist derzeit noch nicht abgeschlossen (+150.000 €).

Die Höhergruppierungen sind im Haushaltsjahr 2025 aufgrund Tarifrecht teilweise bereits erfolgt. Ausstehende Höhergruppierungen sind nicht zwangsläufig ganzjährig anzusehen, da sie über das Jahr verteilt stattfinden. Teilweise ist noch nicht festgelegt, wann die Höhergruppierungen genau erfolgen sollen.

Außerdem ergeben sich aufgrund tarifrechtlicher Vorschriften 27 Stufensteigerungen. (+ 94.500 €)

Fazit

Die Veränderungen im Stellenplan und bei den Personalkosten beruhen im Wesentlichen auf strukturellen Anpassungen, tariflichen Entwicklungen sowie technischen Änderungen im Verfahren (Einführung P&I LOGA).

Die Ansätze gewährleisten eine realistische und zukunftsorientierte Personalplanung unter Berücksichtigung anstehender Personalwechsel und tariflicher Verpflichtungen.

VI. - Vermögensentwicklung

Die nachfolgende Grafik stellt die Vermögensentwicklung der Gemeinde zum 31.12.2024 (Schlussbilanz) dar.

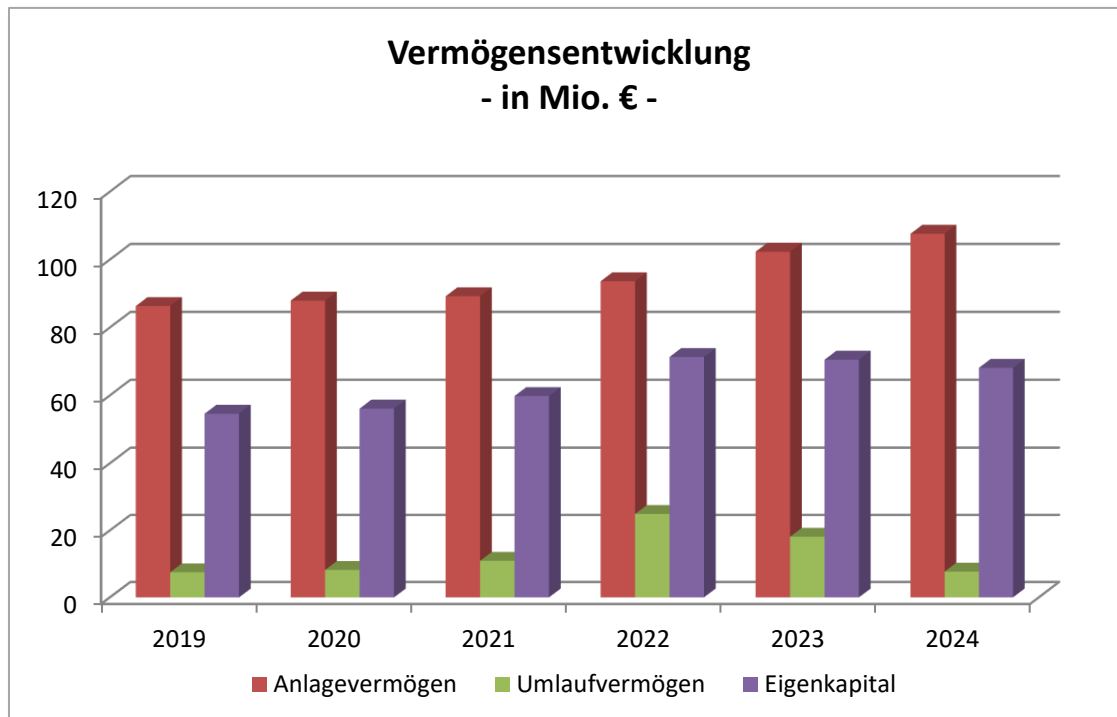


Diagramm 7

Die Gemeinde Neuhoft hat - wie viele andere Kommunen – ein sehr hohes Anlagevermögen. Grund hierfür sind vor allem die anlagenintensiven Bereiche Wasserversorgung, Abwasserentsorgung, die Straßen und die Gemeinschaftshäuser.

Die Eigenkapitalausstattung der Gemeinde ist gut, verringerte sich im Jahr 2024 jedoch um das Ergebnis des Fehlbetrags aus dem Jahresabschluss 2024 = -2,37 Mio. €).

VII. - Übertragung von Ermächtigungen (§ 21 GemHVO):

Seit dem Haushaltsjahr 2020 orientieren wir uns bei der Übertragung von Ermächtigungen aus Vorjahren an folgendem Grundsatz, wobei Ausnahmen im Einzelfall und im Rahmen des rechtlich Zulässigen möglich sind:

Im investiven Bereich werden Ermächtigungen nur höchstens einmal übertragen. Sofern übertragene Ermächtigungen noch nicht in Anspruch genommen wurden, jedoch noch in einem folgenden Haushaltsjahr benötigt werden, ist neu zu veranschlagen. Hierbei ist zu beachten, dass die Sicherstellung der Finanzierung von Maßnahmen nicht gefährdet wird. Deswegen dürfen übertragbare Haushaltsauszahlungsreste, die (nach diesem Grundsatz) nicht übertragen werden sollen, erst in Abgang gestellt werden, wenn die erforderlichen neuen Haushaltsmittel durch einen genehmigten Haushaltsplan zur Verfügung stehen.

Ob und in welchem Umfang Ermächtigungen ins Haushaltsjahr 2026 übertragen werden, wird im Rahmen der Aufstellung des Jahresabschlusses 2025 im Frühjahr 2026 entschieden.

Zur Information: Aus dem Haushaltsjahr 2024 wurden investive Ermächtigungen i. H. v. rd. 10,2 Mio. € ins Jahr 2025 übertragen.

VIII. - Wesentliche Auswirkungen der wirtschaftlichen Betätigung auf den Haushalt der Gemeinde

Im nennenswerten Maße betätigt sich die Gemeinde nur im Bereich der Wasserversorgung wirtschaftlich.

Die Gemeinde hat eine kostendeckende Gebühr kalkuliert und festgesetzt. Die wirtschaftliche Betätigung hat somit keine nennenswerten Auswirkungen auf den Haushalt der Gemeinde.

IX. - Bevölkerungsentwicklung – Demografischer Wandel

Im Vorbericht soll dargestellt werden, welche Auswirkungen sich durch die erwartete Bevölkerungsentwicklung auf die Gemeinde und ihre Einrichtungen voraussichtlich ergeben werden.

Auf Seite 2 finden Sie eine zahlenmäßige und grafische Darstellung zur Einwohnerzahl Neuhoofs. Hier zeigt sich in den letzten Jahren ein stabiles Bild. In den letzten 10 Jahren hatten die Schwankungen zum Vorjahr eine Bandbreite von -0,27% bis +0,85%. Von 2014 bis 2024 ist die Einwohnerzahl um 146 Personen gestiegen (+ 1,31%).

Während man vor einigen Jahren mit einer sinkenden Bevölkerungszahl im Landkreis Fulda rechnete (Bundesinstituts für Bau-, Stadt- und Raumforschung in 2021), gehen neuere Daten des Hessischen Statistischen Landesamts² davon aus, dass die Bevölkerungszahlen für unseren Landkreis stabil bleiben. Insofern passt die im vorherigen Absatz genannten Entwicklung Neuhoofs in dieses Bild.

Was sich jedoch ändern wird – und dies bestätigt die früheren Aussagen der Statistikstellen – ist eine Verschiebung der Altersstruktur in unserer Bevölkerung.

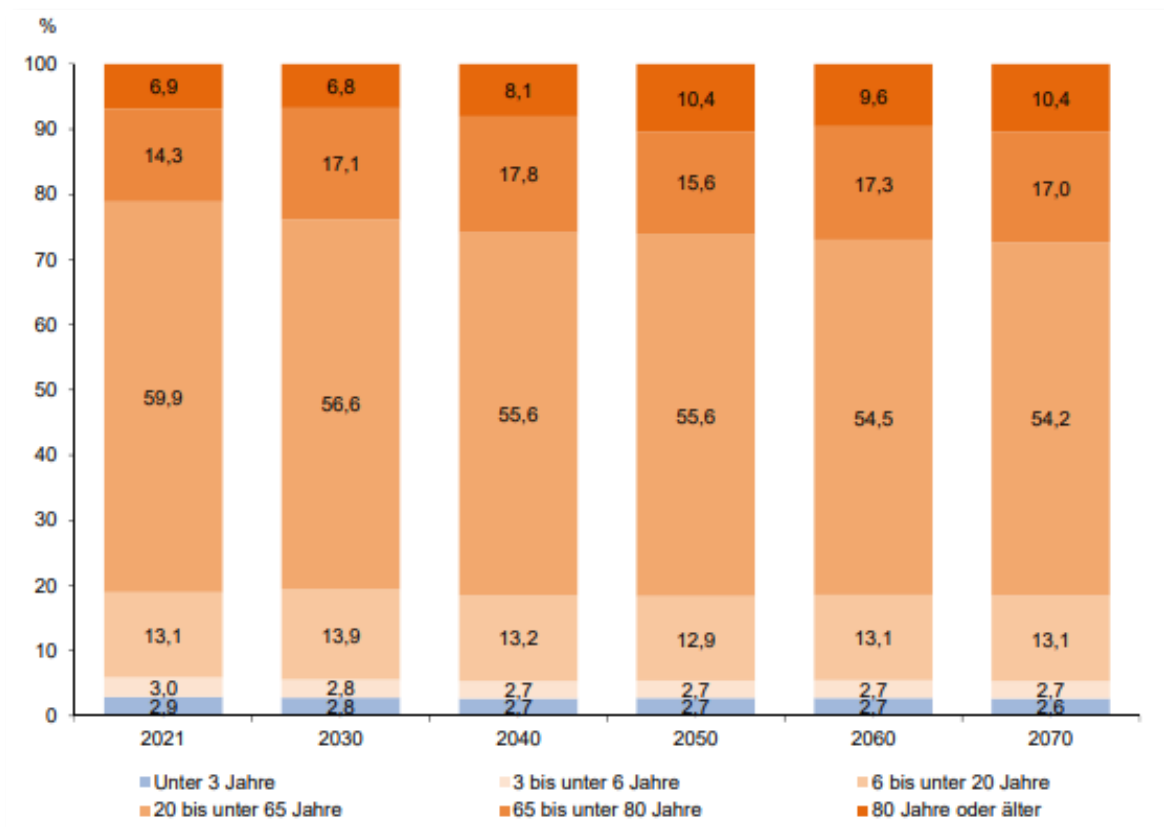


Diagramm 8 (Quellenangabe siehe unten)

Es wird erwartet, dass das Durchschnittsalter im Landkreis Fulda von 44,8 Jahren (2025) auf 47,7 Jahre (2050) steigen wird.

² Quelle: Statistik Hessen: Regionalisierte Bevölkerungsvorausberechnung für Hessen bis 2070 (aus dem März 2023); https://statistik.hessen.de/sites/statistik.hessen.de/files/2023-03/AI8_j21.pdf

Neuhof tut gut daran

.... auch weiterhin alles daranzusetzen, um Abwanderungstendenzen vor allem jüngerer Menschen, entgegenzutreten.

Denn: Viele infrastrukturelle Einrichtungen der Gemeinde Neuhof, von der Wasser- und Abwasserentsorgung, dem Straßennetz bis hin zu den Gemeinschaftshäusern binden Kapital und belasten die „Gemeindekasse“ über viele Jahre und Jahrzehnte.

Sinkende Einwohnerzahlen würden dazu führen, dass gleichbleibende oder gar steigende Lasten von immer weniger Menschen getragen werden müssen.

Deshalb tut Neuhof gut daran

- ... auch weiterhin Gewerbeflächen zu erschließen, um Arbeitsplätze zu schaffen und zu sichern.
- ... auch weiterhin bezahlbaren Wohnraum für junge Familien anzubieten.
- auch weiterhin Kindertageseinrichtungen mit einem qualitativ hochwertigen Angebot zu betreiben.
- ... auch weiterhin im Rahmen seiner Möglichkeiten in Sport, Kultur und gemeinschaftsbildende Veranstaltungen zu investieren, um gemeinsam mit den vielen ehrenamtlich tätigen Menschen ein attraktives Freizeitangebot zu schaffen. Auch wenn die finanziellen Gegebenheiten dies künftig erschweren werden.
- ... und nicht zuletzt seinen älteren und zunehmend immer älter werdenden Bürgerinnen und Bürgern eine auf sie abgestimmte Umwelt zu erschließen.

X. – Schlussbetrachtungen

Die wirtschaftliche Entwicklung in Deutschland stellt die Kommunen aktuell vor erhebliche Herausforderungen. Auch wenn sich die gesamtwirtschaftliche Lage nach der Corona- und Energiekrisenphase allmählich stabilisiert, bleibt die Inflationsrate weiterhin über dem langfristigen Zielwert der Europäische Zentralbank, was die Kostenstruktur in öffentlichen Haushalten empfindlich belastet. Für die Kommunen zeigt sich, dass die Ausgabensteigerungen klar stärker sind als die Einnahmemehrung.

Hinzu kommt, dass insbesondere die beiden eigenständig gestaltbaren Steuerquellen – Grund- und Gewerbesteuer – real Rückgänge oder minimale Zuwächse zeigen, wenn man die Inflation berücksichtigt.

Für unsere Gemeinde bedeutet dies: Die Haushaltssituation ist angespannt. Die Kosten für Unterhaltung von Infrastruktur, für Energie, für laufenden Sachbedarf und nicht zuletzt für Personal steigen kontinuierlich – und zwar in einem Maße, dass die bisherigen Einnahmequellen und Zuweisungen kaum Schritt halten können, doch die Ansprüche der Bürgerinnen und Bürger bleiben hoch. Die Erhöhung von Personalaufwendungen - von 2021 (rd. 5,6 Mio. €) bis 2026 (10,06 Mio. €) ca. 80% Steigung - bedingt durch tarifliche Anpassungen, Aufgabenwahrnehmung und Fachkräftebedarf – führt dazu, dass ein größerer Anteil des Haushalts bereits für Pflicht- und Kernaufgaben verwendet wird.

Darüber hinaus führt die steigende Kosten- und Ausgabenspirale zu Einschränkungen bei Spielräumen: Investitionen in Infrastruktur oder freiwillige Leistungen geraten unter Druck, da der laufende Betrieb und Personal immer stärker priorisiert werden müssen. Für die Gemeinde NeuhoF heißt dies konkret, dass wir mit Zurückhaltung und sorgsamem Blick sowohl auf die Ausgabenseite als auch auf mögliche Einnahmesteigerungen schauen müssen.

Wie kann von der Gemeinde entgegengewirkt werden, um der steigenden Kostenspirale zukünftig wirksam zu begegnen?

- 1. Effizienzsteigerung & Prioritätensetzung** – In einer Phase knapper Ressourcen gilt es, Projekte und Ausgaben streng zu prüfen: Welche Maßnahmen sind zwingend, welche sind verzichtbar oder können verschoben werden? Durch gezielte Prioritätensetzung lassen sich Mittel auf solche Aufgaben konzentrieren, die für die Kernaufgaben der Gemeinde unabdingbar sind.
- 2. Personalkosten- und Sachkostensteuerung** – Auch, wenn Tarifverpflichtungen bestehen, kann die Gemeinde bei nachwachsendem Stellenbedarf prüfen, ob organisatorische Neustrukturierungen, Digitalisierung oder Prozessoptimierung Einsparpotenziale bieten. Ebenso ist ein vorausschauender Unterhalt von Gebäuden und Infrastruktur sinnvoll, um größere Instandhaltungskosten später zu vermeiden.
- 3. Zusätzliche Einnahmen stärken** – Es ist wichtig, die Einnahmenbasis mittel- bis langfristig zu erweitern: z. B. durch gezielte Förderung von Gewerbeansiedlung, Prüfung von Gebühren- und Entgeltstrukturen, sowie effiziente Ausnutzung vorhandener kommunaler Vermögenswerte. Zwar sind kommunale Einnahmen nur begrenzt steuerbar – doch eine aktive Strategie kann helfen, Einnahmepotenziale besser zu nutzen.
- 4. Partnerschaften und Kooperationen** – Kooperationen mit Nachbargemeinden, Zweckverbänden oder privaten Partnern können helfen, Kosten zu teilen oder Synergien zu nutzen (z. B. im Beschaffungswesen, bei Immobilien- und Infrastrukturprojekten).

Abschließend bleibt festzuhalten, dass die finanzielle Lage der Gemeinde NeuhoF im Haushaltsjahr 2026 herausfordernd ist. Es dürfte kein Jahr werden, in dem mit viel Spielraum gerechnet werden kann – vielmehr gilt es, umsichtig, verantwortungsbewusst und vorausschauend zu handeln, um die Qualität der kommunalen Leistungen auch weiterhin sicherzustellen. Die Gestaltungsspielräume mögen begrenzt sein, doch mit klarer Strategie, zielgerichtetem Handeln und einem Blick auf die Zukunft können wir dennoch handlungsfähig bleiben.

„Was bleibt, ist die Hoffnung. Aber wenn wir nicht handeln, bleibt sie allein ohne Substanz.“

NeuhoF, den 12. Dezember 2025



Bürgermeister

Auflistung der Produkte

Stand: 24.07.2024

Ifd. Nr.	Produkt-Nr.	Bezeichnung	Kurzbeschreibung
1	11110	Gemeindeorgane und Repräsentationen	Leistungen für Gremien, Ortsrecht und Sonstiges
2	11120	Innere Verwaltungsangelegenheiten	Unterstützung der Verwaltungsführung, Zentrale Steuerung, Controlling, Personaleinsatz, sonstige zentrale Dienste
3	11130	Finanzverwaltung	Haushalts-, Kassen- und Rechnungswesen, Steuerverwaltung
4	11140	Liegenschaftswesen, Gebäudemanagement	Grundstücksan- und -verkäufe, Grundstücksverwaltung und -nutzungen, Konzessionsabgaben Bauserviceleistungen
5	11150	Einrichtungen für die gesamte Verwaltung, weitere zentrale Dienste	Technikunterstützte Informationsverarbeitung, Versicherungen, sonstige zentrale Dienste (Zentrale Beschaffungsstelle, Verwaltungsgebäude, Hauptarchiv, Postdienst u. a.); Presse- und Öffentlichkeitsarbeit
6	11160	Bauhof	Leistungen des Bauhofes
7	12110	Statistik und Wahlen	I.: Durchführung von Wahlen, Abstimmungen, Bürgerbegehren II.: Statistiken aller Art
8	12210	Allgemeine Sicherheit, Ordnung und Dienstleistungen	Maßnahmen nach HSOG, Ortspolizeibehörde, Hilfspolizei, Schiedsamt, Ortsgericht, Schöffen, Gaststätten- und Gewerberecht
9	12220	Verkehrsüberwachung	Aufgaben der Straßenverkehrsbehörde, Verkehrsüberwachung, Ordnungsbehördenbezirk
10	12230	Melde- und Personenstandswesen	Aufgaben des Melde- und Personenstandswesens, des Standesamtes, für Führungszeugnisse, für Lohnsteuerkarten
11	12610	Brandschutz	Aufgaben des Brandschutzes, des Feuerlöschwesens, der technischen Hilfe für Dritte, des Brandsicherheitsdienstes
12	12710	Rettungsdienst	Aufgaben der / für Leitstellen und Rettungswachen
13	12810	Katastrophenschutz	Aufgaben des Bevölkerungsschutzes, der Katastrophenabwehr, des Behörden- bzw. Betriebsschutzes
14	25210	Nichtwissenschaftliche Museen, Ausstellungen, Galerien, Sammlungen, etc.	Ausstellungen, Sammlungen, Archive (soweit nicht anderen Produkten direkt zuzuordnen)
15	26110	Theater	Durchführung und Förderung von Theaterveranstaltungen, Zuschüsse an Theatergruppen
16	26210	Musikpflege	Durchführung und Förderung von Musikveranstaltungen, Förderung derartiger Vereine
17	27110	Volkshochschulen	Veranstaltungen der Volkshochschule

lfd. Nr.	Produkt-Nr.	Bezeichnung	Kurzbeschreibung
18	27210	Büchereien	Bereitstellung von Büchern, Medien und Informationen für die Bürger
19	28110	Heimatspflege, kulturelle Aktivitäten und Veranstaltungen	I. Durchführung und Förderung von kulturellen Veranstaltungen inkl. Weihnachtsmarkt und –beleuchtung u. a. II. Förderung von derartigen Vereinen
20	29110	Förderung von Kirchengemeinden und sonstigen Religionsgemeinschaften	Freiwillige und vertragliche Förderung von Einrichtungen und Einzelmaßnahmen
21	31510	Soziale Einrichtungen	Leistungen für Seniorenwohnungen (altersgerechte Wohnungen)
22	33110	Förderung von Trägern der Wohlfahrtspflege	Leistungen an/für Träger der öffentlichen und freien Wohlfahrtspflege (auch Seniorenpflegeheim)
23	35110	Sonstige soziale Hilfen und Leistungen	Leistungen für Seniorenbetreuung und -beratung, Durchführung von Seniorenveranstaltungen, Inklusion, geflüchtete Menschen
24	36210	Allgemeine Förderung von jungen Menschen	Kinder- und Jugendarbeit in und außerhalb von Einrichtungen, Ferienfreizeiten, Ferienaktivwoche, Kinder- und Jugendschutz, Förderung von Jugendgruppen, Jugendbetreuer
25	36310	Sonstige Leistungen der Kinder-, Jugend- und Familienhilfe	Sonstige Familienförderung
26	36510	Fremde Tageseinrichtungen für Kinder	Leistungen zur Förderung von Kinderbetreuung in Tageseinrichtungen Dritter, Kindertagespflege, Kostenerstattungen an andere Kommunen
27	36520	Eigene Tageseinrichtungen für Kinder	Leistungen für Kinderbetreuung in gemeindeeigenen Einrichtungen
28	36610	Einrichtungen der Jugendarbeit	Leistungen für I. Eigene Jugendräume und Förderung von Einrichtungen Dritter II. Kinderspielplätze, Bolzplätze, Skater Plätze u. ä.
29	41410	Gesundheitspflege	Ärztliche Versorgung des ländlichen Raumes, Ärztehaus
30	42110	Förderung des Sports	I.: Förderung des Sports und der Sportvereine II.: Förderung der Nutzung der Schulturnhallen durch Vereine, Sportlehrungen, Förderung von Schwimmbadnutzungen
31	42410	Kommunale Sportstätten	Leistungen für eigene Sportstätten, Turnhalle und sonstige Sportanlagen I. Bauserviceleistungen II. Sonstige Leistungen

lfd. Nr.	Produkt-Nr.	Bezeichnung	Kurzbeschreibung
32	51110	Aufgaben im Rahmen der Orts- und Regionalplanung	I. Allgemeine Aufgaben der Orts- und Regionalplanung, Bauleitpläne, Verkehrsgutachten, Ortspläne, Vermessungsaufgaben und Vermessungsunterlagen, Dorferneuerungen, Baulandumlegung, vereinfachte Umlegung, Vorkaufsrechte, Förderung zum Ausbau der Erdgasinfrastruktur II. Städtebauliche Entwicklungsmaßnahme
33	52110	Bau- und Grundstücksordnung	Aufgaben der Bauordnung und Bauaufsicht, z. B. Bauanträge, grundstücksbezogene Basisinformationen, Geobasisdaten, Sekundärkataster
34	52210	Wohnungsbauförderung	I.: Förderung des Wohnungsbaus, Wohnraumüberwachung nach dem Wohnungsbindungsgesetz, Wohnungsvermittlung II.: Grunderwerb und Grundstücksverkauf für Baulandzwecke, Wohnungsbaudarlehen
35	52310	Denkmalschutz und -pflege	Leistungen für Gebäude mit historischer Bedeutung, Denkmale, Denkmalförderung
36	53110	Elektrizitätsversorgung	Fotovoltaikanlagen auf gemeindlichen Gebäuden, E-Ladestationen
37	53310	Wasserversorgung	Leistungen für die Wasserversorgung
38	53710	Abfallwirtschaft	Leistungen für I.: Abholung und Sammlung von Abfall (auch Elektrogeräte, Batterien, Schadstoffe, Grünabfälle Dritter), Gebührenerhebung, Schredderaktionen II.: Betrieb Wertstoffhof
39	53810	Abwasserbeseitigung	Leistungen für die Abwasserentsorgung
40	54110	Gemeindestraßen, Wege und Plätze	Leistungen für Gemeindestraßen, Wegen, Plätze, Radwegen, Wanderwege, Gehwege an klassifizierten Straßen
41	54310	Landesstraßen	KIM-Vorfinanzierungen für Landesstraßen; Leistungen für Landesstraßen (Fahrbahnen, nicht Gehwege)
42	54410	Bundesstraßen	Leistungen für Bundesstraßen, auch Autobahn
43	54510	Straßenreinigung, Winterdienst, Straßenbeleuchtung	I.: Reinigung einschließlich Winterdienst von Straßen, Wegen, Plätzen, Straßenbeleuchtung II.: Straßenentwässerung
44	54610	Parkeinrichtungen	I.: Bauserviceleistungen für öffentliche Parkplätze und -bauten II.: Betrieb der öffentlichen Parkplätze
45	54710	ÖPNV	Arbeiten zur Förderung des ÖPNV, auch Zusammenarbeit mit Verkehrsunternehmen, Buswartehallen

lfd. Nr.	Produkt-Nr.	Bezeichnung	Kurzbeschreibung
46	55110	Öffentliches Grün, Landschaftsbau	Leistungen für öffentliche Grünflächen, Pflege von Natur und Landschaft, Feldgehölz, Ortsreinigung und -pflege (soweit nicht anderen Produkten zugeordnet)
47	55210	Öffentliche Gewässer, wasserbauliche Anlagen	I.: Leistungen für öffentliche Gewässer II.: Fischereiverpachtung
48	55310	Friedhofs- und Bestattungswesen	Leistungen für Bau, Unterhaltung und Betrieb der Friedhofsanlagen, Aufgaben nach dem Friedhofs- und Bestattungsgesetz, Ehren- und Mahnmale
49	55510	Land- und Forstwirtschaft	Leistungen für I.: Feld- und Wirtschaftswege, Flurbereinigung und Sonstiges II.: Gemeindewald
50	56110	Umweltschutzmaßnahmen	Leistungen für Umweltschutzmaßnahmen, auch Dritter, Naturlehrpfade, Natur-, Landschaftsschutz-, FFH- und Vogelschutzgebiete
51	57110	Wirtschaftsförderung	I.: Förderung bestehender Unternehmen, Ansiedelung von Unternehmen mit entsprechenden Marketingmaßnahmen, derartiger Grundstücksverkehr II.: Erschließung von Gewerbegrundstücken
52	57310	Gemeinschaftshäuser	I.: Leistungen für Gemeinschaftshäuser II.: Bauserviceleistungen
53	57330	Sonstige öffentliche Einrichtungen und Unternehmen	I.: Leistungen für Backhäuser, Glockenanlagen, Gefrieranlagen, Anschlagtafeln, öffentliche Brunnen, öffentliches WLAN / Hot-Spots II.: öffentliche Toilettenanlagen
54	57510	Fremdenverkehrsangelegenheiten	Förderung des Fremdenverkehrs, Mitgliedschaft in entsprechenden Vereinen
55	61110	Steuern, allgemeine Zuweisungen, allgemeine Umlagen	Steuern, Steueranteile, allgemeine Finanzzuweisungen u. ä., Schlüsselzuweisungen, Kreis- und Schulumlage, Investitionspauschale
56	61210	Sonstige allgemeine Finanzwirtschaft	Zinserträge, Kredite, Schuldendienst, Schuldendiensthilfen
57	61310	Abwicklung der Vorjahre	Rechnungstechnisches Produkt
58	61999	VV-Konten	EDV-technisch erforderliches Produkt für Verwahr- und Vorschusskonten

Deckungsfähigkeit

zum Haushaltsplan 2026

1. Teilhaushalte / Budgets

Die 6 Hauptproduktbereiche stellen je einen Teilhaushalt dar. Jeder Teilhaushalt ist ein Budget. Zu dem jeweiligen Budget gehören auch Auszahlungen, die auf Einzahlungskonten zu buchen sind (z. B. die Rückzahlung überzahlter Investitionsbeiträge oder -zuschüsse).

2. Produktübergreifende Budgets

Folgende Kontenbereiche stellen - jeder für sich gesehen - ein eigenes produktübergreifendes Budget dar:

2.1. Personalaufwendungen (Konto 6132, Konten 62 – 65. Konto 6780; DKr. 1001)

Zahlungswirksame Personalaufwendungen (Kontengruppen 62 bis 65) einschließlich Konto „6132 – Aufwand für Leiharbeitskräfte inkl. Künstlersozialabgabe“ (soweit bei letzterem die Mehraufwendungen Leiharbeitskräfte betreffen)

2.2 Personalaufwendungen (DKr. 1002)

Ziffer 2.1. gilt entsprechend innerhalb der nicht zahlungswirksamen Personalaufwendungen.

2.3. Fortbildungsaufwendungen (Konto 6880, DKr. 1003)

2.4. Aufwendungen für Abschreibungen auf materielle und immaterielle Anlagegüter (Konten 661 – 665, 669) einschl. Abschreibungen und Wertberichtigungen auf Umlaufvermögen (Kto. 667)

2.5. Auszahlungen zur Kredittilgung (Konten 846921 - 846927)

3. Innere Verrechnungen

Mehraufwendungen und Mehrauszahlungen, die durch innere Verrechnungen entstehen, sind zulässig, wenn diesen mindestens gleich hohe Mehrerträge und Mehreinzahlungen aus inneren Verrechnungen gegenüberstehen.

Beispiel:

Mehrauszahlungen aus Erschließungsmaßnahmen (die entweder als Anschaffungs- / Herstellungskosten für gemeindliche Grundstücke aktiviert werden können oder Auszahlungen erhaltener Anzahlungen (Konto 487 ...) darstellen) sind zulässig, wenn diesen in entsprechender Höhe Mehreinzahlungen aus Erschließungsmaßnahmen (= Einzahlungen aus Sonderposten aus Investitionsbeiträgen (Konto 366 ...)) entgegenstehen. Sofern diese zahlungswirksam gebucht werden, stellen diese Ein- und Auszahlungen Verrechnungen (= interne Zahlungsflüsse) dar. Diese zusätzlichen Auszahlungen sind keine über- oder außerplanmäßigen Auszahlungen im Sinne des § 100 HGO bzw. gelten grundsätzlich als zulässig und genehmigt.

4. Mehreinzahlungen

Mehreinzahlungen für eine Investitionsmaßnahme berechtigen in Höhe der Mehreinzahlungen zu Mehrauszahlungen für diese Investitionsmaßnahme.

5. Gewerbesteuererträge / Gewerbesteuer- und Heimatumlage

Gewerbesteuermehrerträgen (Konto 61110-5553) berechtigen zu entsprechenden höheren Aufwendungen und Auszahlungen für die dadurch verursachte Gewerbesteuerumlage (Konto 61110-73801) bzw. abzuführende Heimatumlage (Konto 61110-735312). Diese höheren Aufwendungen und Auszahlungen gelten nicht als überplanmäßige Aufwendungen und Auszahlungen (§ 19 Abs. 3 und 4 GemHVO). Das Entsprechende gilt für höhere Rückstellungen im KFA infolge Gewerbesteuermehrerträgen.

6. Umsatzsteuerkonten

Einzahlungen und Auszahlungen für Umsatzsteuer sind, soweit sie als Vorsteuer abziehbar oder als Umsatzsteuer an die Finanzbehörden abzuführen sind, z. B. im Rahmen eines Betriebes

gewerblicher Art, durchlaufende Posten. Mehrauszahlungen werden – wenn auch periodenverschoben – durch entsprechende Mehreinzahlungen gedeckt. Derartige Mehrauszahlungen sind zulässig und stellen keine Mehrauszahlungen i. S. d. § 100 HGO dar bzw. gelten grundsätzlich als genehmigt.

7. Kontendarstellung und Budgetzugehörigkeit

Im Sinne einer komprimierten Darstellung des Haushaltsplanes werden nicht alle Konten dargestellt, die bebucht werden. Dies gilt sowohl für die Ergebnis- als auch für die Bestandskonten. Zum Beispiel werden Konten, die mit investiven Maßnahmen zusammenhängen nur dargestellt, wenn sich für das laufende Haushaltsjahr, das Vorjahr und die 3 nachfolgenden Finanzplanungsjahre Ansätze ungleich 0 € ergeben. Zu den jeweiligen Budgets gehören alle Konten, die bebucht werden und nicht nur die dargestellten.

8. Umkontierung von Maßnahmen

Falls Maßnahmen umkontiert werden um den Rechtsvorschriften zu entsprechen (Abwicklung einer geplanten Maßnahme unter einem anderen Konto als dem Konto, auf dem die HH-Mittel bereitgestellt wurden), gilt die Mittelinanspruchnahme auf den neuen Konten in Höhe der jeweiligen Umsetzung nicht als Mehraufwendungen bzw. Mehrauszahlungen. Das neue Konto gehört dem Budget an, dem das ersetzte Konto angehört.

9. Ansparraten für Investitionsfondsdarlehen

Ansparraten für Investitionsfondsdarlehen werden unter den Konten 2989 (aktive Rechnungsabgrenzungsposten) gebucht. Die Ansparraten stellen Auszahlungen zur Kapitalbeschaffung dar. Sie werden im Finanzhaushalt unter dem Konto 836591 veranschlagt. Mittel, die auf den Konten 836591 veranschlagt werden, dienen der Deckung von Mitteln, die unter den Konten 2989 gebucht werden.

10. Zuschüsse für fremde Kindertageseinrichtungen

Mehrerträge/-einzahlungen auf dem Konto 36510-54521 dürfen für entsprechende Mehraufwendungen/-auszahlungen auf dem Konto 36510-7128 verwendet werden (§ 19 Abs. 1 letzter Satz GemHVO).

11. Zahlungswirksame Verrechnungsbuchungen

In einzelnen Fällen werden interne Verrechnungsbuchungen zahlungswirksam gebucht. Dies ist z. B. notwendig, falls Verrechnungsbuchungen in der Anlagenbuchhaltung verarbeitet werden sollen. In diesen Fällen fließt kein Geld von / nach außen. Hinsichtlich sämtlicher derartiger Auszahlungen besteht Deckungsfähigkeit mit den dazugehörenden Einzahlungen.

12. Mittelbereitstellungen in Ortsvorsteher-Budgets

Im Rahmen der „Zukunftsschmiede Neuhof“ wurden den Ortsvorstehern und –vorsteherinnen Budgets zugeteilt, aus denen diese während des Haushaltsjahres Maßnahmen in den Ortschaften finanzieren können. Einzelbeträge über 100,00 € werden beim Jahresabschluss auf die haushaltsrechtlich korrekten Konten umgebucht. Die Ansätze auf den „Budgetkonten“ (28110.6179001_) der Ortsvorsteher*innen werden für einseitig deckungsfähig zugunsten der endgültigen Konten erklärt.

Übertragbarkeit

zum Haushaltsplan 2026

Die Ansätze für Aufwendungen der einzelnen Budgets sind übertragbar (§ 21 Abs. 1 GemHVO).

Ergebnishaushalt
- Euro -

Nr.	Konten	Bezeichnung	vorl. Ergebnis Jahresabschluss 2024	Haushaltsansatz		Planungsdaten		
				2025	2026	2027	2028	2029
1	2	3	4	5	6	7	8	9
1	50	Privatrechtliche Leistungsentgelte	184.897,23	149.600	182.500	182.500	194.000	182.500
2	51	Öffentlich-rechtliche Leistungsentgelte	5.350.112,41	6.002.900	6.108.300	6.113.800	6.118.300	6.123.300
3	548-549	Kostensatzleistungen und -erstattungen	1.953.441,21	888.900	791.700	794.000	798.300	798.300
4	52	Bestandsveränderungen und aktivierte Eigenleistungen	12.431,90	0	0	0	0	0
5	55	Steuern und steuerähnliche Erträge einschließlich Erträge aus gesetzlichen Umlagen	15.861.515,48	13.202.000	14.119.500	14.674.500	15.154.500	15.429.500
6	547	Erträge aus Transferleistungen	411.412,20	420.000	440.000	450.000	460.000	480.000
7	540-543	Erträge aus Zuweisungen und Zuschüssen für laufende Zwecke und allgemeine Umlagen	2.335.708,02	7.646.800	6.571.200	7.943.600	8.074.600	8.360.400
8	546	Erträge aus der Auflösung von Sonderposten aus Investitionszuweisungen, -zuschüssen und Investitionsbeiträgen	1.726.350,35	1.721.100	1.977.900	2.002.500	1.713.200	1.631.000
9	53	Sonstige ordentliche Erträge	323.309,10	234.800	234.800	234.800	234.800	234.800
10		Summe der ordentlichen Erträge (Nr. 1 bis 9)	28.159.177,90	30.266.100	30.425.900	32.395.700	32.747.700	33.239.800
11	62-63, 640-643, 647-649, 65	Personalaufwendungen	7.980.764,88	9.252.300	9.635.800	9.840.800	10.106.500	10.306.800
12	644-646	Versorgungsaufwendungen	555.317,73	376.600	436.000	436.000	436.000	436.000
13	60-61, 67-69	Aufwendungen für Sach- und Dienstleistungen	7.884.794,25	7.613.000	7.310.300	6.750.600	6.910.400	6.883.000
14	66	Abschreibungen	4.159.283,39	4.106.500	4.573.000	4.531.500	4.300.000	4.400.000
15	71	Aufwendungen für Zuweisungen und Zuschüsse sowie besondere Finanzaufwendungen	970.298,18	903.600	1.090.300	1.180.300	1.293.300	1.397.300
16	73	Steueraufwendungen einschließlich Aufwendungen aus gesetzlichen Umlageverpflichtungen	9.411.514,58	9.094.000	9.818.000	10.188.000	10.258.000	10.778.000
17	72	Transferaufwendungen	0,00	0	0	0	0	0
18	70, 74, 76	Sonstige ordentliche Aufwendungen	17.056,45	23.600	29.100	29.100	29.100	29.100
19		Summe der ordentlichen Aufwendungen (Nr. 11 bis 18)	30.979.029,46	31.369.600	32.892.500	32.956.300	33.333.300	34.230.200
20		Verwaltungsergebnis (Nr.10 ./ Nr. 19)	-2.819.851,56	-1.103.500	-2.466.600	-560.600	-585.600	-990.400
21	56-57	Finanzerträge	153.639,73	95.100	81.000	81.100	81.000	81.000
22	77	Zinsen und andere Finanzaufwendungen	82.150,39	167.300	216.900	414.900	586.800	729.200
23		Finanzergebnis (Nr. 21 ./ Nr. 22)	71.489,34	-72.200	-135.900	-333.800	-505.800	-648.200
24		Gesamtbetrag der ordentlichen Erträge (Nr. 10 und Nr. 21)	28.312.817,63	30.361.200	30.506.900	32.476.800	32.828.700	33.320.800
25		Gesamtbetrag der ordentlichen Aufwendungen (Nr. 19 und Nr. 22)	31.061.179,85	31.536.900	33.109.400	33.371.200	33.920.100	34.959.400
26		Ordentliches Ergebnis (Nr. 24 ./ Nr. 25)	-2.748.362,22	-1.175.700	-2.602.500	-894.400	-1.091.400	-1.638.600
27	59	Außerordentliche Erträge	940.141,32	0	0	0	0	0
28	79	Außerordentliche Aufwendungen	566.648,96	550.000	250.000	256.000	200.000	200.000

Nr.	Konten	Bezeichnung	vorl. Ergebnis Jahresabschluss 2024	Haushaltsansatz		Planungsdaten			
				2025	2026	2027	2028	2029	
1	2	3	4	5	6	7	8	9	
29		Außerordentliches Ergebnis (Nr. 27 ./ 28)	373.492,36	-550.000	-250.000	-256.000	-200.000	-200.000	
30		Jahresergebnis (Nr. 26 und Nr. 29)	-2.374.869,86	-1.725.700	-2.852.500	-1.150.400	-1.291.400	-1.838.600	
Nachrichtlich (§ 2 Abs. 4 GemHVO):									
Summe der vorgetragenen Jahresfehlbeträge aus dem ordentlichen Ergebnis				0					
Summe der vorgetragenen Jahresfehlbeträge aus dem außerordentlichen Ergebnis				0					
Summe der vorgetragenen Jahresfehlbeträge aus dem außerordentlichen und dem außerordentlichen Ergebnis				0					

2026

Gemeinde NeuhoF

Produktinformationen

Hauptproduktbereich 1 Zentrale Verwaltung

Hauptproduktbereich 1 Zentrale Verwaltung

Teilergebnishaushalt

– Euro –

Nr.	Konten	Bezeichnung	Haushaltsansatz		Ergebnis des Jahresabschlusses 2024
			2026	2025	
1	2	3	4	5	6
1	50	Privatrechtliche Leistungsentgelte	43.000	53.000	57.792,17
2	51	Öffentlich-rechtliche Leistungsentgelte	223.000	230.000	209.948,84
3	548-549	Kostenersatzleistungen und -erstattungen	18.600	2.300	818.600,96
4	52	Bestandsveränderungen und aktivierte Eigenleistungen	0	0	0,00
5	55	Steuern und steuerähnliche Erträge einschließlich Erträge aus gesetzlichen Umlagen	0	0	0,00
6	547	Erträge aus Transferleistungen	0	0	0,00
7	540-543	Erträge aus Zuweisungen und Zuschüssen für laufende Zwecke und allgemeine Umlagen	14.200	10.000	447.009,23
8	546	Erträge aus der Auflösung von Sonderposten aus Investitionszuweisungen, -zuschüssen und Investitionsbeiträgen	372.000	127.600	115.877,95
9	53	Sonstige ordentliche Erträge	232.000	232.200	257.819,85
10		<u>Summe der ordentlichen Erträge</u>	<u>902.800</u>	<u>655.100</u>	<u>1.907.049,00</u>
11	62-63, 640-643, 647-649, 65	Personalaufwendungen	3.400.300	3.192.100	2.682.624,60
12	644-646	Versorgungsaufwendungen	417.100	333.700	507.606,73
13	60-61, 67-69	Aufwendungen für Sach- und Dienstleistungen	1.937.800	1.839.200	2.509.271,43
14	66	Abschreibungen	1.158.600	703.500	667.628,93
15	71	Aufwendungen für Zuweisungen und Zuschüsse sowie besondere Finanzaufwendungen	83.700	78.000	55.549,82
16	73	Steueraufwendungen einschließlich Aufwendungen aus gesetzlichen Umlageverpflichtungen	0	0	0,00
17	72	Transferaufwendungen	0	0	0,00
18	70, 74, 76	Sonstige ordentliche Aufwendungen	15.900	11.900	7.942,67
19		<u>Summe der ordentlichen Aufwendungen</u>	<u>7.013.400</u>	<u>6.158.400</u>	<u>6.430.624,18</u>
20		<u>Verwaltungsergebnis</u>	<u>-6.110.600</u>	<u>-5.503.300</u>	<u>-4.523.575,18</u>
21	56-57	Finanzerträge	0	100	2.815,81
22	77	Zinsen und sonstige Finanzaufwendungen	31.700	34.900	36.413,63
23		<u>Finanzergebnis</u>	<u>-31.700</u>	<u>-34.800</u>	<u>-33.597,82</u>
24		<u>Ordentliches Ergebnis</u>	<u>-6.142.300</u>	<u>-5.538.100</u>	<u>-4.557.173,00</u>
25	59	Außerordentliche Erträge	0	0	0,00
26	79	Außerordentliche Aufwendungen	0	0	16.811,83
27		<u>Außerordentliches Ergebnis</u>	<u>0</u>	<u>0</u>	<u>-16.811,83</u>
28		<u>Jahresergebnis vor internen Leistungsbeziehungen</u>	<u>-6.142.300</u>	<u>-5.538.100</u>	<u>-4.573.984,83</u>
29	95	Erlöse aus internen Leistungsbeziehungen	1.762.700	1.701.900	1.481.258,57
30	96	Kosten aus internen Leistungsbeziehungen	281.700	226.400	222.691,78
31		<u>Ergebnis der internen Leistungsbeziehungen</u>	<u>1.481.000</u>	<u>1.475.500</u>	<u>1.258.566,79</u>
32		<u>Jahresergebnis nach internen Leistungsbeziehungen</u>	<u>-4.661.300</u>	<u>-4.062.600</u>	<u>-3.315.418,04</u>

2026

Gemeinde NeuhoF

Produktinformationen		
Hauptproduktbereich	2	Schule und Kultur
Hauptproduktbereich	2	Schule und Kultur

Teilergebnishaushalt

– Euro –

Nr.	Konten	Bezeichnung	Haushaltsansatz		Ergebnis des Jahresabschlusses 2024
			2026	2025	
1	2	3	4	5	6
1	50	Privatrechtliche Leistungsentgelte	600	600	6.630,70
2	51	Öffentlich-rechtliche Leistungsentgelte	0	0	0,00
3	548-549	Kostenersatzleistungen und -erstattungen	0	0	0,00
4	52	Bestandsveränderungen und aktivierte Eigenleistungen	0	0	12.431,90
5	55	Steuern und steuerähnliche Erträge einschließlich Erträge aus gesetzlichen Umlagen	0	0	0,00
6	547	Erträge aus Transferleistungen	0	0	0,00
7	540-543	Erträge aus Zuweisungen und Zuschüssen für laufende Zwecke und allgemeine Umlagen	0	0	12.400,00
8	546	Erträge aus der Auflösung von Sonderposten aus Investitionszuweisungen, -zuschüssen und Investitionsbeiträgen	2.900	2.900	2.860,00
9	53	Sonstige ordentliche Erträge	0	0	0,00
10		<u>Summe der ordentlichen Erträge</u>	<u>3.500</u>	<u>3.500</u>	<u>34.322,60</u>
11	62-63, 640-643, 647-649, 65	Personalaufwendungen	29.200	43.900	86.220,91
12	644-646	Versorgungsaufwendungen	0	1.400	2.632,00
13	60-61, 67-69	Aufwendungen für Sach- und Dienstleistungen	147.900	132.100	88.927,09
14	66	Abschreibungen	7.900	9.100	7.433,23
15	71	Aufwendungen für Zuweisungen und Zuschüsse sowie besondere Finanzaufwendungen	17.600	36.600	15.133,83
16	73	Steueraufwendungen einschließlich Aufwendungen aus gesetzlichen Umlageverpflichtungen	0	0	0,00
17	72	Transferaufwendungen	0	0	0,00
18	70, 74, 76	Sonstige ordentliche Aufwendungen	800	600	495,28
19		<u>Summe der ordentlichen Aufwendungen</u>	<u>203.400</u>	<u>223.700</u>	<u>200.842,34</u>
20		<u>Verwaltungsergebnis</u>	<u>-199.900</u>	<u>-220.200</u>	<u>-166.519,74</u>
21	56-57	Finanzerträge	0	0	0,00
22	77	Zinsen und sonstige Finanzaufwendungen	0	0	0,00
23		<u>Finanzergebnis</u>	<u>0</u>	<u>0</u>	<u>0,00</u>
24		<u>Ordentliches Ergebnis</u>	<u>-199.900</u>	<u>-220.200</u>	<u>-166.519,74</u>
25	59	Außerordentliche Erträge	0	0	0,00
26	79	Außerordentliche Aufwendungen	0	0	0,00
27		<u>Außerordentliches Ergebnis</u>	<u>0</u>	<u>0</u>	<u>0,00</u>
28		<u>Jahresergebnis vor internen Leistungsbeziehungen</u>	<u>-199.900</u>	<u>-220.200</u>	<u>-166.519,74</u>
29	95	Erlöse aus internen Leistungsbeziehungen	0	0	0,00
30	96	Kosten aus internen Leistungsbeziehungen	34.200	22.500	28.147,58
31		<u>Ergebnis der internen Leistungsbeziehungen</u>	<u>-34.200</u>	<u>-22.500</u>	<u>-28.147,58</u>
32		<u>Jahresergebnis nach internen Leistungsbeziehungen</u>	<u>-234.100</u>	<u>-242.700</u>	<u>-194.667,32</u>

2026

Gemeinde NeuhoF

Produktinformationen

Hauptproduktbereich 3 Soziales und Jugend

Hauptproduktbereich 3 Soziales und Jugend

Teilergebnishaushalt

– Euro –

Nr.	Konten	Bezeichnung	Haushaltsansatz		Ergebnis des Jahresabschlusses 2024
			2026	2025	
1	2	3	4	5	6
1	50	Privatrechtliche Leistungsentgelte	8.900	6.900	8.974,00
2	51	Öffentlich-rechtliche Leistungsentgelte	303.000	400.000	351.962,61
3	548-549	Kostenersatzleistungen und -erstattungen	34.000	144.000	193.491,30
4	52	Bestandsveränderungen und aktivierte Eigenleistungen	0	0	0,00
5	55	Steuern und steuerähnliche Erträge einschließlich Erträge aus gesetzlichen Umlagen	0	0	0,00
6	547	Erträge aus Transferleistungen	0	0	0,00
7	540-543	Erträge aus Zuweisungen und Zuschüssen für laufende Zwecke und allgemeine Umlagen	1.690.800	1.291.500	1.418.991,55
8	546	Erträge aus der Auflösung von Sonderposten aus Investitionszuweisungen, -zuschüssen und Investitionsbeiträgen	43.200	27.300	35.795,99
9	53	Sonstige ordentliche Erträge	0	0	17.657,84
10		Summe der ordentlichen Erträge	2.079.900	1.869.700	2.026.873,29
11	62-63, 640-643, 647-649, 65	Personalaufwendungen	4.224.700	4.047.700	3.352.784,68
12	644-646	Versorgungsaufwendungen	800	1.700	1.773,00
13	60-61, 67-69	Aufwendungen für Sach- und Dienstleistungen	621.100	744.900	713.497,10
14	66	Abschreibungen	165.700	163.500	183.318,59
15	71	Aufwendungen für Zuweisungen und Zuschüsse sowie besondere Finanzaufwendungen	700.500	524.500	746.323,79
16	73	Steueraufwendungen einschließlich Aufwendungen aus gesetzlichen Umlageverpflichtungen	0	0	0,00
17	72	Transferaufwendungen	0	0	0,00
18	70, 74, 76	Sonstige ordentliche Aufwendungen	700	1.400	615,91
19		Summe der ordentlichen Aufwendungen	5.713.500	5.483.700	4.998.313,07
20		Verwaltungsergebnis	-3.633.600	-3.614.000	-2.971.439,78
21	56-57	Finanzerträge	0	0	0,00
22	77	Zinsen und sonstige Finanzaufwendungen	10.000	14.000	5.014,00
23		Finanzergebnis	-10.000	-14.000	-5.014,00
24		Ordentliches Ergebnis	-3.643.600	-3.628.000	-2.976.453,78
25	59	Außerordentliche Erträge	0	0	3.812,55
26	79	Außerordentliche Aufwendungen	0	0	25,00
27		Außerordentliches Ergebnis	0	0	3.787,55
28		Jahresergebnis vor internen Leistungsbeziehungen	-3.643.600	-3.628.000	-2.972.666,23
29	95	Erlöse aus internen Leistungsbeziehungen	0	0	0,00
30	96	Kosten aus internen Leistungsbeziehungen	300.500	344.000	271.616,38
31		Ergebnis der internen Leistungsbeziehungen	-300.500	-344.000	-271.616,38
32		Jahresergebnis nach internen Leistungsbeziehungen	-3.944.100	-3.972.000	-3.244.282,61

2026

Gemeinde NeuhoF

Produktinformationen

Hauptproduktbereich 4 Gesundheit und Sport

Hauptproduktbereich 4 Gesundheit und Sport

Teilergebnishaushalt

– Euro –

Nr.	Konten	Bezeichnung	Haushaltsansatz		Ergebnis des Jahresabschlusses 2024
			2026	2025	
1	2	3	4	5	6
1	50	Privatrechtliche Leistungsentgelte	14.700	2.500	7.350,00
2	51	Öffentlich-rechtliche Leistungsentgelte	0	0	0,00
3	548-549	Kostenersatzleistungen und -erstattungen	20.500	20.500	24.118,15
4	52	Bestandsveränderungen und aktivierte Eigenleistungen	0	0	0,00
5	55	Steuern und steuerähnliche Erträge einschließlich Erträge aus gesetzlichen Umlagen	0	0	0,00
6	547	Erträge aus Transferleistungen	0	0	0,00
7	540-543	Erträge aus Zuweisungen und Zuschüssen für laufende Zwecke und allgemeine Umlagen	0	0	0,00
8	546	Erträge aus der Auflösung von Sonderposten aus Investitionszuweisungen, -zuschüssen und Investitionsbeiträgen	58.100	19.800	19.814,00
9	53	Sonstige ordentliche Erträge	0	0	0,00
10		Summe der ordentlichen Erträge	93.300	42.800	51.282,15
11	62-63, 640-643, 647-649, 65	Personalaufwendungen	22.700	23.200	44.783,56
12	644-646	Versorgungsaufwendungen	300	1.500	2.797,00
13	60-61, 67-69	Aufwendungen für Sach- und Dienstleistungen	299.100	302.000	219.244,56
14	66	Abschreibungen	256.100	108.400	83.652,01
15	71	Aufwendungen für Zuweisungen und Zuschüsse sowie besondere Finanzaufwendungen	110.000	74.500	63.481,87
16	73	Steueraufwendungen einschließlich Aufwendungen aus gesetzlichen Umlageverpflichtungen	0	0	0,00
17	72	Transferaufwendungen	0	0	0,00
18	70, 74, 76	Sonstige ordentliche Aufwendungen	1.100	700	352,02
19		Summe der ordentlichen Aufwendungen	689.300	510.300	414.311,02
20		Verwaltungsergebnis	-596.000	-467.500	-363.028,87
21	56-57	Finanzerträge	0	0	0,00
22	77	Zinsen und sonstige Finanzaufwendungen	1.500	1.800	2.156,25
23		Finanzergebnis	-1.500	-1.800	-2.156,25
24		Ordentliches Ergebnis	-597.500	-469.300	-365.185,12
25	59	Außerordentliche Erträge	0	0	0,00
26	79	Außerordentliche Aufwendungen	0	0	12,00
27		Außerordentliches Ergebnis	0	0	-12,00
28		Jahresergebnis vor internen Leistungsbeziehungen	-597.500	-469.300	-365.197,12
29	95	Erlöse aus internen Leistungsbeziehungen	0	0	0,00
30	96	Kosten aus internen Leistungsbeziehungen	78.400	56.500	68.646,43
31		Ergebnis der internen Leistungsbeziehungen	-78.400	-56.500	-68.646,43
32		Jahresergebnis nach internen Leistungsbeziehungen	-675.900	-525.800	-433.843,55

2026

Gemeinde NeuhoF

Produktinformationen

Hauptproduktbereich 5 Gestaltung der Umwelt

Hauptproduktbereich 5 Gestaltung der Umwelt

Teilergebnishaushalt

– Euro –

Nr.	Konten	Bezeichnung	Haushaltsansatz		Ergebnis des Jahresabschlusses 2024
			2026	2025	
1	2	3	4	5	6
1	50	Privatrechtliche Leistungsentgelte	115.300	86.600	104.459,74
2	51	Öffentlich-rechtliche Leistungsentgelte	5.582.300	5.372.900	4.788.200,96
3	548-549	Kostenersatzleistungen und -erstattungen	718.600	722.100	917.436,35
4	52	Bestandsveränderungen und aktivierte Eigenleistungen	0	0	0,00
5	55	Steuern und steuerähnliche Erträge einschließlich Erträge aus gesetzlichen Umlagen	0	0	0,00
6	547	Erträge aus Transferleistungen	0	0	0,00
7	540-543	Erträge aus Zuweisungen und Zuschüssen für laufende Zwecke und allgemeine Umlagen	1.700	1.300	67.307,24
8	546	Erträge aus der Auflösung von Sonderposten aus Investitionszuweisungen, -zuschüssen und Investitionsbeiträgen	1.324.400	1.353.500	1.368.993,41
9	53	Sonstige ordentliche Erträge	2.800	2.600	33.283,62
10		<u>Summe der ordentlichen Erträge</u>	<u>7.745.100</u>	<u>7.539.000</u>	<u>7.279.681,32</u>
11	62-63, 640-643, 647-649, 65	Personalaufwendungen	1.952.000	1.925.900	1.800.305,59
12	644-646	Versorgungsaufwendungen	15.800	34.200	36.933,00
13	60-61, 67-69	Aufwendungen für Sach- und Dienstleistungen	4.301.400	4.592.300	4.351.608,07
14	66	Abschreibungen	2.984.700	2.963.200	3.046.901,70
15	71	Aufwendungen für Zuweisungen und Zuschüsse sowie besondere Finanzaufwendungen	178.500	190.000	89.808,87
16	73	Steueraufwendungen einschließlich Aufwendungen aus gesetzlichen Umlageverpflichtungen	68.000	80.000	56.331,30
17	72	Transferaufwendungen	0	0	0,00
18	70, 74, 76	Sonstige ordentliche Aufwendungen	10.600	9.000	7.650,57
19		<u>Summe der ordentlichen Aufwendungen</u>	<u>9.511.000</u>	<u>9.794.600</u>	<u>9.389.539,10</u>
20		<u>Verwaltungsergebnis</u>	<u>-1.765.900</u>	<u>-2.255.600</u>	<u>-2.109.857,78</u>
21	56-57	Finanzerträge	0	0	0,00
22	77	Zinsen und sonstige Finanzaufwendungen	28.600	58.300	37.316,94
23		<u>Finanzergebnis</u>	<u>-28.600</u>	<u>-58.300</u>	<u>-37.316,94</u>
24		<u>Ordentliches Ergebnis</u>	<u>-1.794.500</u>	<u>-2.313.900</u>	<u>-2.147.174,72</u>
25	59	Außerordentliche Erträge	0	0	936.328,77
26	79	Außerordentliche Aufwendungen	250.000	550.000	549.800,13
27		<u>Außerordentliches Ergebnis</u>	<u>-250.000</u>	<u>-550.000</u>	<u>386.528,64</u>
28		<u>Jahresergebnis vor internen Leistungsbeziehungen</u>	<u>-2.044.500</u>	<u>-2.863.900</u>	<u>-1.760.646,08</u>
29	95	Erlöse aus internen Leistungsbeziehungen	80.000	20.400	93.241,47
30	96	Kosten aus internen Leistungsbeziehungen	2.305.100	2.167.900	1.012.140,10
31		<u>Ergebnis der internen Leistungsbeziehungen</u>	<u>-2.225.100</u>	<u>-2.147.500</u>	<u>-918.898,63</u>
32		<u>Jahresergebnis nach internen Leistungsbeziehungen</u>	<u>-4.269.600</u>	<u>-5.011.400</u>	<u>-2.679.544,71</u>

2026

Gemeinde NeuhoF

Produktinformationen

Hauptproduktbereich 6 Zentrale Finanzleistungen

Hauptproduktbereich 6 Zentrale Finanzleistungen

Teilergebnishaushalt

– Euro –

Nr.	Konten	Bezeichnung	Haushaltsansatz		Ergebnis des Jahresabschlusses 2024
			2026	2025	
1	2	3	4	5	6
1	50	Privatrechtliche Leistungsentgelte	0	0	0,00
2	51	Öffentlich-rechtliche Leistungsentgelte	0	0	0,00
3	548-549	Kostenersatzleistungen und -erstattungen	0	0	0,00
4	52	Bestandsveränderungen und aktivierte Eigenleistungen	0	0	0,00
5	55	Steuern und steuerähnliche Erträge einschließlich Erträge aus gesetzlichen Umlagen	14.119.500	13.202.000	15.861.515,48
6	547	Erträge aus Transferleistungen	440.000	420.000	411.412,20
7	540-543	Erträge aus Zuweisungen und Zuschüssen für laufende Zwecke und allgemeine Umlagen	4.864.500	6.344.000	390.000,00
8	546	Erträge aus der Auflösung von Sonderposten aus Investitionszuweisungen, -zuschüssen und Investitionsbeiträgen	177.300	190.000	183.009,00
9	53	Sonstige ordentliche Erträge	0	0	1.969,18
10		Summe der ordentlichen Erträge	19.601.300	20.156.000	16.847.905,86
11	62-63, 640-643, 647-649, 65	Personalaufwendungen	6.900	19.500	14.065,54
12	644-646	Versorgungsaufwendungen	2.000	4.100	3.576,00
13	60-61, 67-69	Aufwendungen für Sach- und Dienstleistungen	3.000	2.500	1.659,06
14	66	Abschreibungen	0	158.800	170.146,10
15	71	Aufwendungen für Zuweisungen und Zuschüsse sowie besondere Finanzaufwendungen	0	0	0,00
16	73	Steueraufwendungen einschließlich Aufwendungen aus gesetzlichen Umlageverpflichtungen	9.750.000	9.014.000	9.355.183,28
17	72	Transferaufwendungen	0	0	0,00
18	70, 74, 76	Sonstige ordentliche Aufwendungen	0	0	0,00
19		Summe der ordentlichen Aufwendungen	9.761.900	9.198.900	9.544.629,98
20		Verwaltungsergebnis	9.839.400	10.957.100	7.303.275,88
21	56-57	Finanzerträge	81.000	95.000	150.823,92
22	77	Zinsen und sonstige Finanzaufwendungen	145.100	58.300	1.249,57
23		Finanzergebnis	-64.100	36.700	149.574,35
24		Ordentliches Ergebnis	9.775.300	10.993.800	7.452.850,23
25	59	Außerordentliche Erträge	0	0	0,00
26	79	Außerordentliche Aufwendungen	0	0	0,00
27		Außerordentliches Ergebnis	0	0	0,00
28		Jahresergebnis vor internen Leistungsbeziehungen	9.775.300	10.993.800	7.452.850,23
29	95	Erlöse aus internen Leistungsbeziehungen	1.157.200	1.095.000	28.742,23
30	96	Kosten aus internen Leistungsbeziehungen	0	0	0,00
31		Ergebnis der internen Leistungsbeziehungen	1.157.200	1.095.000	28.742,23
32		Jahresergebnis nach internen Leistungsbeziehungen	10.932.500	12.088.800	7.481.592,46

2026

Gemeinde NeuhoF

Produktinformationen

Hauptproduktbereich	1	Zentrale Verwaltung
Produktbereich	11	Innere Verwaltung
Produkt	11110	Gemeindeorgane und Repräsentationen

Teilergebnishaushalt

– Euro –

Nr.	Konten	Bezeichnung	Haushaltsansatz		vorl. Ergebnis des Jahresabschlusses 2024
			2026	2025	
1	2	3	4	5	6
1	50	Privatrechtliche Leistungsentgelte	0	0	0,00
2	51	Öffentlich-rechtliche Leistungsentgelte	0	0	0,00
3	548-549	Kostenersatzleistungen und -erstattungen	0	0	0,00
4	52	Bestandsveränderungen und aktivierte Eigenleistungen	0	0	0,00
5	55	Steuern und steuerähnliche Erträge einschließlich Erträge aus gesetzlichen Umlagen	0	0	0,00
6	547	Erträge aus Transferleistungen	0	0	0,00
7	540-543	Erträge aus Zuweisungen und Zuschüssen für laufende Zwecke und allgemeine Umlagen	0	0	0,00
8	546	Erträge aus der Auflösung von Sonderposten aus Investitionszuweisungen, -zuschüssen und Investitionsbeiträgen	0	0	0,00
9	53	Sonstige ordentliche Erträge	0	200	1.080,00
10		Summe der ordentlichen Erträge	0	200	1.080,00
11	62-63, 640-643, 647-649, 65	Personalaufwendungen	365.600	255.300	237.884,44
12	644-646	Versorgungsaufwendungen	209.600	206.500	143.047,25
13	60-61, 67-69	Aufwendungen für Sach- und Dienstleistungen	162.900	176.900	107.671,36
14	66	Abschreibungen	0	0	0,00
15	71	Aufwendungen für Zuweisungen und Zuschüsse sowie besondere Finanzaufwendungen	0	0	0,00
16	73	Steueraufwendungen einschließlich Aufwendungen aus gesetzlichen Umlageverpflichtungen	0	0	0,00
17	72	Transferaufwendungen	0	0	0,00
18	70, 74, 76	Sonstige ordentliche Aufwendungen	0	0	0,00
19		Summe der ordentlichen Aufwendungen	738.100	638.700	488.603,05
20		Verwaltungsergebnis	-738.100	-638.500	-487.523,05
21	56-57	Finanzerträge	0	0	0,00
22	77	Zinsen und sonstige Finanzaufwendungen	0	0	0,00
23		Finanzergebnis	0	0	0,00
24		Ordentliches Ergebnis	-738.100	-638.500	-487.523,05
25	59	Außerordentliche Erträge	0	0	0,00
26	79	Außerordentliche Aufwendungen	0	0	0,00
27		Außerordentliches Ergebnis	0	0	0,00
28		Jahresergebnis vor internen Leistungsbeziehungen	-738.100	-638.500	-487.523,05
29	95	Erlöse aus internen Leistungsbeziehungen	1.200	1.000	943,46
30	96	Kosten aus internen Leistungsbeziehungen	0	0	0,00
31		Ergebnis der internen Leistungsbeziehungen	1.200	1.000	943,46
32		Jahresergebnis nach internen Leistungsbeziehungen	-736.900	-637.500	-486.579,59

2026

Gemeinde NeuhoF

Produktinformationen

Hauptproduktbereich	1	Zentrale Verwaltung
Produktbereich	11	Innere Verwaltung
Produkt	11120	Innere Verwaltungsangelegenheiten

Teilergebnishaushalt

– Euro –

Nr.	Konten	Bezeichnung	Haushaltsansatz		Ergebnis des Jahres-Ergebnisses 2024
			2026	2025	
1	2	3	4	5	6
1	50	Privatrechtliche Leistungsentgelte	0	0	0,00
2	51	Öffentlich-rechtliche Leistungsentgelte	0	0	0,00
3	548-549	Kostenersatzleistungen und -erstattungen	0	0	0,00
4	52	Bestandsveränderungen und aktivierte Eigenleistungen	0	0	0,00
5	55	Steuern und steuerähnliche Erträge einschließlich Erträge aus gesetzlichen Umlagen	0	0	0,00
6	547	Erträge aus Transferleistungen	0	0	0,00
7	540-543	Erträge aus Zuweisungen und Zuschüssen für laufende Zwecke und allgemeine Umlagen	0	0	0,00
8	546	Erträge aus der Auflösung von Sonderposten aus Investitionszuweisungen, -zuschüssen und Investitionsbeiträgen	0	0	0,00
9	53	Sonstige ordentliche Erträge	2.000	2.000	1.606,50
10		Summe der ordentlichen Erträge	2.000	2.000	1.606,50
11	62-63, 640-643, 647-649, 65	Personalaufwendungen	499.600	423.700	418.530,38
12	644-646	Versorgungsaufwendungen	103.500	37.600	211.659,15
13	60-61, 67-69	Aufwendungen für Sach- und Dienstleistungen	223.500	85.800	51.694,97
14	66	Abschreibungen	0	0	0,00
15	71	Aufwendungen für Zuweisungen und Zuschüsse sowie besondere Finanzaufwendungen	0	0	146,50
16	73	Steueraufwendungen einschließlich Aufwendungen aus gesetzlichen Umlageverpflichtungen	0	0	0,00
17	72	Transferaufwendungen	0	0	0,00
18	70, 74, 76	Sonstige ordentliche Aufwendungen	0	0	0,00
19		Summe der ordentlichen Aufwendungen	826.600	547.100	682.031,00
20		Verwaltungsergebnis	-824.600	-545.100	-680.424,50
21	56-57	Finanzerträge	0	0	0,00
22	77	Zinsen und sonstige Finanzaufwendungen	0	0	0,00
23		Finanzergebnis	0	0	0,00
24		Ordentliches Ergebnis	-824.600	-545.100	-680.424,50
25	59	Außerordentliche Erträge	0	0	0,00
26	79	Außerordentliche Aufwendungen	0	0	0,00
27		Außerordentliches Ergebnis	0	0	0,00
28		Jahresergebnis vor internen Leistungsbeziehungen	-824.600	-545.100	-680.424,50
29	95	Erlöse aus internen Leistungsbeziehungen	1.000	800	0,00
30	96	Kosten aus internen Leistungsbeziehungen	0	0	0,00
31		Ergebnis der internen Leistungsbeziehungen	1.000	800	0,00
32		Jahresergebnis nach internen Leistungsbeziehungen	-823.600	-544.300	-680.424,50

2026

Gemeinde NeuhoF

Produktinformationen

Hauptproduktbereich	1	Zentrale Verwaltung
Produktbereich	11	Innere Verwaltung
Produkt	11130	Finanzverwaltung

Teilergebnishaushalt

– Euro –

Nr.	Konten	Bezeichnung	Haushaltsansatz		Ergebnis des Jahresabschlusses 2024
			2026	2025	
1	2	3	4	5	6
1	50	Privatrechtliche Leistungsentgelte	0	0	0,00
2	51	Öffentlich-rechtliche Leistungsentgelte	0	0	0,00
3	548-549	Kostenersatzleistungen und -erstattungen	0	0	0,00
4	52	Bestandsveränderungen und aktivierte Eigenleistungen	0	0	0,00
5	55	Steuern und steuerähnliche Erträge einschließlich Erträge aus gesetzlichen Umlagen	0	0	0,00
6	547	Erträge aus Transferleistungen	0	0	0,00
7	540-543	Erträge aus Zuweisungen und Zuschüssen für laufende Zwecke und allgemeine Umlagen	0	0	0,00
8	546	Erträge aus der Auflösung von Sonderposten aus Investitionszuweisungen, -zuschüssen und Investitionsbeiträgen	0	0	0,00
9	53	Sonstige ordentliche Erträge	0	0	0,00
10		<u>Summe der ordentlichen Erträge</u>	<u>0</u>	<u>0</u>	<u>0,00</u>
11	62-63, 640-643, 647-649, 65	Personalaufwendungen	486.100	435.200	353.501,53
12	644-646	Versorgungsaufwendungen	99.300	83.200	144.364,00
13	60-61, 67-69	Aufwendungen für Sach- und Dienstleistungen	94.400	106.200	134.592,53
14	66	Abschreibungen	0	0	0,00
15	71	Aufwendungen für Zuweisungen und Zuschüsse sowie besondere Finanzaufwendungen	0	0	0,00
16	73	Steueraufwendungen einschließlich Aufwendungen aus gesetzlichen Umlageverpflichtungen	0	0	0,00
17	72	Transferaufwendungen	0	0	0,00
18	70, 74, 76	Sonstige ordentliche Aufwendungen	0	0	0,00
19		<u>Summe der ordentlichen Aufwendungen</u>	<u>679.800</u>	<u>624.600</u>	<u>632.458,06</u>
20		<u>Verwaltungsergebnis</u>	<u>-679.800</u>	<u>-624.600</u>	<u>-632.458,06</u>
21	56-57	Finanzerträge	0	100	2.815,81
22	77	Zinsen und sonstige Finanzaufwendungen	0	0	0,00
23		<u>Finanzergebnis</u>	<u>0</u>	<u>100</u>	<u>2.815,81</u>
24		<u>Ordentliches Ergebnis</u>	<u>-679.800</u>	<u>-624.500</u>	<u>-629.642,25</u>
25	59	Außerordentliche Erträge	0	0	0,00
26	79	Außerordentliche Aufwendungen	0	0	0,00
27		<u>Außerordentliches Ergebnis</u>	<u>0</u>	<u>0</u>	<u>0,00</u>
28		<u>Jahresergebnis vor internen Leistungsbeziehungen</u>	<u>-679.800</u>	<u>-624.500</u>	<u>-629.642,25</u>
29	95	Erlöse aus internen Leistungsbeziehungen	16.300	11.300	15.585,50
30	96	Kosten aus internen Leistungsbeziehungen	0	0	0,00
31		<u>Ergebnis der internen Leistungsbeziehungen</u>	<u>16.300</u>	<u>11.300</u>	<u>15.585,50</u>
32		<u>Jahresergebnis nach internen Leistungsbeziehungen</u>	<u>-663.500</u>	<u>-613.200</u>	<u>-614.056,75</u>

2026

Gemeinde NeuhoF

Produktinformationen

Hauptproduktbereich	1	Zentrale Verwaltung
Produktbereich	11	Innere Verwaltung
Produkt	11140	Liegenschaftswesen, Gebäudemanagement

Teilergebnishaushalt

– Euro –

Nr.	Konten	Bezeichnung	Haushaltsansatz		Ergebnis des Jahresabschlusses 2024
			2026	2025	
1	2	3	4	5	6
1	50	Privatrechtliche Leistungsentgelte	43.000	53.000	56.007,67
2	51	Öffentlich-rechtliche Leistungsentgelte	0	0	0,00
3	548-549	Kostenersatzleistungen und -erstattungen	0	1.800	1.720,90
4	52	Bestandsveränderungen und aktivierte Eigenleistungen	0	0	0,00
5	55	Steuern und steuerähnliche Erträge einschließlich Erträge aus gesetzlichen Umlagen	0	0	0,00
6	547	Erträge aus Transferleistungen	0	0	0,00
7	540-543	Erträge aus Zuweisungen und Zuschüssen für laufende Zwecke und allgemeine Umlagen	0	0	0,00
8	546	Erträge aus der Auflösung von Sonderposten aus Investitionszuweisungen, -zuschüssen und Investitionsbeiträgen	5.700	5.100	5.658,91
9	53	Sonstige ordentliche Erträge	230.000	230.000	236.104,19
10		<u>Summe der ordentlichen Erträge</u>	<u>278.700</u>	<u>289.900</u>	<u>299.491,67</u>
11	62-63, 640-643, 647-649, 65	Personalaufwendungen	39.400	37.400	40.705,86
12	644-646	Versorgungsaufwendungen	2.600	3.600	4.265,00
13	60-61, 67-69	Aufwendungen für Sach- und Dienstleistungen	82.800	99.400	57.863,42
14	66	Abschreibungen	41.800	41.800	41.762,00
15	71	Aufwendungen für Zuweisungen und Zuschüsse sowie besondere Finanzaufwendungen	0	0	0,00
16	73	Steueraufwendungen einschließlich Aufwendungen aus gesetzlichen Umlageverpflichtungen	0	0	0,00
17	72	Transferaufwendungen	0	0	0,00
18	70, 74, 76	Sonstige ordentliche Aufwendungen	6.000	3.300	2.414,78
19		<u>Summe der ordentlichen Aufwendungen</u>	<u>172.600</u>	<u>185.500</u>	<u>147.011,06</u>
20		<u>Verwaltungsergebnis</u>	<u>106.100</u>	<u>104.400</u>	<u>152.480,61</u>
21	56-57	Finanzerträge	0	0	0,00
22	77	Zinsen und sonstige Finanzaufwendungen	0	0	0,00
23		<u>Finanzergebnis</u>	<u>0</u>	<u>0</u>	<u>0,00</u>
24		<u>Ordentliches Ergebnis</u>	<u>106.100</u>	<u>104.400</u>	<u>152.480,61</u>
25	59	Außerordentliche Erträge	0	0	0,00
26	79	Außerordentliche Aufwendungen	0	0	16.763,83
27		<u>Außerordentliches Ergebnis</u>	<u>0</u>	<u>0</u>	<u>-16.763,83</u>
28		<u>Jahresergebnis vor internen Leistungsbeziehungen</u>	<u>106.100</u>	<u>104.400</u>	<u>135.716,78</u>
29	95	Erlöse aus internen Leistungsbeziehungen	0	0	0,00
30	96	Kosten aus internen Leistungsbeziehungen	4.200	49.100	3.708,40
31		<u>Ergebnis der internen Leistungsbeziehungen</u>	<u>-4.200</u>	<u>-49.100</u>	<u>-3.708,40</u>
32		<u>Jahresergebnis nach internen Leistungsbeziehungen</u>	<u>101.900</u>	<u>55.300</u>	<u>132.008,38</u>

2026

Gemeinde NeuhoF

Produktinformationen		
Hauptproduktbereich	1	Zentrale Verwaltung
Produktbereich	11	Innere Verwaltung
Produkt	11150	Einrichtungen für die gesamte Verwaltung, weitere zentrale Dienste

Teilergebnishaushalt

– Euro –

Nr.	Konten	Bezeichnung	Haushaltsansatz		Ergebnis des Jahresabschlusses 2024
			2026	2025	
1	2	3	4	5	6
1	50	Privatrechtliche Leistungsentgelte	0	0	1.784,50
2	51	Öffentlich-rechtliche Leistungsentgelte	0	0	0,00
3	548-549	Kostenersatzleistungen und -erstattungen	18.400	0	806.964,21
4	52	Bestandsveränderungen und aktivierte Eigenleistungen	0	0	0,00
5	55	Steuern und steuerähnliche Erträge einschließlich Erträge aus gesetzlichen Umlagen	0	0	0,00
6	547	Erträge aus Transferleistungen	0	0	0,00
7	540-543	Erträge aus Zuweisungen und Zuschüssen für laufende Zwecke und allgemeine Umlagen	10.200	6.000	442.980,04
8	546	Erträge aus der Auflösung von Sonderposten aus Investitionszuweisungen, -zuschüssen und Investitionsbeiträgen	271.000	72.900	58.759,04
9	53	Sonstige ordentliche Erträge	0	0	291,16
10		<u>Summe der ordentlichen Erträge</u>	<u>299.600</u>	<u>78.900</u>	<u>1.310.778,95</u>
11	62-63, 640-643, 647-649, 65	Personalaufwendungen	459.800	463.400	314.378,57
12	644-646	Versorgungsaufwendungen	1.800	2.100	2.450,86
13	60-61, 67-69	Aufwendungen für Sach- und Dienstleistungen	347.300	357.800	1.213.582,46
14	66	Abschreibungen	516.700	244.100	193.808,57
15	71	Aufwendungen für Zuweisungen und Zuschüsse sowie besondere Finanzaufwendungen	300	300	288,00
16	73	Steueraufwendungen einschließlich Aufwendungen aus gesetzlichen Umlageverpflichtungen	0	0	0,00
17	72	Transferaufwendungen	0	0	0,00
18	70, 74, 76	Sonstige ordentliche Aufwendungen	1.700	2.500	1.194,11
19		<u>Summe der ordentlichen Aufwendungen</u>	<u>1.327.600</u>	<u>1.070.200</u>	<u>1.725.702,57</u>
20		<u>Verwaltungsergebnis</u>	<u>-1.028.000</u>	<u>-991.300</u>	<u>-414.923,62</u>
21	56-57	Finanzerträge	0	0	0,00
22	77	Zinsen und sonstige Finanzaufwendungen	15.300	16.500	14.807,93
23		<u>Finanzergebnis</u>	<u>-15.300</u>	<u>-16.500</u>	<u>-14.807,93</u>
24		<u>Ordentliches Ergebnis</u>	<u>-1.043.300</u>	<u>-1.007.800</u>	<u>-429.731,55</u>
25	59	Außerordentliche Erträge	0	0	0,00
26	79	Außerordentliche Aufwendungen	0	0	33,00
27		<u>Außerordentliches Ergebnis</u>	<u>0</u>	<u>0</u>	<u>-33,00</u>
28		<u>Jahresergebnis vor internen Leistungsbeziehungen</u>	<u>-1.043.300</u>	<u>-1.007.800</u>	<u>-429.764,55</u>
29	95	Erlöse aus internen Leistungsbeziehungen	30.000	31.000	-11.896,24
30	96	Kosten aus internen Leistungsbeziehungen	144.000	85.200	95.888,75
31		<u>Ergebnis der internen Leistungsbeziehungen</u>	<u>-114.000</u>	<u>-54.200</u>	<u>-107.784,99</u>
32		<u>Jahresergebnis nach internen Leistungsbeziehungen</u>	<u>-1.157.300</u>	<u>-1.062.000</u>	<u>-537.549,54</u>

2026

Gemeinde NeuhoF

Produktinformationen

Hauptproduktbereich	1	Zentrale Verwaltung
Produktbereich	11	Innere Verwaltung
Produkt	11160	Bauhof

Teilergebnishaushalt

– Euro –

Nr.	Konten	Bezeichnung	Haushaltsansatz		Ergebnis des Jahresabschlusses 2024
			2026	2025	
1	2	3	4	5	6
1	50	Privatrechtliche Leistungsentgelte	0	0	0,00
2	51	Öffentlich-rechtliche Leistungsentgelte	0	0	0,00
3	548-549	Kostenersatzleistungen und -erstattungen	200	500	645,25
4	52	Bestandsveränderungen und aktivierte Eigenleistungen	0	0	0,00
5	55	Steuern und steuerähnliche Erträge einschließlich Erträge aus gesetzlichen Umlagen	0	0	0,00
6	547	Erträge aus Transferleistungen	0	0	0,00
7	540-543	Erträge aus Zuweisungen und Zuschüssen für laufende Zwecke und allgemeine Umlagen	0	0	0,00
8	546	Erträge aus der Auflösung von Sonderposten aus Investitionszuweisungen, -zuschüssen und Investitionsbeiträgen	15.800	15.800	15.745,00
9	53	Sonstige ordentliche Erträge	0	0	0,00
10		Summe der ordentlichen Erträge	16.000	16.300	16.390,25
11	62-63, 640-643, 647-649, 65	Personalaufwendungen	1.100.500	1.092.400	870.090,68
12	644-646	Versorgungsaufwendungen	300	400	854,00
13	60-61, 67-69	Aufwendungen für Sach- und Dienstleistungen	404.900	400.500	390.317,18
14	66	Abschreibungen	192.600	213.000	212.253,88
15	71	Aufwendungen für Zuweisungen und Zuschüsse sowie besondere Finanzaufwendungen	0	0	0,00
16	73	Steueraufwendungen einschließlich Aufwendungen aus gesetzlichen Umlageverpflichtungen	0	0	0,00
17	72	Transferaufwendungen	0	0	0,00
18	70, 74, 76	Sonstige ordentliche Aufwendungen	4.000	5.500	4.173,49
19		Summe der ordentlichen Aufwendungen	1.702.300	1.711.800	1.477.689,23
20		Verwaltungsergebnis	-1.686.300	-1.695.500	-1.461.298,98
21	56-57	Finanzerträge	0	0	0,00
22	77	Zinsen und sonstige Finanzaufwendungen	9.400	11.300	14.348,12
23		Finanzergebnis	-9.400	-11.300	-14.348,12
24		Ordentliches Ergebnis	-1.695.700	-1.706.800	-1.475.647,10
25	59	Außerordentliche Erträge	0	0	0,00
26	79	Außerordentliche Aufwendungen	0	0	7,00
27		Außerordentliches Ergebnis	0	0	-7,00
28		Jahresergebnis vor internen Leistungsbeziehungen	-1.695.700	-1.706.800	-1.475.654,10
29	95	Erlöse aus internen Leistungsbeziehungen	1.712.700	1.655.800	1.475.654,10
30	96	Kosten aus internen Leistungsbeziehungen	0	0	0,00
31		Ergebnis der internen Leistungsbeziehungen	1.712.700	1.655.800	1.475.654,10
32		Jahresergebnis nach internen Leistungsbeziehungen	17.000	-51.000	0,00

2026

Gemeinde NeuhoF

Produktinformationen

Hauptproduktbereich	1	Zentrale Verwaltung
Produktbereich	12	Sicherheit und Ordnung
Produkt	12110	Statistik und Wahlen

Teilergebnishaushalt

– Euro –

Nr.	Konten	Bezeichnung	Haushaltsansatz		Ergebnis des Jahresabschlusses 2024
			2026	2025	
1	2	3	4	5	6
1	50	Privatrechtliche Leistungsentgelte	0	0	0,00
2	51	Öffentlich-rechtliche Leistungsentgelte	0	0	0,00
3	548-549	Kostenersatzleistungen und -erstattungen	0	0	9.270,60
4	52	Bestandsveränderungen und aktivierte Eigenleistungen	0	0	0,00
5	55	Steuern und steuerähnliche Erträge einschließlich Erträge aus gesetzlichen Umlagen	0	0	0,00
6	547	Erträge aus Transferleistungen	0	0	0,00
7	540-543	Erträge aus Zuweisungen und Zuschüssen für laufende Zwecke und allgemeine Umlagen	0	0	0,00
8	546	Erträge aus der Auflösung von Sonderposten aus Investitionszuweisungen, -zuschüssen und Investitionsbeiträgen	0	0	0,00
9	53	Sonstige ordentliche Erträge	0	0	0,00
10		<u>Summe der ordentlichen Erträge</u>	<u>0</u>	<u>0</u>	<u>9.270,60</u>
11	62-63, 640-643, 647-649, 65	Personalaufwendungen	33.700	39.300	60.201,63
12	644-646	Versorgungsaufwendungen	0	100	999,00
13	60-61, 67-69	Aufwendungen für Sach- und Dienstleistungen	26.000	23.000	14.065,94
14	66	Abschreibungen	0	0	0,00
15	71	Aufwendungen für Zuweisungen und Zuschüsse sowie besondere Finanzaufwendungen	0	0	0,00
16	73	Steueraufwendungen einschließlich Aufwendungen aus gesetzlichen Umlageverpflichtungen	0	0	0,00
17	72	Transferaufwendungen	0	0	0,00
18	70, 74, 76	Sonstige ordentliche Aufwendungen	0	0	0,00
19		<u>Summe der ordentlichen Aufwendungen</u>	<u>59.700</u>	<u>62.400</u>	<u>75.266,57</u>
20		<u>Verwaltungsergebnis</u>	<u>-59.700</u>	<u>-62.400</u>	<u>-65.995,97</u>
21	56-57	Finanzerträge	0	0	0,00
22	77	Zinsen und sonstige Finanzaufwendungen	0	0	0,00
23		<u>Finanzergebnis</u>	<u>0</u>	<u>0</u>	<u>0,00</u>
24		<u>Ordentliches Ergebnis</u>	<u>-59.700</u>	<u>-62.400</u>	<u>-65.995,97</u>
25	59	Außerordentliche Erträge	0	0	0,00
26	79	Außerordentliche Aufwendungen	0	0	0,00
27		<u>Außerordentliches Ergebnis</u>	<u>0</u>	<u>0</u>	<u>0,00</u>
28		<u>Jahresergebnis vor internen Leistungsbeziehungen</u>	<u>-59.700</u>	<u>-62.400</u>	<u>-65.995,97</u>
29	95	Erlöse aus internen Leistungsbeziehungen	0	0	0,00
30	96	Kosten aus internen Leistungsbeziehungen	1.600	800	1.265,20
31		<u>Ergebnis der internen Leistungsbeziehungen</u>	<u>-1.600</u>	<u>-800</u>	<u>-1.265,20</u>
32		<u>Jahresergebnis nach internen Leistungsbeziehungen</u>	<u>-61.300</u>	<u>-63.200</u>	<u>-67.261,17</u>

2026

Gemeinde NeuhoF

Produktinformationen

Hauptproduktbereich	1	Zentrale Verwaltung
Produktbereich	12	Sicherheit und Ordnung
Produkt	12210	Allgemeine Sicherheit, Ordnung und Dienstleistungen

Teilergebnishaushalt

– Euro –

Nr.	Konten	Bezeichnung	Haushaltsansatz		Ergebnis des Jahresabschlusses 2024
			2026	2025	
1	2	3	4	5	6
1	50	Privatrechtliche Leistungsentgelte	0	0	0,00
2	51	Öffentlich-rechtliche Leistungsentgelte	15.000	12.000	15.227,20
3	548-549	Kostenersatzleistungen und -erstattungen	0	0	0,00
4	52	Bestandsveränderungen und aktivierte Eigenleistungen	0	0	0,00
5	55	Steuern und steuerähnliche Erträge einschließlich Erträge aus gesetzlichen Umlagen	0	0	0,00
6	547	Erträge aus Transferleistungen	0	0	0,00
7	540-543	Erträge aus Zuweisungen und Zuschüssen für laufende Zwecke und allgemeine Umlagen	0	0	0,00
8	546	Erträge aus der Auflösung von Sonderposten aus Investitionszuweisungen, -zuschüssen und Investitionsbeiträgen	0	0	0,00
9	53	Sonstige ordentliche Erträge	0	0	0,00
10		Summe der ordentlichen Erträge	15.000	12.000	15.227,20
11	62-63, 640-643, 647-649, 65	Personalaufwendungen	98.300	111.300	110.655,05
12	644-646	Versorgungsaufwendungen	0	0	0,00
13	60-61, 67-69	Aufwendungen für Sach- und Dienstleistungen	29.400	36.700	19.715,99
14	66	Abschreibungen	7.400	3.100	5.359,65
15	71	Aufwendungen für Zuweisungen und Zuschüsse sowie besondere Finanzaufwendungen	23.400	23.400	19.283,70
16	73	Steueraufwendungen einschließlich Aufwendungen aus gesetzlichen Umlageverpflichtungen	0	0	0,00
17	72	Transferaufwendungen	0	0	0,00
18	70, 74, 76	Sonstige ordentliche Aufwendungen	700	300	154,00
19		Summe der ordentlichen Aufwendungen	159.200	174.800	155.168,39
20		Verwaltungsergebnis	-144.200	-162.800	-139.941,19
21	56-57	Finanzerträge	0	0	0,00
22	77	Zinsen und sonstige Finanzaufwendungen	0	0	0,00
23		Finanzergebnis	0	0	0,00
24		Ordentliches Ergebnis	-144.200	-162.800	-139.941,19
25	59	Außerordentliche Erträge	0	0	0,00
26	79	Außerordentliche Aufwendungen	0	0	0,00
27		Außerordentliches Ergebnis	0	0	0,00
28		Jahresergebnis vor internen Leistungsbeziehungen	-144.200	-162.800	-139.941,19
29	95	Erlöse aus internen Leistungsbeziehungen	0	0	0,00
30	96	Kosten aus internen Leistungsbeziehungen	56.900	60.000	48.075,39
31		Ergebnis der internen Leistungsbeziehungen	-56.900	-60.000	-48.075,39
32		Jahresergebnis nach internen Leistungsbeziehungen	-201.100	-222.800	-188.016,58

2026

Gemeinde NeuhoF

Produktinformationen

Hauptproduktbereich	1	Zentrale Verwaltung
Produktbereich	12	Sicherheit und Ordnung
Produkt	12220	Verkehrsüberwachung

Teilergebnishaushalt

– Euro –

Nr.	Konten	Bezeichnung	Haushaltsansatz		Ergebnis des Jahresabschlusses 2024
			2026	2025	
1	2	3	4	5	6
1	50	Privatrechtliche Leistungsentgelte	0	0	0,00
2	51	Öffentlich-rechtliche Leistungsentgelte	95.000	105.000	79.818,87
3	548-549	Kostenersatzleistungen und -erstattungen	0	0	0,00
4	52	Bestandsveränderungen und aktivierte Eigenleistungen	0	0	0,00
5	55	Steuern und steuerähnliche Erträge einschließlich Erträge aus gesetzlichen Umlagen	0	0	0,00
6	547	Erträge aus Transferleistungen	0	0	0,00
7	540-543	Erträge aus Zuweisungen und Zuschüssen für laufende Zwecke und allgemeine Umlagen	0	0	0,00
8	546	Erträge aus der Auflösung von Sonderposten aus Investitionszuweisungen, -zuschüssen und Investitionsbeiträgen	0	0	0,00
9	53	Sonstige ordentliche Erträge	0	0	18.738,00
10		Summe der ordentlichen Erträge	95.000	105.000	98.556,87
11	62-63, 640-643, 647-649, 65	Personalaufwendungen	69.900	68.700	68.919,62
12	644-646	Versorgungsaufwendungen	0	0	0,00
13	60-61, 67-69	Aufwendungen für Sach- und Dienstleistungen	27.800	29.300	19.845,08
14	66	Abschreibungen	17.700	20.200	19.866,45
15	71	Aufwendungen für Zuweisungen und Zuschüsse sowie besondere Finanzaufwendungen	25.000	25.000	7.329,30
16	73	Steueraufwendungen einschließlich Aufwendungen aus gesetzlichen Umlageverpflichtungen	0	0	0,00
17	72	Transferaufwendungen	0	0	0,00
18	70, 74, 76	Sonstige ordentliche Aufwendungen	0	0	0,00
19		Summe der ordentlichen Aufwendungen	140.400	143.200	115.960,45
20		Verwaltungsergebnis	-45.400	-38.200	-17.403,58
21	56-57	Finanzerträge	0	0	0,00
22	77	Zinsen und sonstige Finanzaufwendungen	0	0	0,00
23		Finanzergebnis	0	0	0,00
24		Ordentliches Ergebnis	-45.400	-38.200	-17.403,58
25	59	Außerordentliche Erträge	0	0	0,00
26	79	Außerordentliche Aufwendungen	0	0	3,00
27		Außerordentliches Ergebnis	0	0	-3,00
28		Jahresergebnis vor internen Leistungsbeziehungen	-45.400	-38.200	-17.406,58
29	95	Erlöse aus internen Leistungsbeziehungen	1.500	2.000	971,75
30	96	Kosten aus internen Leistungsbeziehungen	0	0	0,00
31		Ergebnis der internen Leistungsbeziehungen	1.500	2.000	971,75
32		Jahresergebnis nach internen Leistungsbeziehungen	-43.900	-36.200	-16.434,83

2026

Gemeinde NeuhoF

Produktinformationen

Hauptproduktbereich	1	Zentrale Verwaltung
Produktbereich	12	Sicherheit und Ordnung
Produkt	12230	Melde- und Personenstandswesen

Teilergebnishaushalt

– Euro –

Nr.	Konten	Bezeichnung	Haushaltsansatz		Ergebnis des Jahresabschlusses 2024
			2026	2025	
1	2	3	4	5	6
1	50	Privatrechtliche Leistungsentgelte	0	0	0,00
2	51	Öffentlich-rechtliche Leistungsentgelte	110.000	110.000	108.571,59
3	548-549	Kostenersatzleistungen und -erstattungen	0	0	0,00
4	52	Bestandsveränderungen und aktivierte Eigenleistungen	0	0	0,00
5	55	Steuern und steuerähnliche Erträge einschließlich Erträge aus gesetzlichen Umlagen	0	0	0,00
6	547	Erträge aus Transferleistungen	0	0	0,00
7	540-543	Erträge aus Zuweisungen und Zuschüssen für laufende Zwecke und allgemeine Umlagen	0	0	0,00
8	546	Erträge aus der Auflösung von Sonderposten aus Investitionszuweisungen, -zuschüssen und Investitionsbeiträgen	0	0	0,00
9	53	Sonstige ordentliche Erträge	0	0	0,00
10		Summe der ordentlichen Erträge	110.000	110.000	108.571,59
11	62-63, 640-643, 647-649, 65	Personalaufwendungen	169.600	192.800	140.479,08
12	644-646	Versorgungsaufwendungen	0	0	0,00
13	60-61, 67-69	Aufwendungen für Sach- und Dienstleistungen	135.800	131.400	129.365,68
14	66	Abschreibungen	700	1.400	669,00
15	71	Aufwendungen für Zuweisungen und Zuschüsse sowie besondere Finanzaufwendungen	5.000	5.000	4.332,95
16	73	Steueraufwendungen einschließlich Aufwendungen aus gesetzlichen Umlageverpflichtungen	0	0	0,00
17	72	Transferaufwendungen	0	0	0,00
18	70, 74, 76	Sonstige ordentliche Aufwendungen	0	0	0,00
19		Summe der ordentlichen Aufwendungen	311.100	330.600	274.846,71
20		Verwaltungsergebnis	-201.100	-220.600	-166.275,12
21	56-57	Finanzerträge	0	0	0,00
22	77	Zinsen und sonstige Finanzaufwendungen	0	0	0,00
23		Finanzergebnis	0	0	0,00
24		Ordentliches Ergebnis	-201.100	-220.600	-166.275,12
25	59	Außerordentliche Erträge	0	0	0,00
26	79	Außerordentliche Aufwendungen	0	0	0,00
27		Außerordentliches Ergebnis	0	0	0,00
28		Jahresergebnis vor internen Leistungsbeziehungen	-201.100	-220.600	-166.275,12
29	95	Erlöse aus internen Leistungsbeziehungen	0	0	0,00
30	96	Kosten aus internen Leistungsbeziehungen	0	0	0,00
31		Ergebnis der internen Leistungsbeziehungen	0	0	0,00
32		Jahresergebnis nach internen Leistungsbeziehungen	-201.100	-220.600	-166.275,12

2026

Gemeinde NeuhoF

Produktinformationen

Hauptproduktbereich	1	Zentrale Verwaltung
Produktbereich	12	Sicherheit und Ordnung
Produkt	12610	Brandschutz

Teilergebnishaushalt

– Euro –

Nr.	Konten	Bezeichnung	Haushaltsansatz		Ergebnis des Jahresabschlusses 2024
			2026	2025	
1	2	3	4	5	6
1	50	Privatrechtliche Leistungsentgelte	0	0	0,00
2	51	Öffentlich-rechtliche Leistungsentgelte	3.000	3.000	6.331,18
3	548-549	Kostenersatzleistungen und -erstattungen	0	0	0,00
4	52	Bestandsveränderungen und aktivierte Eigenleistungen	0	0	0,00
5	55	Steuern und steuerähnliche Erträge einschließlich Erträge aus gesetzlichen Umlagen	0	0	0,00
6	547	Erträge aus Transferleistungen	0	0	0,00
7	540-543	Erträge aus Zuweisungen und Zuschüssen für laufende Zwecke und allgemeine Umlagen	4.000	4.000	4.029,19
8	546	Erträge aus der Auflösung von Sonderposten aus Investitionszuweisungen, -zuschüssen und Investitionsbeiträgen	79.500	33.800	35.715,00
9	53	Sonstige ordentliche Erträge	0	0	0,00
10		Summe der ordentlichen Erträge	86.500	40.800	46.075,37
11	62-63, 640-643, 647-649, 65	Personalaufwendungen	75.200	69.800	52.540,91
12	644-646	Versorgungsaufwendungen	0	200	0,00
13	60-61, 67-69	Aufwendungen für Sach- und Dienstleistungen	401.200	389.300	365.780,59
14	66	Abschreibungen	379.000	177.200	191.254,38
15	71	Aufwendungen für Zuweisungen und Zuschüsse sowie besondere Finanzaufwendungen	23.500	19.000	18.369,37
16	73	Steueraufwendungen einschließlich Aufwendungen aus gesetzlichen Umlageverpflichtungen	0	0	0,00
17	72	Transferaufwendungen	0	0	0,00
18	70, 74, 76	Sonstige ordentliche Aufwendungen	3.500	300	6,29
19		Summe der ordentlichen Aufwendungen	882.400	655.800	627.951,54
20		Verwaltungsergebnis	-795.900	-615.000	-581.876,17
21	56-57	Finanzerträge	0	0	0,00
22	77	Zinsen und sonstige Finanzaufwendungen	7.000	7.100	7.257,58
23		Finanzergebnis	-7.000	-7.100	-7.257,58
24		Ordentliches Ergebnis	-802.900	-622.100	-589.133,75
25	59	Außerordentliche Erträge	0	0	0,00
26	79	Außerordentliche Aufwendungen	0	0	5,00
27		Außerordentliches Ergebnis	0	0	-5,00
28		Jahresergebnis vor internen Leistungsbeziehungen	-802.900	-622.100	-589.138,75
29	95	Erlöse aus internen Leistungsbeziehungen	0	0	0,00
30	96	Kosten aus internen Leistungsbeziehungen	75.000	31.300	73.754,04
31		Ergebnis der internen Leistungsbeziehungen	-75.000	-31.300	-73.754,04
32		Jahresergebnis nach internen Leistungsbeziehungen	-877.900	-653.400	-662.892,79

2026

Gemeinde NeuhoF

Produktinformationen

Hauptproduktbereich	1	Zentrale Verwaltung
Produktbereich	12	Sicherheit und Ordnung
Produkt	12710	Rettungsdienst

Teilergebnishaushalt

– Euro –

Nr.	Konten	Bezeichnung	Haushaltsansatz		Ergebnis des Jahresabschlusses 2024
			2026	2025	
1	2	3	4	5	6
1	50	Privatrechtliche Leistungsentgelte	0	0	0,00
2	51	Öffentlich-rechtliche Leistungsentgelte	0	0	0,00
3	548-549	Kostenersatzleistungen und -erstattungen	0	0	0,00
4	52	Bestandsveränderungen und aktivierte Eigenleistungen	0	0	0,00
5	55	Steuern und steuerähnliche Erträge einschließlich Erträge aus gesetzlichen Umlagen	0	0	0,00
6	547	Erträge aus Transferleistungen	0	0	0,00
7	540-543	Erträge aus Zuweisungen und Zuschüssen für laufende Zwecke und allgemeine Umlagen	0	0	0,00
8	546	Erträge aus der Auflösung von Sonderposten aus Investitionszuweisungen, -zuschüssen und Investitionsbeiträgen	0	0	0,00
9	53	Sonstige ordentliche Erträge	0	0	0,00
10		<u>Summe der ordentlichen Erträge</u>	<u>0</u>	<u>0</u>	<u>0,00</u>
11	62-63, 640-643, 647-649, 65	Personalaufwendungen	200	400	15,60
12	644-646	Versorgungsaufwendungen	0	0	0,00
13	60-61, 67-69	Aufwendungen für Sach- und Dienstleistungen	0	0	0,00
14	66	Abschreibungen	0	0	0,00
15	71	Aufwendungen für Zuweisungen und Zuschüsse sowie besondere Finanzaufwendungen	0	0	0,00
16	73	Steueraufwendungen einschließlich Aufwendungen aus gesetzlichen Umlageverpflichtungen	0	0	0,00
17	72	Transferaufwendungen	0	0	0,00
18	70, 74, 76	Sonstige ordentliche Aufwendungen	0	0	0,00
19		<u>Summe der ordentlichen Aufwendungen</u>	<u>200</u>	<u>400</u>	<u>15,60</u>
20		<u>Verwaltungsergebnis</u>	<u>-200</u>	<u>-400</u>	<u>-15,60</u>
21	56-57	Finanzerträge	0	0	0,00
22	77	Zinsen und sonstige Finanzaufwendungen	0	0	0,00
23		<u>Finanzergebnis</u>	<u>0</u>	<u>0</u>	<u>0,00</u>
24		<u>Ordentliches Ergebnis</u>	<u>-200</u>	<u>-400</u>	<u>-15,60</u>
25	59	Außerordentliche Erträge	0	0	0,00
26	79	Außerordentliche Aufwendungen	0	0	0,00
27		<u>Außerordentliches Ergebnis</u>	<u>0</u>	<u>0</u>	<u>0,00</u>
28		<u>Jahresergebnis vor internen Leistungsbeziehungen</u>	<u>-200</u>	<u>-400</u>	<u>-15,60</u>
29	95	Erlöse aus internen Leistungsbeziehungen	0	0	0,00
30	96	Kosten aus internen Leistungsbeziehungen	0	0	0,00
31		<u>Ergebnis der internen Leistungsbeziehungen</u>	<u>0</u>	<u>0</u>	<u>0,00</u>
32		<u>Jahresergebnis nach internen Leistungsbeziehungen</u>	<u>-200</u>	<u>-400</u>	<u>-15,60</u>

2026

Gemeinde NeuhoF

Produktinformationen

Hauptproduktbereich	1	Zentrale Verwaltung
Produktbereich	12	Sicherheit und Ordnung
Produkt	12810	Katastrophenschutz

Teilergebnishaushalt

– Euro –

Nr.	Konten	Bezeichnung	Haushaltsansatz		Ergebnis des Jahresabschlusses 2024
			2026	2025	
1	2	3	4	5	6
1	50	Privatrechtliche Leistungsentgelte	0	0	0,00
2	51	Öffentlich-rechtliche Leistungsentgelte	0	0	0,00
3	548-549	Kostenersatzleistungen und -erstattungen	0	0	0,00
4	52	Bestandsveränderungen und aktivierte Eigenleistungen	0	0	0,00
5	55	Steuern und steuerähnliche Erträge einschließlich Erträge aus gesetzlichen Umlagen	0	0	0,00
6	547	Erträge aus Transferleistungen	0	0	0,00
7	540-543	Erträge aus Zuweisungen und Zuschüssen für laufende Zwecke und allgemeine Umlagen	0	0	0,00
8	546	Erträge aus der Auflösung von Sonderposten aus Investitionszuweisungen, -zuschüssen und Investitionsbeiträgen	0	0	0,00
9	53	Sonstige ordentliche Erträge	0	0	0,00
10		<u>Summe der ordentlichen Erträge</u>	<u>0</u>	<u>0</u>	<u>0,00</u>
11	62-63, 640-643, 647-649, 65	Personalaufwendungen	2.400	2.400	14.721,25
12	644-646	Versorgungsaufwendungen	0	0	0,00
13	60-61, 67-69	Aufwendungen für Sach- und Dienstleistungen	1.800	2.900	4.776,23
14	66	Abschreibungen	2.700	2.700	2.655,00
15	71	Aufwendungen für Zuweisungen und Zuschüsse sowie besondere Finanzaufwendungen	6.500	5.300	5.800,00
16	73	Steueraufwendungen einschließlich Aufwendungen aus gesetzlichen Umlageverpflichtungen	0	0	0,00
17	72	Transferaufwendungen	0	0	0,00
18	70, 74, 76	Sonstige ordentliche Aufwendungen	0	0	0,00
19		<u>Summe der ordentlichen Aufwendungen</u>	<u>13.400</u>	<u>13.300</u>	<u>27.952,48</u>
20		<u>Verwaltungsergebnis</u>	<u>-13.400</u>	<u>-13.300</u>	<u>-27.952,48</u>
21	56-57	Finanzerträge	0	0	0,00
22	77	Zinsen und sonstige Finanzaufwendungen	0	0	0,00
23		<u>Finanzergebnis</u>	<u>0</u>	<u>0</u>	<u>0,00</u>
24		<u>Ordentliches Ergebnis</u>	<u>-13.400</u>	<u>-13.300</u>	<u>-27.952,48</u>
25	59	Außerordentliche Erträge	0	0	0,00
26	79	Außerordentliche Aufwendungen	0	0	0,00
27		<u>Außerordentliches Ergebnis</u>	<u>0</u>	<u>0</u>	<u>0,00</u>
28		<u>Jahresergebnis vor internen Leistungsbeziehungen</u>	<u>-13.400</u>	<u>-13.300</u>	<u>-27.952,48</u>
29	95	Erlöse aus internen Leistungsbeziehungen	0	0	0,00
30	96	Kosten aus internen Leistungsbeziehungen	0	0	0,00
31		<u>Ergebnis der internen Leistungsbeziehungen</u>	<u>0</u>	<u>0</u>	<u>0,00</u>
32		<u>Jahresergebnis nach internen Leistungsbeziehungen</u>	<u>-13.400</u>	<u>-13.300</u>	<u>-27.952,48</u>

2026

Gemeinde NeuhoF

Produktinformationen		
Hauptproduktbereich	2	Schule und Kultur
Produktbereich	25	Kultur und Wissenschaft - Museen, Gärten, Forschung, u. a.
Produkt	25210	Nichtwissenschaftliche Museen, Ausstellungen, Galerien, Sammlungen, etc.

Teilergebnishaushalt

– Euro –

Nr.	Konten	Bezeichnung	Haushaltsansatz		Ergebnis des Jahresabschlusses 2024
			2026	2025	
1	2	3	4	5	6
1	50	Privatrechtliche Leistungsentgelte	0	0	0,00
2	51	Öffentlich-rechtliche Leistungsentgelte	0	0	0,00
3	548-549	Kostenersatzleistungen und -erstattungen	0	0	0,00
4	52	Bestandsveränderungen und aktivierte Eigenleistungen	0	0	0,00
5	55	Steuern und steuerähnliche Erträge einschließlich Erträge aus gesetzlichen Umlagen	0	0	0,00
6	547	Erträge aus Transferleistungen	0	0	0,00
7	540-543	Erträge aus Zuweisungen und Zuschüssen für laufende Zwecke und allgemeine Umlagen	0	0	0,00
8	546	Erträge aus der Auflösung von Sonderposten aus Investitionszuweisungen, -zuschüssen und Investitionsbeiträgen	0	0	0,00
9	53	Sonstige ordentliche Erträge	0	0	0,00
10		<u>Summe der ordentlichen Erträge</u>	<u>0</u>	<u>0</u>	<u>0,00</u>
11	62-63, 640-643, 647-649, 65	Personalaufwendungen	0	0	0,00
12	644-646	Versorgungsaufwendungen	0	0	0,00
13	60-61, 67-69	Aufwendungen für Sach- und Dienstleistungen	0	0	0,00
14	66	Abschreibungen	0	0	0,00
15	71	Aufwendungen für Zuweisungen und Zuschüsse sowie besondere Finanzaufwendungen	0	0	0,00
16	73	Steueraufwendungen einschließlich Aufwendungen aus gesetzlichen Umlageverpflichtungen	0	0	0,00
17	72	Transferaufwendungen	0	0	0,00
18	70, 74, 76	Sonstige ordentliche Aufwendungen	0	0	0,00
19		<u>Summe der ordentlichen Aufwendungen</u>	<u>0</u>	<u>0</u>	<u>0,00</u>
20		<u>Verwaltungsergebnis</u>	<u>0</u>	<u>0</u>	<u>0,00</u>
21	56-57	Finanzerträge	0	0	0,00
22	77	Zinsen und sonstige Finanzaufwendungen	0	0	0,00
23		<u>Finanzergebnis</u>	<u>0</u>	<u>0</u>	<u>0,00</u>
24		<u>Ordentliches Ergebnis</u>	<u>0</u>	<u>0</u>	<u>0,00</u>
25	59	Außerordentliche Erträge	0	0	0,00
26	79	Außerordentliche Aufwendungen	0	0	0,00
27		<u>Außerordentliches Ergebnis</u>	<u>0</u>	<u>0</u>	<u>0,00</u>
28		<u>Jahresergebnis vor internen Leistungsbeziehungen</u>	<u>0</u>	<u>0</u>	<u>0,00</u>
29	95	Erlöse aus internen Leistungsbeziehungen	0	0	0,00
30	96	Kosten aus internen Leistungsbeziehungen	0	0	0,00
31		<u>Ergebnis der internen Leistungsbeziehungen</u>	<u>0</u>	<u>0</u>	<u>0,00</u>
32		<u>Jahresergebnis nach internen Leistungsbeziehungen</u>	<u>0</u>	<u>0</u>	<u>0,00</u>

2026

Gemeinde NeuhoF

Produktinformationen

Hauptproduktbereich	2	Schule und Kultur
Produktbereich	26	Kultur und Wissenschaft - Theater, Musikpflege, Musikschulen
Produkt	26110	Theater

Teilergebnishaushalt

– Euro –

Nr.	Konten	Bezeichnung	Haushaltsansatz		Ergebnis des Jahresabschlusses 2024
			2026	2025	
1	2	3	4	5	6
1	50	Privatrechtliche Leistungsentgelte	0	0	0,00
2	51	Öffentlich-rechtliche Leistungsentgelte	0	0	0,00
3	548-549	Kostenersatzleistungen und -erstattungen	0	0	0,00
4	52	Bestandsveränderungen und aktivierte Eigenleistungen	0	0	0,00
5	55	Steuern und steuerähnliche Erträge einschließlich Erträge aus gesetzlichen Umlagen	0	0	0,00
6	547	Erträge aus Transferleistungen	0	0	0,00
7	540-543	Erträge aus Zuweisungen und Zuschüssen für laufende Zwecke und allgemeine Umlagen	0	0	0,00
8	546	Erträge aus der Auflösung von Sonderposten aus Investitionszuweisungen, -zuschüssen und Investitionsbeiträgen	0	0	0,00
9	53	Sonstige ordentliche Erträge	0	0	0,00
10		<u>Summe der ordentlichen Erträge</u>	<u>0</u>	<u>0</u>	<u>0,00</u>
11	62-63, 640-643, 647-649, 65	Personalaufwendungen	4.500	8.200	6.641,03
12	644-646	Versorgungsaufwendungen	0	300	604,00
13	60-61, 67-69	Aufwendungen für Sach- und Dienstleistungen	2.100	2.300	6,19
14	66	Abschreibungen	0	0	0,00
15	71	Aufwendungen für Zuweisungen und Zuschüsse sowie besondere Finanzaufwendungen	500	500	460,00
16	73	Steueraufwendungen einschließlich Aufwendungen aus gesetzlichen Umlageverpflichtungen	0	0	0,00
17	72	Transferaufwendungen	0	0	0,00
18	70, 74, 76	Sonstige ordentliche Aufwendungen	0	0	0,00
19		<u>Summe der ordentlichen Aufwendungen</u>	<u>7.100</u>	<u>11.300</u>	<u>7.711,22</u>
20		<u>Verwaltungsergebnis</u>	<u>-7.100</u>	<u>-11.300</u>	<u>-7.711,22</u>
21	56-57	Finanzerträge	0	0	0,00
22	77	Zinsen und sonstige Finanzaufwendungen	0	0	0,00
23		<u>Finanzergebnis</u>	<u>0</u>	<u>0</u>	<u>0,00</u>
24		<u>Ordentliches Ergebnis</u>	<u>-7.100</u>	<u>-11.300</u>	<u>-7.711,22</u>
25	59	Außerordentliche Erträge	0	0	0,00
26	79	Außerordentliche Aufwendungen	0	0	0,00
27		<u>Außerordentliches Ergebnis</u>	<u>0</u>	<u>0</u>	<u>0,00</u>
28		<u>Jahresergebnis vor internen Leistungsbeziehungen</u>	<u>-7.100</u>	<u>-11.300</u>	<u>-7.711,22</u>
29	95	Erlöse aus internen Leistungsbeziehungen	0	0	0,00
30	96	Kosten aus internen Leistungsbeziehungen	0	0	0,00
31		<u>Ergebnis der internen Leistungsbeziehungen</u>	<u>0</u>	<u>0</u>	<u>0,00</u>
32		<u>Jahresergebnis nach internen Leistungsbeziehungen</u>	<u>-7.100</u>	<u>-11.300</u>	<u>-7.711,22</u>

2026

Gemeinde NeuhoF

Produktinformationen

Hauptproduktbereich	2	Schule und Kultur
Produktbereich	26	Kultur und Wissenschaft - Theater, Musikpflege, Musikschulen
Produkt	26210	Musikpflege

Teilergebnishaushalt

– Euro –

Nr.	Konten	Bezeichnung	Haushaltsansatz		Ergebnis des Jahresabschlusses 2024
			2026	2025	
1	2	3	4	5	6
1	50	Privatrechtliche Leistungsentgelte	0	500	1.683,20
2	51	Öffentlich-rechtliche Leistungsentgelte	0	0	0,00
3	548-549	Kostenersatzleistungen und -erstattungen	0	0	0,00
4	52	Bestandsveränderungen und aktivierte Eigenleistungen	0	0	0,00
5	55	Steuern und steuerähnliche Erträge einschließlich Erträge aus gesetzlichen Umlagen	0	0	0,00
6	547	Erträge aus Transferleistungen	0	0	0,00
7	540-543	Erträge aus Zuweisungen und Zuschüssen für laufende Zwecke und allgemeine Umlagen	0	0	0,00
8	546	Erträge aus der Auflösung von Sonderposten aus Investitionszuweisungen, -zuschüssen und Investitionsbeiträgen	0	0	0,00
9	53	Sonstige ordentliche Erträge	0	0	0,00
10		<u>Summe der ordentlichen Erträge</u>	0	500	1.683,20
11	62-63, 640-643, 647-649, 65	Personalaufwendungen	0	800	245,98
12	644-646	Versorgungsaufwendungen	0	100	0,00
13	60-61, 67-69	Aufwendungen für Sach- und Dienstleistungen	11.000	13.400	11.096,78
14	66	Abschreibungen	100	100	45,00
15	71	Aufwendungen für Zuweisungen und Zuschüsse sowie besondere Finanzaufwendungen	6.000	5.000	4.850,00
16	73	Steueraufwendungen einschließlich Aufwendungen aus gesetzlichen Umlageverpflichtungen	0	0	0,00
17	72	Transferaufwendungen	0	0	0,00
18	70, 74, 76	Sonstige ordentliche Aufwendungen	0	0	0,00
19		<u>Summe der ordentlichen Aufwendungen</u>	17.100	19.400	16.237,76
20		<u>Verwaltungsergebnis</u>	-17.100	-18.900	-14.554,56
21	56-57	Finanzerträge	0	0	0,00
22	77	Zinsen und sonstige Finanzaufwendungen	0	0	0,00
23		<u>Finanzergebnis</u>	0	0	0,00
24		<u>Ordentliches Ergebnis</u>	-17.100	-18.900	-14.554,56
25	59	Außerordentliche Erträge	0	0	0,00
26	79	Außerordentliche Aufwendungen	0	0	0,00
27		<u>Außerordentliches Ergebnis</u>	0	0	0,00
28		<u>Jahresergebnis vor internen Leistungsbeziehungen</u>	-17.100	-18.900	-14.554,56
29	95	Erlöse aus internen Leistungsbeziehungen	0	0	0,00
30	96	Kosten aus internen Leistungsbeziehungen	700	200	613,38
31		<u>Ergebnis der internen Leistungsbeziehungen</u>	-700	-200	-613,38
32		<u>Jahresergebnis nach internen Leistungsbeziehungen</u>	-17.800	-19.100	-15.167,94

2026

Gemeinde NeuhoF

Produktinformationen

Hauptproduktbereich	2	Schule und Kultur
Produktbereich	27	Kultur und Wissenschaft - Volkshochschulen, Büchereien, u.a.
Produkt	27110	Volkshochschulen

Teilergebnishaushalt

– Euro –

Nr.	Konten	Bezeichnung	Haushaltsansatz		Ergebnis des Jahresabschlusses 2024
			2026	2025	
1	2	3	4	5	6
1	50	Privatrechtliche Leistungsentgelte	0	0	0,00
2	51	Öffentlich-rechtliche Leistungsentgelte	0	0	0,00
3	548-549	Kostenersatzleistungen und -erstattungen	0	0	0,00
4	52	Bestandsveränderungen und aktivierte Eigenleistungen	0	0	0,00
5	55	Steuern und steuerähnliche Erträge einschließlich Erträge aus gesetzlichen Umlagen	0	0	0,00
6	547	Erträge aus Transferleistungen	0	0	0,00
7	540-543	Erträge aus Zuweisungen und Zuschüssen für laufende Zwecke und allgemeine Umlagen	0	0	0,00
8	546	Erträge aus der Auflösung von Sonderposten aus Investitionszuweisungen, -zuschüssen und Investitionsbeiträgen	0	0	0,00
9	53	Sonstige ordentliche Erträge	0	0	0,00
10		<u>Summe der ordentlichen Erträge</u>	0	0	0,00
11	62-63, 640-643, 647-649, 65	Personalaufwendungen	0	200	2.825,91
12	644-646	Versorgungsaufwendungen	0	0	0,00
13	60-61, 67-69	Aufwendungen für Sach- und Dienstleistungen	0	0	0,00
14	66	Abschreibungen	0	0	0,00
15	71	Aufwendungen für Zuweisungen und Zuschüsse sowie besondere Finanzaufwendungen	0	0	0,00
16	73	Steueraufwendungen einschließlich Aufwendungen aus gesetzlichen Umlageverpflichtungen	0	0	0,00
17	72	Transferaufwendungen	0	0	0,00
18	70, 74, 76	Sonstige ordentliche Aufwendungen	0	0	0,00
19		<u>Summe der ordentlichen Aufwendungen</u>	0	200	2.825,91
20		<u>Verwaltungsergebnis</u>	0	-200	-2.825,91
21	56-57	Finanzerträge	0	0	0,00
22	77	Zinsen und sonstige Finanzaufwendungen	0	0	0,00
23		<u>Finanzergebnis</u>	0	0	0,00
24		<u>Ordentliches Ergebnis</u>	0	-200	-2.825,91
25	59	Außerordentliche Erträge	0	0	0,00
26	79	Außerordentliche Aufwendungen	0	0	0,00
27		<u>Außerordentliches Ergebnis</u>	0	0	0,00
28		<u>Jahresergebnis vor internen Leistungsbeziehungen</u>	0	-200	-2.825,91
29	95	Erlöse aus internen Leistungsbeziehungen	0	0	0,00
30	96	Kosten aus internen Leistungsbeziehungen	0	0	0,00
31		<u>Ergebnis der internen Leistungsbeziehungen</u>	0	0	0,00
32		Jahresergebnis nach internen Leistungsbeziehungen	0	-200	-2.825,91

2026

Gemeinde Neuhof

Produktinformationen

Hauptproduktbereich	2	Schule und Kultur
Produktbereich	27	Kultur und Wissenschaft - Volkshochschulen, Büchereien, u.a.
Produkt	27210	Büchereien

Teilergebnishaushalt

– Euro –

Nr.	Konten	Bezeichnung	Haushaltsansatz		Ergebnis des Jahresabschlusses 2024
			2026	2025	
1	2	3	4	5	6
1	50	Privatrechtliche Leistungsentgelte	0	0	32,00
2	51	Öffentlich-rechtliche Leistungsentgelte	0	0	0,00
3	548-549	Kostenersatzleistungen und -erstattungen	0	0	0,00
4	52	Bestandsveränderungen und aktivierte Eigenleistungen	0	0	12.431,90
5	55	Steuern und steuerähnliche Erträge einschließlich Erträge aus gesetzlichen Umlagen	0	0	0,00
6	547	Erträge aus Transferleistungen	0	0	0,00
7	540-543	Erträge aus Zuweisungen und Zuschüssen für laufende Zwecke und allgemeine Umlagen	0	0	12.400,00
8	546	Erträge aus der Auflösung von Sonderposten aus Investitionszuweisungen, -zuschüssen und Investitionsbeiträgen	0	0	0,00
9	53	Sonstige ordentliche Erträge	0	0	0,00
10		Summe der ordentlichen Erträge	0	0	24.863,90
11	62-63, 640-643, 647-649, 65	Personalaufwendungen	16.300	9.000	11.115,65
12	644-646	Versorgungsaufwendungen	0	0	0,00
13	60-61, 67-69	Aufwendungen für Sach- und Dienstleistungen	10.900	9.500	19.963,62
14	66	Abschreibungen	1.900	2.200	744,01
15	71	Aufwendungen für Zuweisungen und Zuschüsse sowie besondere Finanzaufwendungen	0	0	0,00
16	73	Steueraufwendungen einschließlich Aufwendungen aus gesetzlichen Umlageverpflichtungen	0	0	0,00
17	72	Transferaufwendungen	0	0	0,00
18	70, 74, 76	Sonstige ordentliche Aufwendungen	300	0	157,28
19		Summe der ordentlichen Aufwendungen	29.400	20.700	31.980,56
20		Verwaltungsergebnis	-29.400	-20.700	-7.116,66
21	56-57	Finanzerträge	0	0	0,00
22	77	Zinsen und sonstige Finanzaufwendungen	0	0	0,00
23		Finanzergebnis	0	0	0,00
24		Ordentliches Ergebnis	-29.400	-20.700	-7.116,66
25	59	Außerordentliche Erträge	0	0	0,00
26	79	Außerordentliche Aufwendungen	0	0	0,00
27		Außerordentliches Ergebnis	0	0	0,00
28		Jahresergebnis vor internen Leistungsbeziehungen	-29.400	-20.700	-7.116,66
29	95	Erlöse aus internen Leistungsbeziehungen	0	0	0,00
30	96	Kosten aus internen Leistungsbeziehungen	0	0	0,00
31		Ergebnis der internen Leistungsbeziehungen	0	0	0,00
32		Jahresergebnis nach internen Leistungsbeziehungen	-29.400	-20.700	-7.116,66

2026

Gemeinde NeuhoF

Produktinformationen

Hauptproduktbereich	2	Schule und Kultur
Produktbereich	28	Kultur und Wissenschaft - Heimat-/sonstige Kulturpflege
Produkt	28110	Heimatspflege, kulturelle Aktivitäten und Veranstaltungen

Teilergebnishaushalt

– Euro –

Nr.	Konten	Bezeichnung	Haushaltsansatz		Ergebnis des Jahresabschlusses 2024
			2026	2025	
1	2	3	4	5	6
1	50	Privatrechtliche Leistungsentgelte	600	100	4.915,50
2	51	Öffentlich-rechtliche Leistungsentgelte	0	0	0,00
3	548-549	Kostenersatzleistungen und -erstattungen	0	0	0,00
4	52	Bestandsveränderungen und aktivierte Eigenleistungen	0	0	0,00
5	55	Steuern und steuerähnliche Erträge einschließlich Erträge aus gesetzlichen Umlagen	0	0	0,00
6	547	Erträge aus Transferleistungen	0	0	0,00
7	540-543	Erträge aus Zuweisungen und Zuschüssen für laufende Zwecke und allgemeine Umlagen	0	0	0,00
8	546	Erträge aus der Auflösung von Sonderposten aus Investitionszuweisungen, -zuschüssen und Investitionsbeiträgen	2.900	2.900	2.860,00
9	53	Sonstige ordentliche Erträge	0	0	0,00
10		<u>Summe der ordentlichen Erträge</u>	<u>3.500</u>	<u>3.000</u>	<u>7.775,50</u>
11	62-63, 640-643, 647-649, 65	Personalaufwendungen	8.400	24.700	65.056,83
12	644-646	Versorgungsaufwendungen	0	800	1.743,00
13	60-61, 67-69	Aufwendungen für Sach- und Dienstleistungen	123.900	106.900	58.447,14
14	66	Abschreibungen	5.400	6.300	6.164,22
15	71	Aufwendungen für Zuweisungen und Zuschüsse sowie besondere Finanzaufwendungen	7.100	27.100	6.073,83
16	73	Steueraufwendungen einschließlich Aufwendungen aus gesetzlichen Umlageverpflichtungen	0	0	0,00
17	72	Transferaufwendungen	0	0	0,00
18	70, 74, 76	Sonstige ordentliche Aufwendungen	500	600	338,00
19		<u>Summe der ordentlichen Aufwendungen</u>	<u>145.300</u>	<u>166.400</u>	<u>137.823,02</u>
20		<u>Verwaltungsergebnis</u>	<u>-141.800</u>	<u>-163.400</u>	<u>-130.047,52</u>
21	56-57	Finanzerträge	0	0	0,00
22	77	Zinsen und sonstige Finanzaufwendungen	0	0	0,00
23		<u>Finanzergebnis</u>	<u>0</u>	<u>0</u>	<u>0,00</u>
24		<u>Ordentliches Ergebnis</u>	<u>-141.800</u>	<u>-163.400</u>	<u>-130.047,52</u>
25	59	Außerordentliche Erträge	0	0	0,00
26	79	Außerordentliche Aufwendungen	0	0	0,00
27		<u>Außerordentliches Ergebnis</u>	<u>0</u>	<u>0</u>	<u>0,00</u>
28		<u>Jahresergebnis vor internen Leistungsbeziehungen</u>	<u>-141.800</u>	<u>-163.400</u>	<u>-130.047,52</u>
29	95	Erlöse aus internen Leistungsbeziehungen	0	0	0,00
30	96	Kosten aus internen Leistungsbeziehungen	33.500	22.300	27.468,26
31		<u>Ergebnis der internen Leistungsbeziehungen</u>	<u>-33.500</u>	<u>-22.300</u>	<u>-27.468,26</u>
32		<u>Jahresergebnis nach internen Leistungsbeziehungen</u>	<u>-175.300</u>	<u>-185.700</u>	<u>-157.515,78</u>

2026

Gemeinde NeuhoF

Produktinformationen

Hauptproduktbereich	2	Schule und Kultur
Produktbereich	29	Kultur und Wissenschaft - Förderung von Kirchengemeinden und sonstigen Religionsgemeinschaften
Produkt	29110	Förderung von Kirchengemeinden und sonstigen Religionsgemeinschaften

Teilergebnishaushalt

– Euro –

Nr.	Konten	Bezeichnung	Haushaltsansatz		Ergebnis des Jahresabschlusses 2024
			2026	2025	
1	2	3	4	5	6
1	50	Privatrechtliche Leistungsentgelte	0	0	0,00
2	51	Öffentlich-rechtliche Leistungsentgelte	0	0	0,00
3	548-549	Kostenersatzleistungen und -erstattungen	0	0	0,00
4	52	Bestandsveränderungen und aktivierte Eigenleistungen	0	0	0,00
5	55	Steuern und steuerähnliche Erträge einschließlich Erträge aus gesetzlichen Umlagen	0	0	0,00
6	547	Erträge aus Transferleistungen	0	0	0,00
7	540-543	Erträge aus Zuweisungen und Zuschüssen für laufende Zwecke und allgemeine Umlagen	0	0	0,00
8	546	Erträge aus der Auflösung von Sonderposten aus Investitionszuweisungen, -zuschüssen und Investitionsbeiträgen	0	0	0,00
9	53	Sonstige ordentliche Erträge	0	0	0,00
10		Summe der ordentlichen Erträge	0	0	0,00
11	62-63, 640-643, 647-649, 65	Personalaufwendungen	0	1.000	335,51
12	644-646	Versorgungsaufwendungen	0	200	285,00
13	60-61, 67-69	Aufwendungen für Sach- und Dienstleistungen	0	0	0,30
14	66	Abschreibungen	500	500	480,00
15	71	Aufwendungen für Zuweisungen und Zuschüsse sowie besondere Finanzaufwendungen	4.000	4.000	3.750,00
16	73	Steueraufwendungen einschließlich Aufwendungen aus gesetzlichen Umlageverpflichtungen	0	0	0,00
17	72	Transferaufwendungen	0	0	0,00
18	70, 74, 76	Sonstige ordentliche Aufwendungen	0	0	0,00
19		Summe der ordentlichen Aufwendungen	4.500	5.700	4.850,81
20		Verwaltungsergebnis	-4.500	-5.700	-4.850,81
21	56-57	Finanzerträge	0	0	0,00
22	77	Zinsen und sonstige Finanzaufwendungen	0	0	0,00
23		Finanzergebnis	0	0	0,00
24		Ordentliches Ergebnis	-4.500	-5.700	-4.850,81
25	59	Außerordentliche Erträge	0	0	0,00
26	79	Außerordentliche Aufwendungen	0	0	0,00
27		Außerordentliches Ergebnis	0	0	0,00
28		Jahresergebnis vor internen Leistungsbeziehungen	-4.500	-5.700	-4.850,81
29	95	Erlöse aus internen Leistungsbeziehungen	0	0	0,00
30	96	Kosten aus internen Leistungsbeziehungen	0	0	65,94
31		Ergebnis der internen Leistungsbeziehungen	0	0	-65,94
32		Jahresergebnis nach internen Leistungsbeziehungen	-4.500	-5.700	-4.916,75

2026

Gemeinde Neuhof

Produktinformationen		
Hauptproduktbereich	3	Soziales und Jugend
Produktbereich	31	Soziale Hilfen - Grundversorgung/Grundsicherung gem. SGB, Hilfen f. Asylbewerber, soziale Einr.
Produkt	31510	Soziale Einrichtungen

Teilergebnishaushalt

– Euro –

Nr.	Konten	Bezeichnung	Haushaltsansatz		Ergebnis des Jahresabschlusses 2024
			2026	2025	
1	2	3	4	5	6
1	50	Privatrechtliche Leistungsentgelte	0	0	0,00
2	51	Öffentlich-rechtliche Leistungsentgelte	0	0	0,00
3	548-549	Kostenersatzleistungen und -erstattungen	0	120.000	139.608,96
4	52	Bestandsveränderungen und aktivierte Eigenleistungen	0	0	0,00
5	55	Steuern und steuerähnliche Erträge einschließlich Erträge aus gesetzlichen Umlagen	0	0	0,00
6	547	Erträge aus Transferleistungen	0	0	0,00
7	540-543	Erträge aus Zuweisungen und Zuschüssen für laufende Zwecke und allgemeine Umlagen	0	0	0,00
8	546	Erträge aus der Auflösung von Sonderposten aus Investitionszuweisungen, -zuschüssen und Investitionsbeiträgen	0	4.000	11.961,72
9	53	Sonstige ordentliche Erträge	0	0	0,00
10		<u>Summe der ordentlichen Erträge</u>	0	124.000	151.570,68
11	62-63, 640-643, 647-649, 65	Personalaufwendungen	900	1.500	17.653,66
12	644-646	Versorgungsaufwendungen	0	0	0,00
13	60-61, 67-69	Aufwendungen für Sach- und Dienstleistungen	3.500	70.400	94.163,40
14	66	Abschreibungen	2.800	30.100	29.981,71
15	71	Aufwendungen für Zuweisungen und Zuschüsse sowie besondere Finanzaufwendungen	0	0	0,00
16	73	Steueraufwendungen einschließlich Aufwendungen aus gesetzlichen Umlageverpflichtungen	0	0	0,00
17	72	Transferaufwendungen	0	0	0,00
18	70, 74, 76	Sonstige ordentliche Aufwendungen	0	0	0,00
19		<u>Summe der ordentlichen Aufwendungen</u>	7.200	102.000	141.798,77
20		<u>Verwaltungsergebnis</u>	-7.200	22.000	9.771,91
21	56-57	Finanzerträge	0	0	0,00
22	77	Zinsen und sonstige Finanzaufwendungen	0	0	0,00
23		<u>Finanzergebnis</u>	0	0	0,00
24		<u>Ordentliches Ergebnis</u>	-7.200	22.000	9.771,91
25	59	Außerordentliche Erträge	0	0	0,00
26	79	Außerordentliche Aufwendungen	0	0	0,00
27		<u>Außerordentliches Ergebnis</u>	0	0	0,00
28		<u>Jahresergebnis vor internen Leistungsbeziehungen</u>	-7.200	22.000	9.771,91
29	95	Erlöse aus internen Leistungsbeziehungen	0	0	0,00
30	96	Kosten aus internen Leistungsbeziehungen	0	61.100	16.536,54
31		<u>Ergebnis der internen Leistungsbeziehungen</u>	0	-61.100	-16.536,54
32		<u>Jahresergebnis nach internen Leistungsbeziehungen</u>	-7.200	-39.100	-6.764,63

2026

Gemeinde NeuhoF

Produktinformationen		
Hauptproduktbereich	3	Soziales und Jugend
Produktbereich	33	Soziale Hilfen - Förderung von Trägern der Wohlfahrtspflege
Produkt	33110	Förderung von Trägern der Wohlfahrtspflege

Teilergebnishaushalt

– Euro –

Nr.	Konten	Bezeichnung	Haushaltsansatz		Ergebnis des Jahresabschlusses 2024
			2026	2025	
1	2	3	4	5	6
1	50	Privatrechtliche Leistungsentgelte	0	0	0,00
2	51	Öffentlich-rechtliche Leistungsentgelte	0	0	0,00
3	548-549	Kostenersatzleistungen und -erstattungen	0	0	0,00
4	52	Bestandsveränderungen und aktivierte Eigenleistungen	0	0	0,00
5	55	Steuern und steuerähnliche Erträge einschließlich Erträge aus gesetzlichen Umlagen	0	0	0,00
6	547	Erträge aus Transferleistungen	0	0	0,00
7	540-543	Erträge aus Zuweisungen und Zuschüssen für laufende Zwecke und allgemeine Umlagen	0	0	0,00
8	546	Erträge aus der Auflösung von Sonderposten aus Investitionszuweisungen, -zuschüssen und Investitionsbeiträgen	0	0	0,00
9	53	Sonstige ordentliche Erträge	0	0	0,00
10		<u>Summe der ordentlichen Erträge</u>	<u>0</u>	<u>0</u>	<u>0,00</u>
11	62-63, 640-643, 647-649, 65	Personalaufwendungen	0	0	0,00
12	644-646	Versorgungsaufwendungen	0	0	0,00
13	60-61, 67-69	Aufwendungen für Sach- und Dienstleistungen	0	0	0,00
14	66	Abschreibungen	2.400	2.500	2.426,00
15	71	Aufwendungen für Zuweisungen und Zuschüsse sowie besondere Finanzaufwendungen	0	0	0,00
16	73	Steueraufwendungen einschließlich Aufwendungen aus gesetzlichen Umlageverpflichtungen	0	0	0,00
17	72	Transferaufwendungen	0	0	0,00
18	70, 74, 76	Sonstige ordentliche Aufwendungen	0	0	0,00
19		<u>Summe der ordentlichen Aufwendungen</u>	<u>2.400</u>	<u>2.500</u>	<u>2.426,00</u>
20		<u>Verwaltungsergebnis</u>	<u>-2.400</u>	<u>-2.500</u>	<u>-2.426,00</u>
21	56-57	Finanzerträge	0	0	0,00
22	77	Zinsen und sonstige Finanzaufwendungen	0	0	0,00
23		<u>Finanzergebnis</u>	<u>0</u>	<u>0</u>	<u>0,00</u>
24		<u>Ordentliches Ergebnis</u>	<u>-2.400</u>	<u>-2.500</u>	<u>-2.426,00</u>
25	59	Außerordentliche Erträge	0	0	0,00
26	79	Außerordentliche Aufwendungen	0	0	0,00
27		<u>Außerordentliches Ergebnis</u>	<u>0</u>	<u>0</u>	<u>0,00</u>
28		<u>Jahresergebnis vor internen Leistungsbeziehungen</u>	<u>-2.400</u>	<u>-2.500</u>	<u>-2.426,00</u>
29	95	Erlöse aus internen Leistungsbeziehungen	0	0	0,00
30	96	Kosten aus internen Leistungsbeziehungen	0	0	0,00
31		<u>Ergebnis der internen Leistungsbeziehungen</u>	<u>0</u>	<u>0</u>	<u>0,00</u>
32		<u>Jahresergebnis nach internen Leistungsbeziehungen</u>	<u>-2.400</u>	<u>-2.500</u>	<u>-2.426,00</u>

2026

Gemeinde Neuhof

Produktinformationen

Hauptproduktbereich	3	Soziales und Jugend
Produktbereich	35	Soziale Hilfen - Sonstige soziale Hilfen und Leistungen
Produkt	35110	Sonstige soziale Hilfen und Leistungen

Teilergebnishaushalt

– Euro –

Nr.	Konten	Bezeichnung	Haushaltsansatz		Ergebnis des Jahresabschlusses 2024
			2026	2025	
1	2	3	4	5	6
1	50	Privatrechtliche Leistungsentgelte	7.000	5.000	6.294,00
2	51	Öffentlich-rechtliche Leistungsentgelte	0	0	0,00
3	548-549	Kostenersatzleistungen und -erstattungen	2.000	2.000	2.750,00
4	52	Bestandsveränderungen und aktivierte Eigenleistungen	0	0	0,00
5	55	Steuern und steuerähnliche Erträge einschließlich Erträge aus gesetzlichen Umlagen	0	0	0,00
6	547	Erträge aus Transferleistungen	0	0	0,00
7	540-543	Erträge aus Zuweisungen und Zuschüssen für laufende Zwecke und allgemeine Umlagen	0	0	0,00
8	546	Erträge aus der Auflösung von Sonderposten aus Investitionszuweisungen, -zuschüssen und Investitionsbeiträgen	0	0	0,00
9	53	Sonstige ordentliche Erträge	0	0	0,00
10		Summe der ordentlichen Erträge	9.000	7.000	9.044,00
11	62-63, 640-643, 647-649, 65	Personalaufwendungen	3.200	900	30.296,17
12	644-646	Versorgungsaufwendungen	0	0	0,00
13	60-61, 67-69	Aufwendungen für Sach- und Dienstleistungen	37.500	32.800	31.176,40
14	66	Abschreibungen	1.600	1.600	1.589,00
15	71	Aufwendungen für Zuweisungen und Zuschüsse sowie besondere Finanzaufwendungen	17.500	10.000	16.467,40
16	73	Steueraufwendungen einschließlich Aufwendungen aus gesetzlichen Umlageverpflichtungen	0	0	0,00
17	72	Transferaufwendungen	0	0	0,00
18	70, 74, 76	Sonstige ordentliche Aufwendungen	0	0	0,00
19		Summe der ordentlichen Aufwendungen	59.800	45.300	79.528,97
20		Verwaltungsergebnis	-50.800	-38.300	-70.484,97
21	56-57	Finanzerträge	0	0	0,00
22	77	Zinsen und sonstige Finanzaufwendungen	0	0	0,00
23		Finanzergebnis	0	0	0,00
24		Ordentliches Ergebnis	-50.800	-38.300	-70.484,97
25	59	Außerordentliche Erträge	0	0	0,00
26	79	Außerordentliche Aufwendungen	0	0	0,00
27		Außerordentliches Ergebnis	0	0	0,00
28		Jahresergebnis vor internen Leistungsbeziehungen	-50.800	-38.300	-70.484,97
29	95	Erlöse aus internen Leistungsbeziehungen	0	0	0,00
30	96	Kosten aus internen Leistungsbeziehungen	0	0	0,00
31		Ergebnis der internen Leistungsbeziehungen	0	0	0,00
32		Jahresergebnis nach internen Leistungsbeziehungen	-50.800	-38.300	-70.484,97

2026

Gemeinde NeuhoF

Produktinformationen

Hauptproduktbereich	3	Soziales und Jugend
Produktbereich	36	Kinder-, Jugend- und Familienhilfe
Produkt	36210	Allgemeine Förderung von jungen Menschen

Teilergebnishaushalt

– Euro –

Nr.	Konten	Bezeichnung	Haushaltsansatz		Ergebnis des Jahresabschlusses 2024
			2026	2025	
1	2	3	4	5	6
1	50	Privatrechtliche Leistungsentgelte	1.900	1.900	2.680,00
2	51	Öffentlich-rechtliche Leistungsentgelte	0	0	0,00
3	548-549	Kostenersatzleistungen und -erstattungen	0	0	0,00
4	52	Bestandsveränderungen und aktivierte Eigenleistungen	0	0	0,00
5	55	Steuern und steuerähnliche Erträge einschließlich Erträge aus gesetzlichen Umlagen	0	0	0,00
6	547	Erträge aus Transferleistungen	0	0	0,00
7	540-543	Erträge aus Zuweisungen und Zuschüssen für laufende Zwecke und allgemeine Umlagen	0	1.500	0,00
8	546	Erträge aus der Auflösung von Sonderposten aus Investitionszuweisungen, -zuschüssen und Investitionsbeiträgen	0	0	0,00
9	53	Sonstige ordentliche Erträge	0	0	0,00
10		<u>Summe der ordentlichen Erträge</u>	<u>1.900</u>	<u>3.400</u>	<u>2.680,00</u>
11	62-63, 640-643, 647-649, 65	Personalaufwendungen	600	5.000	47.352,12
12	644-646	Versorgungsaufwendungen	0	0	0,00
13	60-61, 67-69	Aufwendungen für Sach- und Dienstleistungen	18.200	37.100	16.277,82
14	66	Abschreibungen	0	0	0,00
15	71	Aufwendungen für Zuweisungen und Zuschüsse sowie besondere Finanzaufwendungen	17.000	17.000	14.779,84
16	73	Steueraufwendungen einschließlich Aufwendungen aus gesetzlichen Umlageverpflichtungen	0	0	0,00
17	72	Transferaufwendungen	0	0	0,00
18	70, 74, 76	Sonstige ordentliche Aufwendungen	0	0	0,00
19		<u>Summe der ordentlichen Aufwendungen</u>	<u>35.800</u>	<u>59.100</u>	<u>78.409,78</u>
20		<u>Verwaltungsergebnis</u>	<u>-33.900</u>	<u>-55.700</u>	<u>-75.729,78</u>
21	56-57	Finanzerträge	0	0	0,00
22	77	Zinsen und sonstige Finanzaufwendungen	0	0	0,00
23		<u>Finanzergebnis</u>	<u>0</u>	<u>0</u>	<u>0,00</u>
24		<u>Ordentliches Ergebnis</u>	<u>-33.900</u>	<u>-55.700</u>	<u>-75.729,78</u>
25	59	Außerordentliche Erträge	0	0	0,00
26	79	Außerordentliche Aufwendungen	0	0	0,00
27		<u>Außerordentliches Ergebnis</u>	<u>0</u>	<u>0</u>	<u>0,00</u>
28		<u>Jahresergebnis vor internen Leistungsbeziehungen</u>	<u>-33.900</u>	<u>-55.700</u>	<u>-75.729,78</u>
29	95	Erlöse aus internen Leistungsbeziehungen	0	0	0,00
30	96	Kosten aus internen Leistungsbeziehungen	200	600	118,45
31		<u>Ergebnis der internen Leistungsbeziehungen</u>	<u>-200</u>	<u>-600</u>	<u>-118,45</u>
32		<u>Jahresergebnis nach internen Leistungsbeziehungen</u>	<u>-34.100</u>	<u>-56.300</u>	<u>-75.848,23</u>

2026

Gemeinde NeuhoF

Produktinformationen

Hauptproduktbereich	3	Soziales und Jugend
Produktbereich	36	Kinder-, Jugend- und Familienhilfe
Produkt	36310	Sonstige Leistungen der Kinder-, Jugend- und Familienhilfe

Teilergebnishaushalt

– Euro –

Nr.	Konten	Bezeichnung	Haushaltsansatz		Ergebnis des Jahresabschlusses 2024
			2026	2025	
1	2	3	4	5	6
1	50	Privatrechtliche Leistungsentgelte	0	0	0,00
2	51	Öffentlich-rechtliche Leistungsentgelte	0	0	0,00
3	548-549	Kostenersatzleistungen und -erstattungen	0	0	0,00
4	52	Bestandsveränderungen und aktivierte Eigenleistungen	0	0	0,00
5	55	Steuern und steuerähnliche Erträge einschließlich Erträge aus gesetzlichen Umlagen	0	0	0,00
6	547	Erträge aus Transferleistungen	0	0	0,00
7	540-543	Erträge aus Zuweisungen und Zuschüssen für laufende Zwecke und allgemeine Umlagen	0	0	0,00
8	546	Erträge aus der Auflösung von Sonderposten aus Investitionszuweisungen, -zuschüssen und Investitionsbeiträgen	0	0	0,00
9	53	Sonstige ordentliche Erträge	0	0	0,00
10		<u>Summe der ordentlichen Erträge</u>	<u>0</u>	<u>0</u>	<u>0,00</u>
11	62-63, 640-643, 647-649, 65	Personalaufwendungen	0	0	0,00
12	644-646	Versorgungsaufwendungen	0	0	0,00
13	60-61, 67-69	Aufwendungen für Sach- und Dienstleistungen	6.000	0	1.964,05
14	66	Abschreibungen	0	0	0,00
15	71	Aufwendungen für Zuweisungen und Zuschüsse sowie besondere Finanzaufwendungen	20.000	26.500	3.760,00
16	73	Steueraufwendungen einschließlich Aufwendungen aus gesetzlichen Umlageverpflichtungen	0	0	0,00
17	72	Transferaufwendungen	0	0	0,00
18	70, 74, 76	Sonstige ordentliche Aufwendungen	0	0	0,00
19		<u>Summe der ordentlichen Aufwendungen</u>	<u>26.000</u>	<u>26.500</u>	<u>5.724,05</u>
20		<u>Verwaltungsergebnis</u>	<u>-26.000</u>	<u>-26.500</u>	<u>-5.724,05</u>
21	56-57	Finanzerträge	0	0	0,00
22	77	Zinsen und sonstige Finanzaufwendungen	0	0	0,00
23		<u>Finanzergebnis</u>	<u>0</u>	<u>0</u>	<u>0,00</u>
24		<u>Ordentliches Ergebnis</u>	<u>-26.000</u>	<u>-26.500</u>	<u>-5.724,05</u>
25	59	Außerordentliche Erträge	0	0	0,00
26	79	Außerordentliche Aufwendungen	0	0	0,00
27		<u>Außerordentliches Ergebnis</u>	<u>0</u>	<u>0</u>	<u>0,00</u>
28		<u>Jahresergebnis vor internen Leistungsbeziehungen</u>	<u>-26.000</u>	<u>-26.500</u>	<u>-5.724,05</u>
29	95	Erlöse aus internen Leistungsbeziehungen	0	0	0,00
30	96	Kosten aus internen Leistungsbeziehungen	0	0	0,00
31		<u>Ergebnis der internen Leistungsbeziehungen</u>	<u>0</u>	<u>0</u>	<u>0,00</u>
32		<u>Jahresergebnis nach internen Leistungsbeziehungen</u>	<u>-26.000</u>	<u>-26.500</u>	<u>-5.724,05</u>

2026

Gemeinde Neuhof

Produktinformationen

Hauptproduktbereich	3	Soziales und Jugend
Produktbereich	36	Kinder-, Jugend- und Familienhilfe
Produkt	36510	Fremde Tageseinrichtungen für Kinder

Teilergebnishaushalt

– Euro –

Nr.	Konten	Bezeichnung	Haushaltsansatz		Ergebnis des Jahresabschlusses 2024
			2026	2025	
1	2	3	4	5	6
1	50	Privatrechtliche Leistungsentgelte	0	0	0,00
2	51	Öffentlich-rechtliche Leistungsentgelte	0	0	0,00
3	548-549	Kostenersatzleistungen und -erstattungen	12.000	12.000	10.596,80
4	52	Bestandsveränderungen und aktivierte Eigenleistungen	0	0	0,00
5	55	Steuern und steuerähnliche Erträge einschließlich Erträge aus gesetzlichen Umlagen	0	0	0,00
6	547	Erträge aus Transferleistungen	0	0	0,00
7	540-543	Erträge aus Zuweisungen und Zuschüssen für laufende Zwecke und allgemeine Umlagen	120.000	110.000	107.395,20
8	546	Erträge aus der Auflösung von Sonderposten aus Investitionszuweisungen, -zuschüssen und Investitionsbeiträgen	2.400	11.200	5.795,00
9	53	Sonstige ordentliche Erträge	0	0	1.088,73
10		<u>Summe der ordentlichen Erträge</u>	<u>134.400</u>	<u>133.200</u>	<u>124.875,73</u>
11	62-63, 640-643, 647-649, 65	Personalaufwendungen	9.600	9.200	19.799,60
12	644-646	Versorgungsaufwendungen	0	0	0,00
13	60-61, 67-69	Aufwendungen für Sach- und Dienstleistungen	39.200	37.200	37.648,94
14	66	Abschreibungen	2.200	14.900	33.142,00
15	71	Aufwendungen für Zuweisungen und Zuschüsse sowie besondere Finanzaufwendungen	610.000	445.000	680.146,55
16	73	Steueraufwendungen einschließlich Aufwendungen aus gesetzlichen Umlageverpflichtungen	0	0	0,00
17	72	Transferaufwendungen	0	0	0,00
18	70, 74, 76	Sonstige ordentliche Aufwendungen	0	0	0,00
19		<u>Summe der ordentlichen Aufwendungen</u>	<u>661.000</u>	<u>506.300</u>	<u>770.737,09</u>
20		<u>Verwaltungsergebnis</u>	<u>-526.600</u>	<u>-373.100</u>	<u>-645.861,36</u>
21	56-57	Finanzerträge	0	0	0,00
22	77	Zinsen und sonstige Finanzaufwendungen	5.000	5.000	1.973,00
23		<u>Finanzergebnis</u>	<u>-5.000</u>	<u>-5.000</u>	<u>-1.973,00</u>
24		<u>Ordentliches Ergebnis</u>	<u>-531.600</u>	<u>-378.100</u>	<u>-647.834,36</u>
25	59	Außerordentliche Erträge	0	0	0,00
26	79	Außerordentliche Aufwendungen	0	0	0,00
27		<u>Außerordentliches Ergebnis</u>	<u>0</u>	<u>0</u>	<u>0,00</u>
28		<u>Jahresergebnis vor internen Leistungsbeziehungen</u>	<u>-531.600</u>	<u>-378.100</u>	<u>-647.834,36</u>
29	95	Erlöse aus internen Leistungsbeziehungen	0	0	0,00
30	96	Kosten aus internen Leistungsbeziehungen	43.700	26.200	35.922,72
31		<u>Ergebnis der internen Leistungsbeziehungen</u>	<u>-43.700</u>	<u>-26.200</u>	<u>-35.922,72</u>
32		<u>Jahresergebnis nach internen Leistungsbeziehungen</u>	<u>-575.300</u>	<u>-404.300</u>	<u>-683.757,08</u>

2026

Gemeinde NeuhoF

Produktinformationen

Hauptproduktbereich	3	Soziales und Jugend
Produktbereich	36	Kinder-, Jugend- und Familienhilfe
Produkt	36520	Eigene Tageseinrichtungen für Kinder

Teilergebnishaushalt

– Euro –

Nr.	Konten	Bezeichnung	Haushaltsansatz		Ergebnis des Jahresabschlusses 2024
			2026	2025	
1	2	3	4	5	6
1	50	Privatrechtliche Leistungsentgelte	0	0	0,00
2	51	Öffentlich-rechtliche Leistungsentgelte	303.000	400.000	351.962,61
3	548-549	Kostenersatzleistungen und -erstattungen	20.000	10.000	40.535,54
4	52	Bestandsveränderungen und aktivierte Eigenleistungen	0	0	0,00
5	55	Steuern und steuerähnliche Erträge einschließlich Erträge aus gesetzlichen Umlagen	0	0	0,00
6	547	Erträge aus Transferleistungen	0	0	0,00
7	540-543	Erträge aus Zuweisungen und Zuschüssen für laufende Zwecke und allgemeine Umlagen	1.570.800	1.180.000	1.311.596,35
8	546	Erträge aus der Auflösung von Sonderposten aus Investitionszuweisungen, -zuschüssen und Investitionsbeiträgen	24.600	11.100	17.149,27
9	53	Sonstige ordentliche Erträge	0	0	16.569,11
10		<u>Summe der ordentlichen Erträge</u>	<u>1.918.400</u>	<u>1.601.100</u>	<u>1.737.812,88</u>
11	62-63, 640-643, 647-649, 65	Personalaufwendungen	4.116.300	3.967.700	3.227.962,47
12	644-646	Versorgungsaufwendungen	800	1.700	1.773,00
13	60-61, 67-69	Aufwendungen für Sach- und Dienstleistungen	459.800	511.300	493.933,26
14	66	Abschreibungen	125.200	90.800	84.368,08
15	71	Aufwendungen für Zuweisungen und Zuschüsse sowie besondere Finanzaufwendungen	36.000	26.000	31.170,00
16	73	Steueraufwendungen einschließlich Aufwendungen aus gesetzlichen Umlageverpflichtungen	0	0	0,00
17	72	Transferaufwendungen	0	0	0,00
18	70, 74, 76	Sonstige ordentliche Aufwendungen	500	1.000	563,91
19		<u>Summe der ordentlichen Aufwendungen</u>	<u>4.738.600</u>	<u>4.598.500</u>	<u>3.839.770,72</u>
20		<u>Verwaltungsergebnis</u>	<u>-2.820.200</u>	<u>-2.997.400</u>	<u>-2.101.957,84</u>
21	56-57	Finanzerträge	0	0	0,00
22	77	Zinsen und sonstige Finanzaufwendungen	5.000	9.000	3.041,00
23		<u>Finanzergebnis</u>	<u>-5.000</u>	<u>-9.000</u>	<u>-3.041,00</u>
24		<u>Ordentliches Ergebnis</u>	<u>-2.825.200</u>	<u>-3.006.400</u>	<u>-2.104.998,84</u>
25	59	Außerordentliche Erträge	0	0	3.812,55
26	79	Außerordentliche Aufwendungen	0	0	13,00
27		<u>Außerordentliches Ergebnis</u>	<u>0</u>	<u>0</u>	<u>3.799,55</u>
28		<u>Jahresergebnis vor internen Leistungsbeziehungen</u>	<u>-2.825.200</u>	<u>-3.006.400</u>	<u>-2.101.199,29</u>
29	95	Erlöse aus internen Leistungsbeziehungen	0	0	0,00
30	96	Kosten aus internen Leistungsbeziehungen	116.200	114.800	96.910,20
31		<u>Ergebnis der internen Leistungsbeziehungen</u>	<u>-116.200</u>	<u>-114.800</u>	<u>-96.910,20</u>
32		<u>Jahresergebnis nach internen Leistungsbeziehungen</u>	<u>-2.941.400</u>	<u>-3.121.200</u>	<u>-2.198.109,49</u>

2026

Gemeinde NeuhoF

Produktinformationen

Hauptproduktbereich	3	Soziales und Jugend
Produktbereich	36	Kinder-, Jugend- und Familienhilfe
Produkt	36610	Einrichtungen der Jugendarbeit

Teilergebnishaushalt

– Euro –

Nr.	Konten	Bezeichnung	Haushaltsansatz		Ergebnis des Jahresabschlusses 2024
			2026	2025	
1	2	3	4	5	6
1	50	Privatrechtliche Leistungsentgelte	0	0	0,00
2	51	Öffentlich-rechtliche Leistungsentgelte	0	0	0,00
3	548-549	Kostenersatzleistungen und -erstattungen	0	0	0,00
4	52	Bestandsveränderungen und aktivierte Eigenleistungen	0	0	0,00
5	55	Steuern und steuerähnliche Erträge einschließlich Erträge aus gesetzlichen Umlagen	0	0	0,00
6	547	Erträge aus Transferleistungen	0	0	0,00
7	540-543	Erträge aus Zuweisungen und Zuschüssen für laufende Zwecke und allgemeine Umlagen	0	0	0,00
8	546	Erträge aus der Auflösung von Sonderposten aus Investitionszuweisungen, -zuschüssen und Investitionsbeiträgen	16.200	1.000	890,00
9	53	Sonstige ordentliche Erträge	0	0	0,00
10		<u>Summe der ordentlichen Erträge</u>	<u>16.200</u>	<u>1.000</u>	<u>890,00</u>
11	62-63, 640-643, 647-649, 65	Personalaufwendungen	94.100	63.400	9.720,66
12	644-646	Versorgungsaufwendungen	0	0	0,00
13	60-61, 67-69	Aufwendungen für Sach- und Dienstleistungen	56.900	56.100	38.333,23
14	66	Abschreibungen	31.500	23.600	31.811,80
15	71	Aufwendungen für Zuweisungen und Zuschüsse sowie besondere Finanzaufwendungen	0	0	0,00
16	73	Steueraufwendungen einschließlich Aufwendungen aus gesetzlichen Umlageverpflichtungen	0	0	0,00
17	72	Transferaufwendungen	0	0	0,00
18	70, 74, 76	Sonstige ordentliche Aufwendungen	200	400	52,00
19		<u>Summe der ordentlichen Aufwendungen</u>	<u>182.700</u>	<u>143.500</u>	<u>79.917,69</u>
20		<u>Verwaltungsergebnis</u>	<u>-166.500</u>	<u>-142.500</u>	<u>-79.027,69</u>
21	56-57	Finanzerträge	0	0	0,00
22	77	Zinsen und sonstige Finanzaufwendungen	0	0	0,00
23		<u>Finanzergebnis</u>	<u>0</u>	<u>0</u>	<u>0,00</u>
24		<u>Ordentliches Ergebnis</u>	<u>-166.500</u>	<u>-142.500</u>	<u>-79.027,69</u>
25	59	Außerordentliche Erträge	0	0	0,00
26	79	Außerordentliche Aufwendungen	0	0	12,00
27		<u>Außerordentliches Ergebnis</u>	<u>0</u>	<u>0</u>	<u>-12,00</u>
28		<u>Jahresergebnis vor internen Leistungsbeziehungen</u>	<u>-166.500</u>	<u>-142.500</u>	<u>-79.039,69</u>
29	95	Erlöse aus internen Leistungsbeziehungen	0	0	0,00
30	96	Kosten aus internen Leistungsbeziehungen	140.400	141.300	122.128,47
31		<u>Ergebnis der internen Leistungsbeziehungen</u>	<u>-140.400</u>	<u>-141.300</u>	<u>-122.128,47</u>
32		<u>Jahresergebnis nach internen Leistungsbeziehungen</u>	<u>-306.900</u>	<u>-283.800</u>	<u>-201.168,16</u>

2026

Gemeinde Neuhof

Produktinformationen

Hauptproduktbereich	4	Gesundheit und Sport
Produktbereich	41	Gesundheitsdienste
Produkt	41410	Gesundheitspflege

Teilergebnishaushalt

– Euro –

Nr.	Konten	Bezeichnung	Haushaltsansatz		Ergebnis des Jahresabschlusses 2024
			2026	2025	
1	2	3	4	5	6
1	50	Privatrechtliche Leistungsentgelte	12.200	0	5.050,00
2	51	Öffentlich-rechtliche Leistungsentgelte	0	0	0,00
3	548-549	Kostenersatzleistungen und -erstattungen	0	0	0,00
4	52	Bestandsveränderungen und aktivierte Eigenleistungen	0	0	0,00
5	55	Steuern und steuerähnliche Erträge einschließlich Erträge aus gesetzlichen Umlagen	0	0	0,00
6	547	Erträge aus Transferleistungen	0	0	0,00
7	540-543	Erträge aus Zuweisungen und Zuschüssen für laufende Zwecke und allgemeine Umlagen	0	0	0,00
8	546	Erträge aus der Auflösung von Sonderposten aus Investitionszuweisungen, -zuschüssen und Investitionsbeiträgen	11.400	0	0,00
9	53	Sonstige ordentliche Erträge	0	0	0,00
10		Summe der ordentlichen Erträge	23.600	0	5.050,00
11	62-63, 640-643, 647-649, 65	Personalaufwendungen	3.100	0	4.145,41
12	644-646	Versorgungsaufwendungen	0	0	0,00
13	60-61, 67-69	Aufwendungen für Sach- und Dienstleistungen	122.000	85.000	67.521,73
14	66	Abschreibungen	0	0	0,00
15	71	Aufwendungen für Zuweisungen und Zuschüsse sowie besondere Finanzaufwendungen	0	0	0,00
16	73	Steueraufwendungen einschließlich Aufwendungen aus gesetzlichen Umlageverpflichtungen	0	0	0,00
17	72	Transferaufwendungen	0	0	0,00
18	70, 74, 76	Sonstige ordentliche Aufwendungen	0	0	0,00
19		Summe der ordentlichen Aufwendungen	125.100	85.000	71.667,14
20		Verwaltungsergebnis	-101.500	-85.000	-66.617,14
21	56-57	Finanzerträge	0	0	0,00
22	77	Zinsen und sonstige Finanzaufwendungen	0	0	0,00
23		Finanzergebnis	0	0	0,00
24		Ordentliches Ergebnis	-101.500	-85.000	-66.617,14
25	59	Außerordentliche Erträge	0	0	0,00
26	79	Außerordentliche Aufwendungen	0	0	0,00
27		Außerordentliches Ergebnis	0	0	0,00
28		Jahresergebnis vor internen Leistungsbeziehungen	-101.500	-85.000	-66.617,14
29	95	Erlöse aus internen Leistungsbeziehungen	0	0	0,00
30	96	Kosten aus internen Leistungsbeziehungen	0	0	0,00
31		Ergebnis der internen Leistungsbeziehungen	0	0	0,00
32		Jahresergebnis nach internen Leistungsbeziehungen	-101.500	-85.000	-66.617,14

2026

Gemeinde NeuhoF

Produktinformationen

Hauptproduktbereich	4	Gesundheit und Sport
Produktbereich	42	Sportförderung
Produkt	42110	Förderung des Sports

Teilergebnishaushalt

– Euro –

Nr.	Konten	Bezeichnung	Haushaltsansatz		Ergebnis des Jahresabschlusses 2024
			2026	2025	
1	2	3	4	5	6
1	50	Privatrechtliche Leistungsentgelte	0	0	0,00
2	51	Öffentlich-rechtliche Leistungsentgelte	0	0	0,00
3	548-549	Kostenersatzleistungen und -erstattungen	0	0	0,00
4	52	Bestandsveränderungen und aktivierte Eigenleistungen	0	0	0,00
5	55	Steuern und steuerähnliche Erträge einschließlich Erträge aus gesetzlichen Umlagen	0	0	0,00
6	547	Erträge aus Transferleistungen	0	0	0,00
7	540-543	Erträge aus Zuweisungen und Zuschüssen für laufende Zwecke und allgemeine Umlagen	0	0	0,00
8	546	Erträge aus der Auflösung von Sonderposten aus Investitionszuweisungen, -zuschüssen und Investitionsbeiträgen	0	0	0,00
9	53	Sonstige ordentliche Erträge	0	0	0,00
10		<u>Summe der ordentlichen Erträge</u>	<u>0</u>	<u>0</u>	<u>0,00</u>
11	62-63, 640-643, 647-649, 65	Personalaufwendungen	5.300	3.500	13.843,34
12	644-646	Versorgungsaufwendungen	300	200	564,00
13	60-61, 67-69	Aufwendungen für Sach- und Dienstleistungen	4.700	12.400	971,54
14	66	Abschreibungen	80.000	19.000	3.808,00
15	71	Aufwendungen für Zuweisungen und Zuschüsse sowie besondere Finanzaufwendungen	100.000	60.000	51.278,18
16	73	Steueraufwendungen einschließlich Aufwendungen aus gesetzlichen Umlageverpflichtungen	0	0	0,00
17	72	Transferaufwendungen	0	0	0,00
18	70, 74, 76	Sonstige ordentliche Aufwendungen	0	0	0,00
19		<u>Summe der ordentlichen Aufwendungen</u>	<u>190.300</u>	<u>95.100</u>	<u>70.465,06</u>
20		<u>Verwaltungsergebnis</u>	<u>-190.300</u>	<u>-95.100</u>	<u>-70.465,06</u>
21	56-57	Finanzerträge	0	0	0,00
22	77	Zinsen und sonstige Finanzaufwendungen	0	0	0,00
23		<u>Finanzergebnis</u>	<u>0</u>	<u>0</u>	<u>0,00</u>
24		<u>Ordentliches Ergebnis</u>	<u>-190.300</u>	<u>-95.100</u>	<u>-70.465,06</u>
25	59	Außerordentliche Erträge	0	0	0,00
26	79	Außerordentliche Aufwendungen	0	0	0,00
27		<u>Außerordentliches Ergebnis</u>	<u>0</u>	<u>0</u>	<u>0,00</u>
28		<u>Jahresergebnis vor internen Leistungsbeziehungen</u>	<u>-190.300</u>	<u>-95.100</u>	<u>-70.465,06</u>
29	95	Erlöse aus internen Leistungsbeziehungen	0	0	0,00
30	96	Kosten aus internen Leistungsbeziehungen	0	0	0,00
31		<u>Ergebnis der internen Leistungsbeziehungen</u>	<u>0</u>	<u>0</u>	<u>0,00</u>
32		<u>Jahresergebnis nach internen Leistungsbeziehungen</u>	<u>-190.300</u>	<u>-95.100</u>	<u>-70.465,06</u>

2026

Gemeinde NeuhoF

Produktinformationen

Hauptproduktbereich	4	Gesundheit und Sport
Produktbereich	42	Sportförderung
Produkt	42410	Kommunale Sportstätten

Teilergebnishaushalt

– Euro –

Nr.	Konten	Bezeichnung	Haushaltsansatz		Ergebnis des Jahresabschlusses 2024
			2026	2025	
1	2	3	4	5	6
1	50	Privatrechtliche Leistungsentgelte	2.500	2.500	2.300,00
2	51	Öffentlich-rechtliche Leistungsentgelte	0	0	0,00
3	548-549	Kostenersatzleistungen und -erstattungen	20.500	20.500	24.118,15
4	52	Bestandsveränderungen und aktivierte Eigenleistungen	0	0	0,00
5	55	Steuern und steuerähnliche Erträge einschließlich Erträge aus gesetzlichen Umlagen	0	0	0,00
6	547	Erträge aus Transferleistungen	0	0	0,00
7	540-543	Erträge aus Zuweisungen und Zuschüssen für laufende Zwecke und allgemeine Umlagen	0	0	0,00
8	546	Erträge aus der Auflösung von Sonderposten aus Investitionszuweisungen, -zuschüssen und Investitionsbeiträgen	46.700	19.800	19.814,00
9	53	Sonstige ordentliche Erträge	0	0	0,00
10		Summe der ordentlichen Erträge	69.700	42.800	46.232,15
11	62-63, 640-643, 647-649, 65	Personalaufwendungen	14.300	19.700	26.794,81
12	644-646	Versorgungsaufwendungen	0	1.300	2.233,00
13	60-61, 67-69	Aufwendungen für Sach- und Dienstleistungen	172.400	204.600	150.751,29
14	66	Abschreibungen	176.100	89.400	79.844,01
15	71	Aufwendungen für Zuweisungen und Zuschüsse sowie besondere Finanzaufwendungen	10.000	14.500	12.203,69
16	73	Steueraufwendungen einschließlich Aufwendungen aus gesetzlichen Umlageverpflichtungen	0	0	0,00
17	72	Transferaufwendungen	0	0	0,00
18	70, 74, 76	Sonstige ordentliche Aufwendungen	1.100	700	352,02
19		Summe der ordentlichen Aufwendungen	373.900	330.200	272.178,82
20		Verwaltungsergebnis	-304.200	-287.400	-225.946,67
21	56-57	Finanzerträge	0	0	0,00
22	77	Zinsen und sonstige Finanzaufwendungen	1.500	1.800	2.156,25
23		Finanzergebnis	-1.500	-1.800	-2.156,25
24		Ordentliches Ergebnis	-305.700	-289.200	-228.102,92
25	59	Außerordentliche Erträge	0	0	0,00
26	79	Außerordentliche Aufwendungen	0	0	12,00
27		Außerordentliches Ergebnis	0	0	-12,00
28		Jahresergebnis vor internen Leistungsbeziehungen	-305.700	-289.200	-228.114,92
29	95	Erlöse aus internen Leistungsbeziehungen	0	0	0,00
30	96	Kosten aus internen Leistungsbeziehungen	78.400	56.500	68.646,43
31		Ergebnis der internen Leistungsbeziehungen	-78.400	-56.500	-68.646,43
32		Jahresergebnis nach internen Leistungsbeziehungen	-384.100	-345.700	-296.761,35

2026

Gemeinde Neuhof

Produktinformationen

Hauptproduktbereich	5	Gestaltung der Umwelt
Produktbereich	51	Räumliche Planung und Entwicklung
Produkt	51110	Aufgaben im Rahmen der Orts- und Regionalplanung

Teilergebnishaushalt

– Euro –

Nr.	Konten	Bezeichnung	Haushaltsansatz		Ergebnis des Jahresabschlusses 2024
			2026	2025	
1	2	3	4	5	6
1	50	Privatrechtliche Leistungsentgelte	0	0	0,00
2	51	Öffentlich-rechtliche Leistungsentgelte	0	0	0,00
3	548-549	Kostenersatzleistungen und -erstattungen	0	0	0,00
4	52	Bestandsveränderungen und aktivierte Eigenleistungen	0	0	0,00
5	55	Steuern und steuerähnliche Erträge einschließlich Erträge aus gesetzlichen Umlagen	0	0	0,00
6	547	Erträge aus Transferleistungen	0	0	0,00
7	540-543	Erträge aus Zuweisungen und Zuschüssen für laufende Zwecke und allgemeine Umlagen	0	0	0,00
8	546	Erträge aus der Auflösung von Sonderposten aus Investitionszuweisungen, -zuschüssen und Investitionsbeiträgen	10.700	50.000	10.648,00
9	53	Sonstige ordentliche Erträge	0	0	0,00
10		Summe der ordentlichen Erträge	10.700	50.000	10.648,00
11	62-63, 640-643, 647-649, 65	Personalaufwendungen	75.900	118.800	141.855,06
12	644-646	Versorgungsaufwendungen	500	700	285,00
13	60-61, 67-69	Aufwendungen für Sach- und Dienstleistungen	58.400	80.500	28.150,86
14	66	Abschreibungen	35.100	35.700	35.655,00
15	71	Aufwendungen für Zuweisungen und Zuschüsse sowie besondere Finanzaufwendungen	0	20.000	0,00
16	73	Steueraufwendungen einschließlich Aufwendungen aus gesetzlichen Umlageverpflichtungen	0	0	0,00
17	72	Transferaufwendungen	0	0	0,00
18	70, 74, 76	Sonstige ordentliche Aufwendungen	0	0	0,00
19		Summe der ordentlichen Aufwendungen	169.900	255.700	205.945,92
20		Verwaltungsergebnis	-159.200	-205.700	-195.297,92
21	56-57	Finanzerträge	0	0	0,00
22	77	Zinsen und sonstige Finanzaufwendungen	0	0	0,00
23		Finanzergebnis	0	0	0,00
24		Ordentliches Ergebnis	-159.200	-205.700	-195.297,92
25	59	Außerordentliche Erträge	0	0	0,00
26	79	Außerordentliche Aufwendungen	0	0	0,00
27		Außerordentliches Ergebnis	0	0	0,00
28		Jahresergebnis vor internen Leistungsbeziehungen	-159.200	-205.700	-195.297,92
29	95	Erlöse aus internen Leistungsbeziehungen	0	0	0,00
30	96	Kosten aus internen Leistungsbeziehungen	0	0	0,00
31		Ergebnis der internen Leistungsbeziehungen	0	0	0,00
32		Jahresergebnis nach internen Leistungsbeziehungen	-159.200	-205.700	-195.297,92

2026

Gemeinde NeuhoF

Produktinformationen

Hauptproduktbereich	5	Gestaltung der Umwelt
Produktbereich	52	Bauen und Wohnen
Produkt	52110	Bau- und Grundstücksordnung

Teilergebnishaushalt

– Euro –

Nr.	Konten	Bezeichnung	Haushaltsansatz		Ergebnis des Jahresabschlusses 2024
			2026	2025	
1	2	3	4	5	6
1	50	Privatrechtliche Leistungsentgelte	0	0	0,00
2	51	Öffentlich-rechtliche Leistungsentgelte	1.000	1.000	1.139,10
3	548-549	Kostenersatzleistungen und -erstattungen	0	0	0,00
4	52	Bestandsveränderungen und aktivierte Eigenleistungen	0	0	0,00
5	55	Steuern und steuerähnliche Erträge einschließlich Erträge aus gesetzlichen Umlagen	0	0	0,00
6	547	Erträge aus Transferleistungen	0	0	0,00
7	540-543	Erträge aus Zuweisungen und Zuschüssen für laufende Zwecke und allgemeine Umlagen	0	0	0,00
8	546	Erträge aus der Auflösung von Sonderposten aus Investitionszuweisungen, -zuschüssen und Investitionsbeiträgen	0	0	0,00
9	53	Sonstige ordentliche Erträge	0	0	0,00
10		Summe der ordentlichen Erträge	1.000	1.000	1.139,10
11	62-63, 640-643, 647-649, 65	Personalaufwendungen	84.500	91.500	84.828,15
12	644-646	Versorgungsaufwendungen	1.300	3.300	3.067,00
13	60-61, 67-69	Aufwendungen für Sach- und Dienstleistungen	6.900	5.900	5.963,97
14	66	Abschreibungen	0	0	0,00
15	71	Aufwendungen für Zuweisungen und Zuschüsse sowie besondere Finanzaufwendungen	0	0	0,00
16	73	Steueraufwendungen einschließlich Aufwendungen aus gesetzlichen Umlageverpflichtungen	0	0	0,00
17	72	Transferaufwendungen	0	0	0,00
18	70, 74, 76	Sonstige ordentliche Aufwendungen	0	0	0,00
19		Summe der ordentlichen Aufwendungen	92.700	100.700	93.859,12
20		Verwaltungsergebnis	-91.700	-99.700	-92.720,02
21	56-57	Finanzerträge	0	0	0,00
22	77	Zinsen und sonstige Finanzaufwendungen	0	0	0,00
23		Finanzergebnis	0	0	0,00
24		Ordentliches Ergebnis	-91.700	-99.700	-92.720,02
25	59	Außerordentliche Erträge	0	0	0,00
26	79	Außerordentliche Aufwendungen	0	0	0,00
27		Außerordentliches Ergebnis	0	0	0,00
28		Jahresergebnis vor internen Leistungsbeziehungen	-91.700	-99.700	-92.720,02
29	95	Erlöse aus internen Leistungsbeziehungen	0	0	0,00
30	96	Kosten aus internen Leistungsbeziehungen	0	0	0,00
31		Ergebnis der internen Leistungsbeziehungen	0	0	0,00
32		Jahresergebnis nach internen Leistungsbeziehungen	-91.700	-99.700	-92.720,02

2026

Gemeinde Neuhof

Produktinformationen

Hauptproduktbereich	5	Gestaltung der Umwelt
Produktbereich	52	Bauen und Wohnen
Produkt	52210	Wohnungsbauförderung

Teilergebnishaushalt

– Euro –

Nr.	Konten	Bezeichnung	Haushaltsansatz		Ergebnis des Jahresabschlusses 2024
			2026	2025	
1	2	3	4	5	6
1	50	Privatrechtliche Leistungsentgelte	0	0	0,00
2	51	Öffentlich-rechtliche Leistungsentgelte	0	0	0,00
3	548-549	Kostenersatzleistungen und -erstattungen	300	300	861,30
4	52	Bestandsveränderungen und aktivierte Eigenleistungen	0	0	0,00
5	55	Steuern und steuerähnliche Erträge einschließlich Erträge aus gesetzlichen Umlagen	0	0	0,00
6	547	Erträge aus Transferleistungen	0	0	0,00
7	540-543	Erträge aus Zuweisungen und Zuschüssen für laufende Zwecke und allgemeine Umlagen	0	0	0,00
8	546	Erträge aus der Auflösung von Sonderposten aus Investitionszuweisungen, -zuschüssen und Investitionsbeiträgen	0	0	0,00
9	53	Sonstige ordentliche Erträge	0	0	916,02
10		<u>Summe der ordentlichen Erträge</u>	<u>300</u>	<u>300</u>	<u>1.777,32</u>
11	62-63, 640-643, 647-649, 65	Personalaufwendungen	22.500	20.900	25.112,41
12	644-646	Versorgungsaufwendungen	2.300	1.700	3.996,00
13	60-61, 67-69	Aufwendungen für Sach- und Dienstleistungen	10.000	4.300	2.047,88
14	66	Abschreibungen	7.600	12.000	15.043,00
15	71	Aufwendungen für Zuweisungen und Zuschüsse sowie besondere Finanzaufwendungen	15.000	15.000	5.000,00
16	73	Steueraufwendungen einschließlich Aufwendungen aus gesetzlichen Umlageverpflichtungen	0	0	0,00
17	72	Transferaufwendungen	0	0	0,00
18	70, 74, 76	Sonstige ordentliche Aufwendungen	3.600	800	1.513,85
19		<u>Summe der ordentlichen Aufwendungen</u>	<u>61.000</u>	<u>54.700</u>	<u>52.713,14</u>
20		<u>Verwaltungsergebnis</u>	<u>-60.700</u>	<u>-54.400</u>	<u>-50.935,82</u>
21	56-57	Finanzerträge	0	0	0,00
22	77	Zinsen und sonstige Finanzaufwendungen	0	0	0,00
23		<u>Finanzergebnis</u>	<u>0</u>	<u>0</u>	<u>0,00</u>
24		<u>Ordentliches Ergebnis</u>	<u>-60.700</u>	<u>-54.400</u>	<u>-50.935,82</u>
25	59	Außerordentliche Erträge	0	0	486.796,41
26	79	Außerordentliche Aufwendungen	140.000	130.000	216.125,48
27		<u>Außerordentliches Ergebnis</u>	<u>-140.000</u>	<u>-130.000</u>	<u>270.670,93</u>
28		<u>Jahresergebnis vor internen Leistungsbeziehungen</u>	<u>-200.700</u>	<u>-184.400</u>	<u>219.735,11</u>
29	95	Erlöse aus internen Leistungsbeziehungen	0	0	0,00
30	96	Kosten aus internen Leistungsbeziehungen	0	0	0,00
31		<u>Ergebnis der internen Leistungsbeziehungen</u>	<u>0</u>	<u>0</u>	<u>0,00</u>
32		<u>Jahresergebnis nach internen Leistungsbeziehungen</u>	<u>-200.700</u>	<u>-184.400</u>	<u>219.735,11</u>

2026

Gemeinde NeuhoF

Produktinformationen

Hauptproduktbereich	5	Gestaltung der Umwelt
Produktbereich	52	Bauen und Wohnen
Produkt	52310	Denkmalschutz und Denkmalpflege

Teilergebnishaushalt

– Euro –

Nr.	Konten	Bezeichnung	Haushaltsansatz		Ergebnis des Jahresabschlusses 2024
			2026	2025	
1	2	3	4	5	6
1	50	Privatrechtliche Leistungsentgelte	0	0	0,00
2	51	Öffentlich-rechtliche Leistungsentgelte	0	0	0,00
3	548-549	Kostenersatzleistungen und -erstattungen	0	0	0,00
4	52	Bestandsveränderungen und aktivierte Eigenleistungen	0	0	0,00
5	55	Steuern und steuerähnliche Erträge einschließlich Erträge aus gesetzlichen Umlagen	0	0	0,00
6	547	Erträge aus Transferleistungen	0	0	0,00
7	540-543	Erträge aus Zuweisungen und Zuschüssen für laufende Zwecke und allgemeine Umlagen	0	0	0,00
8	546	Erträge aus der Auflösung von Sonderposten aus Investitionszuweisungen, -zuschüssen und Investitionsbeiträgen	200	200	157,00
9	53	Sonstige ordentliche Erträge	0	0	0,00
10		<u>Summe der ordentlichen Erträge</u>	<u>200</u>	<u>200</u>	<u>157,00</u>
11	62-63, 640-643, 647-649, 65	Personalaufwendungen	5.200	7.200	4.590,93
12	644-646	Versorgungsaufwendungen	0	0	0,00
13	60-61, 67-69	Aufwendungen für Sach- und Dienstleistungen	10.000	9.300	3.402,89
14	66	Abschreibungen	400	400	307,00
15	71	Aufwendungen für Zuweisungen und Zuschüsse sowie besondere Finanzaufwendungen	0	0	0,00
16	73	Steueraufwendungen einschließlich Aufwendungen aus gesetzlichen Umlageverpflichtungen	0	0	0,00
17	72	Transferaufwendungen	0	0	0,00
18	70, 74, 76	Sonstige ordentliche Aufwendungen	0	0	0,00
19		<u>Summe der ordentlichen Aufwendungen</u>	<u>15.600</u>	<u>16.900</u>	<u>8.300,82</u>
20		<u>Verwaltungsergebnis</u>	<u>-15.400</u>	<u>-16.700</u>	<u>-8.143,82</u>
21	56-57	Finanzerträge	0	0	0,00
22	77	Zinsen und sonstige Finanzaufwendungen	0	0	0,00
23		<u>Finanzergebnis</u>	<u>0</u>	<u>0</u>	<u>0,00</u>
24		<u>Ordentliches Ergebnis</u>	<u>-15.400</u>	<u>-16.700</u>	<u>-8.143,82</u>
25	59	Außerordentliche Erträge	0	0	0,00
26	79	Außerordentliche Aufwendungen	0	0	0,00
27		<u>Außerordentliches Ergebnis</u>	<u>0</u>	<u>0</u>	<u>0,00</u>
28		<u>Jahresergebnis vor internen Leistungsbeziehungen</u>	<u>-15.400</u>	<u>-16.700</u>	<u>-8.143,82</u>
29	95	Erlöse aus internen Leistungsbeziehungen	0	0	0,00
30	96	Kosten aus internen Leistungsbeziehungen	8.000	6.300	6.904,07
31		<u>Ergebnis der internen Leistungsbeziehungen</u>	<u>-8.000</u>	<u>-6.300</u>	<u>-6.904,07</u>
32		<u>Jahresergebnis nach internen Leistungsbeziehungen</u>	<u>-23.400</u>	<u>-23.000</u>	<u>-15.047,89</u>

2026

Gemeinde Neuhof

Produktinformationen		
Hauptproduktbereich	5	Gestaltung der Umwelt
Produktbereich	53	Ver- und Entsorgung
Produkt	53110	Elektrizitätsversorgung

Teilergebnishaushalt

– Euro –

Nr.	Konten	Bezeichnung	Haushaltsansatz		Ergebnis des Jahresabschlusses 2024
			2026	2025	
1	2	3	4	5	6
1	50	Privatrechtliche Leistungsentgelte	28.000	20.000	14.348,96
2	51	Öffentlich-rechtliche Leistungsentgelte	0	0	0,00
3	548-549	Kostenersatzleistungen und -erstattungen	0	0	0,00
4	52	Bestandsveränderungen und aktivierte Eigenleistungen	0	0	0,00
5	55	Steuern und steuerähnliche Erträge einschließlich Erträge aus gesetzlichen Umlagen	0	0	0,00
6	547	Erträge aus Transferleistungen	0	0	0,00
7	540-543	Erträge aus Zuweisungen und Zuschüssen für laufende Zwecke und allgemeine Umlagen	0	0	0,00
8	546	Erträge aus der Auflösung von Sonderposten aus Investitionszuweisungen, -zuschüssen und Investitionsbeiträgen	4.500	4.500	4.473,00
9	53	Sonstige ordentliche Erträge	0	0	0,00
10		<u>Summe der ordentlichen Erträge</u>	<u>32.500</u>	<u>24.500</u>	<u>18.821,96</u>
11	62-63, 640-643, 647-649, 65	Personalaufwendungen	200	300	6.142,57
12	644-646	Versorgungsaufwendungen	0	0	0,00
13	60-61, 67-69	Aufwendungen für Sach- und Dienstleistungen	15.600	14.200	8.013,62
14	66	Abschreibungen	12.100	12.100	12.067,00
15	71	Aufwendungen für Zuweisungen und Zuschüsse sowie besondere Finanzaufwendungen	0	0	0,00
16	73	Steueraufwendungen einschließlich Aufwendungen aus gesetzlichen Umlageverpflichtungen	0	0	0,00
17	72	Transferaufwendungen	0	0	0,00
18	70, 74, 76	Sonstige ordentliche Aufwendungen	0	0	0,00
19		<u>Summe der ordentlichen Aufwendungen</u>	<u>27.900</u>	<u>26.600</u>	<u>26.223,19</u>
20		<u>Verwaltungsergebnis</u>	<u>4.600</u>	<u>-2.100</u>	<u>-7.401,23</u>
21	56-57	Finanzerträge	0	0	0,00
22	77	Zinsen und sonstige Finanzaufwendungen	0	0	0,00
23		<u>Finanzergebnis</u>	<u>0</u>	<u>0</u>	<u>0,00</u>
24		<u>Ordentliches Ergebnis</u>	<u>4.600</u>	<u>-2.100</u>	<u>-7.401,23</u>
25	59	Außerordentliche Erträge	0	0	0,00
26	79	Außerordentliche Aufwendungen	0	0	0,00
27		<u>Außerordentliches Ergebnis</u>	<u>0</u>	<u>0</u>	<u>0,00</u>
28		<u>Jahresergebnis vor internen Leistungsbeziehungen</u>	<u>4.600</u>	<u>-2.100</u>	<u>-7.401,23</u>
29	95	Erlöse aus internen Leistungsbeziehungen	0	0	0,00
30	96	Kosten aus internen Leistungsbeziehungen	0	0	0,00
31		<u>Ergebnis der internen Leistungsbeziehungen</u>	<u>0</u>	<u>0</u>	<u>0,00</u>
32		<u>Jahresergebnis nach internen Leistungsbeziehungen</u>	<u>4.600</u>	<u>-2.100</u>	<u>-7.401,23</u>

2026

Gemeinde NeuhoF

Produktinformationen

Hauptproduktbereich	5	Gestaltung der Umwelt
Produktbereich	53	Ver- und Entsorgung
Produkt	53301	Wasserversorgung - alt -

Teilergebnishaushalt

– Euro –

Nr.	Konten	Bezeichnung	Haushaltsansatz		Ergebnis des Jahresabschlusses 2024
			2026	2025	
1	2	3	4	5	6
1	50	Privatrechtliche Leistungsentgelte	0	0	0,00
2	51	Öffentlich-rechtliche Leistungsentgelte	0	0	0,00
3	548-549	Kostenersatzleistungen und -erstattungen	0	0	0,00
4	52	Bestandsveränderungen und aktivierte Eigenleistungen	0	0	0,00
5	55	Steuern und steuerähnliche Erträge einschließlich Erträge aus gesetzlichen Umlagen	0	0	0,00
6	547	Erträge aus Transferleistungen	0	0	0,00
7	540-543	Erträge aus Zuweisungen und Zuschüssen für laufende Zwecke und allgemeine Umlagen	0	0	0,00
8	546	Erträge aus der Auflösung von Sonderposten aus Investitionszuweisungen, -zuschüssen und Investitionsbeiträgen	0	0	0,00
9	53	Sonstige ordentliche Erträge	0	0	0,00
10		<u>Summe der ordentlichen Erträge</u>	<u>0</u>	<u>0</u>	<u>0,00</u>
11	62-63, 640-643, 647-649, 65	Personalaufwendungen	0	0	0,00
12	644-646	Versorgungsaufwendungen	0	0	0,00
13	60-61, 67-69	Aufwendungen für Sach- und Dienstleistungen	0	0	0,00
14	66	Abschreibungen	0	0	0,00
15	71	Aufwendungen für Zuweisungen und Zuschüsse sowie besondere Finanzaufwendungen	0	0	0,00
16	73	Steueraufwendungen einschließlich Aufwendungen aus gesetzlichen Umlageverpflichtungen	0	0	0,00
17	72	Transferaufwendungen	0	0	0,00
18	70, 74, 76	Sonstige ordentliche Aufwendungen	0	0	0,00
19		<u>Summe der ordentlichen Aufwendungen</u>	<u>0</u>	<u>0</u>	<u>0,00</u>
20		<u>Verwaltungsergebnis</u>	<u>0</u>	<u>0</u>	<u>0,00</u>
21	56-57	Finanzerträge	0	0	0,00
22	77	Zinsen und sonstige Finanzaufwendungen	0	0	0,00
23		<u>Finanzergebnis</u>	<u>0</u>	<u>0</u>	<u>0,00</u>
24		<u>Ordentliches Ergebnis</u>	<u>0</u>	<u>0</u>	<u>0,00</u>
25	59	Außerordentliche Erträge	0	0	0,00
26	79	Außerordentliche Aufwendungen	0	0	0,00
27		<u>Außerordentliches Ergebnis</u>	<u>0</u>	<u>0</u>	<u>0,00</u>
28		<u>Jahresergebnis vor internen Leistungsbeziehungen</u>	<u>0</u>	<u>0</u>	<u>0,00</u>
29	95	Erlöse aus internen Leistungsbeziehungen	0	0	0,00
30	96	Kosten aus internen Leistungsbeziehungen	0	0	0,00
31		<u>Ergebnis der internen Leistungsbeziehungen</u>	<u>0</u>	<u>0</u>	<u>0,00</u>
32		<u>Jahresergebnis nach internen Leistungsbeziehungen</u>	<u>0</u>	<u>0</u>	<u>0,00</u>

2026

Gemeinde Neuhof

Produktinformationen

Hauptproduktbereich	5	Gestaltung der Umwelt
Produktbereich	53	Ver- und Entsorgung
Produkt	53310	Wasserversorgung

Teilergebnishaushalt

– Euro –

Nr.	Konten	Bezeichnung	Haushaltsansatz		Ergebnis des Jahresabschlusses 2024
			2026	2025	
1	2	3	4	5	6
1	50	Privatrechtliche Leistungsentgelte	0	0	0,00
2	51	Öffentlich-rechtliche Leistungsentgelte	1.750.000	1.470.400	1.328.279,71
3	548-549	Kostenersatzleistungen und -erstattungen	47.000	46.200	53.845,45
4	52	Bestandsveränderungen und aktivierte Eigenleistungen	0	0	0,00
5	55	Steuern und steuerähnliche Erträge einschließlich Erträge aus gesetzlichen Umlagen	0	0	0,00
6	547	Erträge aus Transferleistungen	0	0	0,00
7	540-543	Erträge aus Zuweisungen und Zuschüssen für laufende Zwecke und allgemeine Umlagen	0	0	42.191,07
8	546	Erträge aus der Auflösung von Sonderposten aus Investitionszuweisungen, -zuschüssen und Investitionsbeiträgen	125.600	127.500	130.066,70
9	53	Sonstige ordentliche Erträge	2.000	2.000	2.145,30
10		<u>Summe der ordentlichen Erträge</u>	<u>1.924.600</u>	<u>1.646.100</u>	<u>1.556.528,23</u>
11	62-63, 640-643, 647-649, 65	Personalaufwendungen	449.200	378.800	371.451,36
12	644-646	Versorgungsaufwendungen	1.300	4.000	4.615,00
13	60-61, 67-69	Aufwendungen für Sach- und Dienstleistungen	753.200	679.600	784.755,63
14	66	Abschreibungen	458.400	454.200	446.756,68
15	71	Aufwendungen für Zuweisungen und Zuschüsse sowie besondere Finanzaufwendungen	8.500	9.500	5.813,68
16	73	Steueraufwendungen einschließlich Aufwendungen aus gesetzlichen Umlageverpflichtungen	0	0	0,00
17	72	Transferaufwendungen	0	0	0,00
18	70, 74, 76	Sonstige ordentliche Aufwendungen	1.100	1.400	864,00
19		<u>Summe der ordentlichen Aufwendungen</u>	<u>1.671.700</u>	<u>1.527.500</u>	<u>1.614.256,35</u>
20		<u>Verwaltungsergebnis</u>	<u>252.900</u>	<u>118.600</u>	<u>-57.728,12</u>
21	56-57	Finanzerträge	0	0	0,00
22	77	Zinsen und sonstige Finanzaufwendungen	5.600	15.900	6.621,76
23		<u>Finanzergebnis</u>	<u>-5.600</u>	<u>-15.900</u>	<u>-6.621,76</u>
24		<u>Ordentliches Ergebnis</u>	<u>247.300</u>	<u>102.700</u>	<u>-64.349,88</u>
25	59	Außerordentliche Erträge	0	0	8.200,00
26	79	Außerordentliche Aufwendungen	0	0	157,00
27		<u>Außerordentliches Ergebnis</u>	<u>0</u>	<u>0</u>	<u>8.043,00</u>
28		<u>Jahresergebnis vor internen Leistungsbeziehungen</u>	<u>247.300</u>	<u>102.700</u>	<u>-56.306,88</u>
29	95	Erlöse aus internen Leistungsbeziehungen	50.000	0	52.597,29
30	96	Kosten aus internen Leistungsbeziehungen	348.800	122.800	40.715,64
31		<u>Ergebnis der internen Leistungsbeziehungen</u>	<u>-298.800</u>	<u>-122.800</u>	<u>11.881,65</u>
32		<u>Jahresergebnis nach internen Leistungsbeziehungen</u>	<u>-51.500</u>	<u>-20.100</u>	<u>-44.425,23</u>

2026

Gemeinde NeuhoF

Produktinformationen

Hauptproduktbereich	5	Gestaltung der Umwelt
Produktbereich	53	Ver- und Entsorgung
Produkt	53710	Abfallwirtschaft

Teilergebnishaushalt

– Euro –

Nr.	Konten	Bezeichnung	Haushaltsansatz		Ergebnis des Jahresabschlusses 2024
			2026	2025	
1	2	3	4	5	6
1	50	Privatrechtliche Leistungsentgelte	0	0	0,00
2	51	Öffentlich-rechtliche Leistungsentgelte	2.800	10.700	2.590,00
3	548-549	Kostenersatzleistungen und -erstattungen	120.000	110.000	125.767,27
4	52	Bestandsveränderungen und aktivierte Eigenleistungen	0	0	0,00
5	55	Steuern und steuerähnliche Erträge einschließlich Erträge aus gesetzlichen Umlagen	0	0	0,00
6	547	Erträge aus Transferleistungen	0	0	0,00
7	540-543	Erträge aus Zuweisungen und Zuschüssen für laufende Zwecke und allgemeine Umlagen	0	0	0,00
8	546	Erträge aus der Auflösung von Sonderposten aus Investitionszuweisungen, -zuschüssen und Investitionsbeiträgen	1.700	1.700	1.635,00
9	53	Sonstige ordentliche Erträge	0	0	260,72
10		<u>Summe der ordentlichen Erträge</u>	<u>124.500</u>	<u>122.400</u>	<u>130.252,99</u>
11	62-63, 640-643, 647-649, 65	Personalaufwendungen	56.100	55.600	47.648,53
12	644-646	Versorgungsaufwendungen	0	0	0,00
13	60-61, 67-69	Aufwendungen für Sach- und Dienstleistungen	30.900	28.900	25.422,35
14	66	Abschreibungen	8.000	7.900	7.723,00
15	71	Aufwendungen für Zuweisungen und Zuschüsse sowie besondere Finanzaufwendungen	0	0	0,00
16	73	Steueraufwendungen einschließlich Aufwendungen aus gesetzlichen Umlageverpflichtungen	0	0	0,00
17	72	Transferaufwendungen	0	0	0,00
18	70, 74, 76	Sonstige ordentliche Aufwendungen	0	0	0,00
19		<u>Summe der ordentlichen Aufwendungen</u>	<u>95.000</u>	<u>92.400</u>	<u>80.793,88</u>
20		<u>Verwaltungsergebnis</u>	<u>29.500</u>	<u>30.000</u>	<u>49.459,11</u>
21	56-57	Finanzerträge	0	0	0,00
22	77	Zinsen und sonstige Finanzaufwendungen	0	0	0,00
23		<u>Finanzergebnis</u>	<u>0</u>	<u>0</u>	<u>0,00</u>
24		<u>Ordentliches Ergebnis</u>	<u>29.500</u>	<u>30.000</u>	<u>49.459,11</u>
25	59	Außerordentliche Erträge	0	0	0,00
26	79	Außerordentliche Aufwendungen	0	0	0,00
27		<u>Außerordentliches Ergebnis</u>	<u>0</u>	<u>0</u>	<u>0,00</u>
28		<u>Jahresergebnis vor internen Leistungsbeziehungen</u>	<u>29.500</u>	<u>30.000</u>	<u>49.459,11</u>
29	95	Erlöse aus internen Leistungsbeziehungen	0	0	0,00
30	96	Kosten aus internen Leistungsbeziehungen	138.800	153.700	113.109,20
31		<u>Ergebnis der internen Leistungsbeziehungen</u>	<u>-138.800</u>	<u>-153.700</u>	<u>-113.109,20</u>
32		<u>Jahresergebnis nach internen Leistungsbeziehungen</u>	<u>-109.300</u>	<u>-123.700</u>	<u>-63.650,09</u>

2026

Gemeinde Neuhof

Produktinformationen

Hauptproduktbereich	5	Gestaltung der Umwelt
Produktbereich	53	Ver- und Entsorgung
Produkt	53810	Abwasserbeseitigung

Teilergebnishaushalt

– Euro –

Nr.	Konten	Bezeichnung	Haushaltsansatz		Ergebnis des Jahresabschlusses 2024
			2026	2025	
1	2	3	4	5	6
1	50	Privatrechtliche Leistungsentgelte	0	0	0,00
2	51	Öffentlich-rechtliche Leistungsentgelte	3.712.000	3.789.300	3.326.790,35
3	548-549	Kostenersatzleistungen und -erstattungen	550.000	564.000	581.204,78
4	52	Bestandsveränderungen und aktivierte Eigenleistungen	0	0	0,00
5	55	Steuern und steuerähnliche Erträge einschließlich Erträge aus gesetzlichen Umlagen	0	0	0,00
6	547	Erträge aus Transferleistungen	0	0	0,00
7	540-543	Erträge aus Zuweisungen und Zuschüssen für laufende Zwecke und allgemeine Umlagen	0	0	0,00
8	546	Erträge aus der Auflösung von Sonderposten aus Investitionszuweisungen, -zuschüssen und Investitionsbeiträgen	458.100	452.700	479.451,95
9	53	Sonstige ordentliche Erträge	0	0	3,60
10		Summe der ordentlichen Erträge	4.720.100	4.806.000	4.387.450,68
11	62-63, 640-643, 647-649, 65	Personalaufwendungen	701.500	666.300	581.188,18
12	644-646	Versorgungsaufwendungen	2.100	4.700	5.010,00
13	60-61, 67-69	Aufwendungen für Sach- und Dienstleistungen	1.431.200	1.704.800	1.490.773,42
14	66	Abschreibungen	1.158.000	1.164.500	1.173.296,48
15	71	Aufwendungen für Zuweisungen und Zuschüsse sowie besondere Finanzaufwendungen	27.000	26.000	24.351,53
16	73	Steueraufwendungen einschließlich Aufwendungen aus gesetzlichen Umlageverpflichtungen	68.000	80.000	56.331,30
17	72	Transferaufwendungen	0	0	0,00
18	70, 74, 76	Sonstige ordentliche Aufwendungen	1.000	1.100	588,00
19		Summe der ordentlichen Aufwendungen	3.388.800	3.647.400	3.331.538,91
20		Verwaltungsergebnis	1.331.300	1.158.600	1.055.911,77
21	56-57	Finanzerträge	0	0	0,00
22	77	Zinsen und sonstige Finanzaufwendungen	2.600	18.500	3.777,78
23		Finanzergebnis	-2.600	-18.500	-3.777,78
24		Ordentliches Ergebnis	1.328.700	1.140.100	1.052.133,99
25	59	Außerordentliche Erträge	0	0	0,00
26	79	Außerordentliche Aufwendungen	0	0	506,00
27		Außerordentliches Ergebnis	0	0	-506,00
28		Jahresergebnis vor internen Leistungsbeziehungen	1.328.700	1.140.100	1.051.627,99
29	95	Erlöse aus internen Leistungsbeziehungen	0	0	0,00
30	96	Kosten aus internen Leistungsbeziehungen	892.500	1.098.800	48.289,29
31		Ergebnis der internen Leistungsbeziehungen	-892.500	-1.098.800	-48.289,29
32		Jahresergebnis nach internen Leistungsbeziehungen	436.200	41.300	1.003.338,70

2026

Gemeinde NeuhoF

Produktinformationen

Hauptproduktbereich	5	Gestaltung der Umwelt
Produktbereich	54	Verkehrsflächen und -anlagen, ÖPNV
Produkt	54110	Gemeindestraßen, Wege und Plätze

Teilergebnishaushalt

– Euro –

Nr.	Konten	Bezeichnung	Haushaltsansatz		Ergebnis des Jahresabschlusses 2024
			2026	2025	
1	2	3	4	5	6
1	50	Privatrechtliche Leistungsentgelte	0	0	0,00
2	51	Öffentlich-rechtliche Leistungsentgelte	10.000	10.000	25.580,00
3	548-549	Kostenersatzleistungen und -erstattungen	0	0	958,29
4	52	Bestandsveränderungen und aktivierte Eigenleistungen	0	0	0,00
5	55	Steuern und steuerähnliche Erträge einschließlich Erträge aus gesetzlichen Umlagen	0	0	0,00
6	547	Erträge aus Transferleistungen	0	0	0,00
7	540-543	Erträge aus Zuweisungen und Zuschüssen für laufende Zwecke und allgemeine Umlagen	1.500	1.200	1.477,48
8	546	Erträge aus der Auflösung von Sonderposten aus Investitionszuweisungen, -zuschüssen und Investitionsbeiträgen	597.900	593.900	616.094,85
9	53	Sonstige ordentliche Erträge	0	0	0,00
10		<u>Summe der ordentlichen Erträge</u>	<u>609.400</u>	<u>605.100</u>	<u>644.110,62</u>
11	62-63, 640-643, 647-649, 65	Personalaufwendungen	134.100	141.600	110.627,80
12	644-646	Versorgungsaufwendungen	1.000	2.400	1.998,00
13	60-61, 67-69	Aufwendungen für Sach- und Dienstleistungen	277.400	322.000	364.540,02
14	66	Abschreibungen	846.200	851.000	900.000,81
15	71	Aufwendungen für Zuweisungen und Zuschüsse sowie besondere Finanzaufwendungen	7.000	5.000	7.263,68
16	73	Steueraufwendungen einschließlich Aufwendungen aus gesetzlichen Umlageverpflichtungen	0	0	0,00
17	72	Transferaufwendungen	0	0	0,00
18	70, 74, 76	Sonstige ordentliche Aufwendungen	0	0	0,00
19		<u>Summe der ordentlichen Aufwendungen</u>	<u>1.265.700</u>	<u>1.322.000</u>	<u>1.384.430,31</u>
20		<u>Verwaltungsergebnis</u>	<u>-656.300</u>	<u>-716.900</u>	<u>-740.319,69</u>
21	56-57	Finanzerträge	0	0	0,00
22	77	Zinsen und sonstige Finanzaufwendungen	5.900	7.200	8.020,45
23		<u>Finanzergebnis</u>	<u>-5.900</u>	<u>-7.200</u>	<u>-8.020,45</u>
24		<u>Ordentliches Ergebnis</u>	<u>-662.200</u>	<u>-724.100</u>	<u>-748.340,14</u>
25	59	Außerordentliche Erträge	0	0	0,00
26	79	Außerordentliche Aufwendungen	0	0	60.512,91
27		<u>Außerordentliches Ergebnis</u>	<u>0</u>	<u>0</u>	<u>-60.512,91</u>
28		<u>Jahresergebnis vor internen Leistungsbeziehungen</u>	<u>-662.200</u>	<u>-724.100</u>	<u>-808.853,05</u>
29	95	Erlöse aus internen Leistungsbeziehungen	0	0	0,00
30	96	Kosten aus internen Leistungsbeziehungen	68.400	63.200	57.951,61
31		<u>Ergebnis der internen Leistungsbeziehungen</u>	<u>-68.400</u>	<u>-63.200</u>	<u>-57.951,61</u>
32		<u>Jahresergebnis nach internen Leistungsbeziehungen</u>	<u>-730.600</u>	<u>-787.300</u>	<u>-866.804,66</u>

2026

Gemeinde Neuhof

Produktinformationen

Hauptproduktbereich	5	Gestaltung der Umwelt
Produktbereich	54	Verkehrsflächen und -anlagen, ÖPNV
Produkt	54310	Landesstraßen

Teilergebnishaushalt

– Euro –

Nr.	Konten	Bezeichnung	Haushaltsansatz		Ergebnis des Jahresabschlusses 2024
			2026	2025	
1	2	3	4	5	6
1	50	Privatrechtliche Leistungsentgelte	0	0	0,00
2	51	Öffentlich-rechtliche Leistungsentgelte	0	0	0,00
3	548-549	Kostenersatzleistungen und -erstattungen	0	0	0,00
4	52	Bestandsveränderungen und aktivierte Eigenleistungen	0	0	0,00
5	55	Steuern und steuerähnliche Erträge einschließlich Erträge aus gesetzlichen Umlagen	0	0	0,00
6	547	Erträge aus Transferleistungen	0	0	0,00
7	540-543	Erträge aus Zuweisungen und Zuschüssen für laufende Zwecke und allgemeine Umlagen	0	0	0,00
8	546	Erträge aus der Auflösung von Sonderposten aus Investitionszuweisungen, -zuschüssen und Investitionsbeiträgen	9.100	9.100	9.017,00
9	53	Sonstige ordentliche Erträge	0	0	0,00
10		Summe der ordentlichen Erträge	9.100	9.100	9.017,00
11	62-63, 640-643, 647-649, 65	Personalaufwendungen	1.800	1.700	1.936,57
12	644-646	Versorgungsaufwendungen	0	0	0,00
13	60-61, 67-69	Aufwendungen für Sach- und Dienstleistungen	0	0	0,00
14	66	Abschreibungen	8.600	9.100	8.572,22
15	71	Aufwendungen für Zuweisungen und Zuschüsse sowie besondere Finanzaufwendungen	0	0	0,00
16	73	Steueraufwendungen einschließlich Aufwendungen aus gesetzlichen Umlageverpflichtungen	0	0	0,00
17	72	Transferaufwendungen	0	0	0,00
18	70, 74, 76	Sonstige ordentliche Aufwendungen	0	0	0,00
19		Summe der ordentlichen Aufwendungen	10.400	10.800	10.508,79
20		Verwaltungsergebnis	-1.300	-1.700	-1.491,79
21	56-57	Finanzerträge	0	0	0,00
22	77	Zinsen und sonstige Finanzaufwendungen	1.700	2.500	2.522,30
23		Finanzergebnis	-1.700	-2.500	-2.522,30
24		Ordentliches Ergebnis	-3.000	-4.200	-4.014,09
25	59	Außerordentliche Erträge	0	0	0,00
26	79	Außerordentliche Aufwendungen	0	0	0,00
27		Außerordentliches Ergebnis	0	0	0,00
28		Jahresergebnis vor internen Leistungsbeziehungen	-3.000	-4.200	-4.014,09
29	95	Erlöse aus internen Leistungsbeziehungen	0	0	0,00
30	96	Kosten aus internen Leistungsbeziehungen	0	0	0,00
31		Ergebnis der internen Leistungsbeziehungen	0	0	0,00
32		Jahresergebnis nach internen Leistungsbeziehungen	-3.000	-4.200	-4.014,09

2026

Gemeinde Neuhof

Produktinformationen

Hauptproduktbereich	5	Gestaltung der Umwelt
Produktbereich	54	Verkehrsflächen und -anlagen, ÖPNV
Produkt	54410	Bundesstraßen

Teilergebnishaushalt

– Euro –

Nr.	Konten	Bezeichnung	Haushaltsansatz		Ergebnis des Jahresabschlusses 2024
			2026	2025	
1	2	3	4	5	6
1	50	Privatrechtliche Leistungsentgelte	0	0	0,00
2	51	Öffentlich-rechtliche Leistungsentgelte	0	0	0,00
3	548-549	Kostenersatzleistungen und -erstattungen	0	0	0,00
4	52	Bestandsveränderungen und aktivierte Eigenleistungen	0	0	0,00
5	55	Steuern und steuerähnliche Erträge einschließlich Erträge aus gesetzlichen Umlagen	0	0	0,00
6	547	Erträge aus Transferleistungen	0	0	0,00
7	540-543	Erträge aus Zuweisungen und Zuschüssen für laufende Zwecke und allgemeine Umlagen	0	0	0,00
8	546	Erträge aus der Auflösung von Sonderposten aus Investitionszuweisungen, -zuschüssen und Investitionsbeiträgen	0	0	0,00
9	53	Sonstige ordentliche Erträge	0	0	0,00
10		<u>Summe der ordentlichen Erträge</u>	<u>0</u>	<u>0</u>	<u>0,00</u>
11	62-63, 640-643, 647-649, 65	Personalaufwendungen	3.000	2.900	3.229,73
12	644-646	Versorgungsaufwendungen	0	0	0,00
13	60-61, 67-69	Aufwendungen für Sach- und Dienstleistungen	0	0	0,00
14	66	Abschreibungen	0	0	0,00
15	71	Aufwendungen für Zuweisungen und Zuschüsse sowie besondere Finanzaufwendungen	0	0	0,00
16	73	Steueraufwendungen einschließlich Aufwendungen aus gesetzlichen Umlageverpflichtungen	0	0	0,00
17	72	Transferaufwendungen	0	0	0,00
18	70, 74, 76	Sonstige ordentliche Aufwendungen	0	0	0,00
19		<u>Summe der ordentlichen Aufwendungen</u>	<u>3.000</u>	<u>2.900</u>	<u>3.229,73</u>
20		<u>Verwaltungsergebnis</u>	<u>-3.000</u>	<u>-2.900</u>	<u>-3.229,73</u>
21	56-57	Finanzerträge	0	0	0,00
22	77	Zinsen und sonstige Finanzaufwendungen	0	0	0,00
23		<u>Finanzergebnis</u>	<u>0</u>	<u>0</u>	<u>0,00</u>
24		<u>Ordentliches Ergebnis</u>	<u>-3.000</u>	<u>-2.900</u>	<u>-3.229,73</u>
25	59	Außerordentliche Erträge	0	0	0,00
26	79	Außerordentliche Aufwendungen	0	0	0,00
27		<u>Außerordentliches Ergebnis</u>	<u>0</u>	<u>0</u>	<u>0,00</u>
28		<u>Jahresergebnis vor internen Leistungsbeziehungen</u>	<u>-3.000</u>	<u>-2.900</u>	<u>-3.229,73</u>
29	95	Erlöse aus internen Leistungsbeziehungen	0	0	0,00
30	96	Kosten aus internen Leistungsbeziehungen	0	0	0,00
31		<u>Ergebnis der internen Leistungsbeziehungen</u>	<u>0</u>	<u>0</u>	<u>0,00</u>
32		<u>Jahresergebnis nach internen Leistungsbeziehungen</u>	<u>-3.000</u>	<u>-2.900</u>	<u>-3.229,73</u>

2026

Gemeinde NeuhoF

Produktinformationen

Hauptproduktbereich	5	Gestaltung der Umwelt
Produktbereich	54	Verkehrsflächen und -anlagen, ÖPNV
Produkt	54510	Straßenreinigung, Winterdienst, Straßenbeleuchtung, Straßenentwässerung

Teilergebnishaushalt

– Euro –

Nr.	Konten	Bezeichnung	Haushaltsansatz		Ergebnis des Jahresabschlusses 2024
			2026	2025	
1	2	3	4	5	6
1	50	Privatrechtliche Leistungsentgelte	0	0	0,00
2	51	Öffentlich-rechtliche Leistungsentgelte	0	0	0,00
3	548-549	Kostenersatzleistungen und -erstattungen	0	0	0,00
4	52	Bestandsveränderungen und aktivierte Eigenleistungen	0	0	0,00
5	55	Steuern und steuerähnliche Erträge einschließlich Erträge aus gesetzlichen Umlagen	0	0	0,00
6	547	Erträge aus Transferleistungen	0	0	0,00
7	540-543	Erträge aus Zuweisungen und Zuschüssen für laufende Zwecke und allgemeine Umlagen	0	0	0,00
8	546	Erträge aus der Auflösung von Sonderposten aus Investitionszuweisungen, -zuschüssen und Investitionsbeiträgen	0	0	0,00
9	53	Sonstige ordentliche Erträge	0	0	0,00
10		Summe der ordentlichen Erträge	0	0	0,00
11	62-63, 640-643, 647-649, 65	Personalaufwendungen	16.000	11.600	22.579,46
12	644-646	Versorgungsaufwendungen	800	1.600	1.374,00
13	60-61, 67-69	Aufwendungen für Sach- und Dienstleistungen	706.800	762.000	657.699,15
14	66	Abschreibungen	70.900	77.000	83.916,07
15	71	Aufwendungen für Zuweisungen und Zuschüsse sowie besondere Finanzaufwendungen	0	0	0,00
16	73	Steueraufwendungen einschließlich Aufwendungen aus gesetzlichen Umlageverpflichtungen	0	0	0,00
17	72	Transferaufwendungen	0	0	0,00
18	70, 74, 76	Sonstige ordentliche Aufwendungen	0	0	0,00
19		Summe der ordentlichen Aufwendungen	794.500	852.200	765.568,68
20		Verwaltungsergebnis	-794.500	-852.200	-765.568,68
21	56-57	Finanzerträge	0	0	0,00
22	77	Zinsen und sonstige Finanzaufwendungen	9.000	9.000	9.804,94
23		Finanzergebnis	-9.000	-9.000	-9.804,94
24		Ordentliches Ergebnis	-803.500	-861.200	-775.373,62
25	59	Außerordentliche Erträge	0	0	0,00
26	79	Außerordentliche Aufwendungen	0	0	0,00
27		Außerordentliches Ergebnis	0	0	0,00
28		Jahresergebnis vor internen Leistungsbeziehungen	-803.500	-861.200	-775.373,62
29	95	Erlöse aus internen Leistungsbeziehungen	0	0	0,00
30	96	Kosten aus internen Leistungsbeziehungen	51.500	88.400	44.333,23
31		Ergebnis der internen Leistungsbeziehungen	-51.500	-88.400	-44.333,23
32		Jahresergebnis nach internen Leistungsbeziehungen	-855.000	-949.600	-819.706,85

2026

Gemeinde Neuhof

Produktinformationen

Hauptproduktbereich	5	Gestaltung der Umwelt
Produktbereich	54	Verkehrsflächen und -anlagen, ÖPNV
Produkt	54610	Parkeinrichtungen

Teilergebnishaushalt

– Euro –

Nr.	Konten	Bezeichnung	Haushaltsansatz		Ergebnis des Jahresabschlusses 2024
			2026	2025	
1	2	3	4	5	6
1	50	Privatrechtliche Leistungsentgelte	30.000	20.000	34.099,38
2	51	Öffentlich-rechtliche Leistungsentgelte	0	0	0,00
3	548-549	Kostenersatzleistungen und -erstattungen	0	0	0,00
4	52	Bestandsveränderungen und aktivierte Eigenleistungen	0	0	0,00
5	55	Steuern und steuerähnliche Erträge einschließlich Erträge aus gesetzlichen Umlagen	0	0	0,00
6	547	Erträge aus Transferleistungen	0	0	0,00
7	540-543	Erträge aus Zuweisungen und Zuschüssen für laufende Zwecke und allgemeine Umlagen	0	0	0,00
8	546	Erträge aus der Auflösung von Sonderposten aus Investitionszuweisungen, -zuschüssen und Investitionsbeiträgen	37.100	38.200	38.441,00
9	53	Sonstige ordentliche Erträge	0	0	0,00
10		Summe der ordentlichen Erträge	67.100	58.200	72.540,38
11	62-63, 640-643, 647-649, 65	Personalaufwendungen	11.700	12.500	10.924,92
12	644-646	Versorgungsaufwendungen	0	200	330,00
13	60-61, 67-69	Aufwendungen für Sach- und Dienstleistungen	9.000	6.400	6.517,44
14	66	Abschreibungen	48.000	49.500	49.482,00
15	71	Aufwendungen für Zuweisungen und Zuschüsse sowie besondere Finanzaufwendungen	0	0	0,00
16	73	Steueraufwendungen einschließlich Aufwendungen aus gesetzlichen Umlageverpflichtungen	0	0	0,00
17	72	Transferaufwendungen	0	0	0,00
18	70, 74, 76	Sonstige ordentliche Aufwendungen	0	0	0,00
19		Summe der ordentlichen Aufwendungen	68.700	68.600	67.254,36
20		Verwaltungsergebnis	-1.600	-10.400	5.286,02
21	56-57	Finanzerträge	0	0	0,00
22	77	Zinsen und sonstige Finanzaufwendungen	2.200	2.400	2.523,81
23		Finanzergebnis	-2.200	-2.400	-2.523,81
24		Ordentliches Ergebnis	-3.800	-12.800	2.762,21
25	59	Außerordentliche Erträge	0	0	0,00
26	79	Außerordentliche Aufwendungen	0	0	0,00
27		Außerordentliches Ergebnis	0	0	0,00
28		Jahresergebnis vor internen Leistungsbeziehungen	-3.800	-12.800	2.762,21
29	95	Erlöse aus internen Leistungsbeziehungen	0	0	0,00
30	96	Kosten aus internen Leistungsbeziehungen	7.000	6.800	5.431,64
31		Ergebnis der internen Leistungsbeziehungen	-7.000	-6.800	-5.431,64
32		Jahresergebnis nach internen Leistungsbeziehungen	-10.800	-19.600	-2.669,43

2026

Gemeinde NeuhoF

Produktinformationen

Hauptproduktbereich	5	Gestaltung der Umwelt
Produktbereich	54	Verkehrsflächen und -anlagen, ÖPNV
Produkt	54710	Öffentlicher Personennahverkehr (ÖPNV)

Teilergebnishaushalt

– Euro –

Nr.	Konten	Bezeichnung	Haushaltsansatz		Ergebnis des Jahresabschlusses 2024
			2026	2025	
1	2	3	4	5	6
1	50	Privatrechtliche Leistungsentgelte	0	0	0,00
2	51	Öffentlich-rechtliche Leistungsentgelte	0	0	0,00
3	548-549	Kostenersatzleistungen und -erstattungen	0	300	0,00
4	52	Bestandsveränderungen und aktivierte Eigenleistungen	0	0	0,00
5	55	Steuern und steuerähnliche Erträge einschließlich Erträge aus gesetzlichen Umlagen	0	0	0,00
6	547	Erträge aus Transferleistungen	0	0	0,00
7	540-543	Erträge aus Zuweisungen und Zuschüssen für laufende Zwecke und allgemeine Umlagen	0	0	0,00
8	546	Erträge aus der Auflösung von Sonderposten aus Investitionszuweisungen, -zuschüssen und Investitionsbeiträgen	400	400	381,00
9	53	Sonstige ordentliche Erträge	0	0	0,00
10		<u>Summe der ordentlichen Erträge</u>	<u>400</u>	<u>700</u>	<u>381,00</u>
11	62-63, 640-643, 647-649, 65	Personalaufwendungen	1.400	1.500	7.444,63
12	644-646	Versorgungsaufwendungen	0	0	0,00
13	60-61, 67-69	Aufwendungen für Sach- und Dienstleistungen	1.100	1.300	910,63
14	66	Abschreibungen	1.800	1.800	1.674,00
15	71	Aufwendungen für Zuweisungen und Zuschüsse sowie besondere Finanzaufwendungen	110.000	88.000	43.824,00
16	73	Steueraufwendungen einschließlich Aufwendungen aus gesetzlichen Umlageverpflichtungen	0	0	0,00
17	72	Transferaufwendungen	0	0	0,00
18	70, 74, 76	Sonstige ordentliche Aufwendungen	0	0	0,00
19		<u>Summe der ordentlichen Aufwendungen</u>	<u>114.300</u>	<u>92.600</u>	<u>53.853,26</u>
20		<u>Verwaltungsergebnis</u>	<u>-113.900</u>	<u>-91.900</u>	<u>-53.472,26</u>
21	56-57	Finanzerträge	0	0	0,00
22	77	Zinsen und sonstige Finanzaufwendungen	0	0	0,00
23		<u>Finanzergebnis</u>	<u>0</u>	<u>0</u>	<u>0,00</u>
24		<u>Ordentliches Ergebnis</u>	<u>-113.900</u>	<u>-91.900</u>	<u>-53.472,26</u>
25	59	Außerordentliche Erträge	0	0	0,00
26	79	Außerordentliche Aufwendungen	0	0	0,00
27		<u>Außerordentliches Ergebnis</u>	<u>0</u>	<u>0</u>	<u>0,00</u>
28		<u>Jahresergebnis vor internen Leistungsbeziehungen</u>	<u>-113.900</u>	<u>-91.900</u>	<u>-53.472,26</u>
29	95	Erlöse aus internen Leistungsbeziehungen	0	0	0,00
30	96	Kosten aus internen Leistungsbeziehungen	200	400	118,45
31		<u>Ergebnis der internen Leistungsbeziehungen</u>	<u>-200</u>	<u>-400</u>	<u>-118,45</u>
32		<u>Jahresergebnis nach internen Leistungsbeziehungen</u>	<u>-114.100</u>	<u>-92.300</u>	<u>-53.590,71</u>

2026

Gemeinde NeuhoF

Produktinformationen

Hauptproduktbereich	5	Gestaltung der Umwelt
Produktbereich	55	Natur- und Landschaftspflege
Produkt	55110	Öffentliches Grün, Landschaftsbau

Teilergebnishaushalt

– Euro –

Nr.	Konten	Bezeichnung	Haushaltsansatz		Ergebnis des Jahresabschlusses 2024
			2026	2025	
1	2	3	4	5	6
1	50	Privatrechtliche Leistungsentgelte	0	0	0,00
2	51	Öffentlich-rechtliche Leistungsentgelte	0	0	0,00
3	548-549	Kostenersatzleistungen und -erstattungen	0	0	0,00
4	52	Bestandsveränderungen und aktivierte Eigenleistungen	0	0	0,00
5	55	Steuern und steuerähnliche Erträge einschließlich Erträge aus gesetzlichen Umlagen	0	0	0,00
6	547	Erträge aus Transferleistungen	0	0	0,00
7	540-543	Erträge aus Zuweisungen und Zuschüssen für laufende Zwecke und allgemeine Umlagen	0	0	0,00
8	546	Erträge aus der Auflösung von Sonderposten aus Investitionszuweisungen, -zuschüssen und Investitionsbeiträgen	0	0	0,00
9	53	Sonstige ordentliche Erträge	0	0	0,00
10		<u>Summe der ordentlichen Erträge</u>	<u>0</u>	<u>0</u>	<u>0,00</u>
11	62-63, 640-643, 647-649, 65	Personalaufwendungen	12.800	20.600	15.169,97
12	644-646	Versorgungsaufwendungen	0	700	1.748,00
13	60-61, 67-69	Aufwendungen für Sach- und Dienstleistungen	72.500	64.300	52.828,23
14	66	Abschreibungen	0	0	2.060,00
15	71	Aufwendungen für Zuweisungen und Zuschüsse sowie besondere Finanzaufwendungen	0	0	0,00
16	73	Steueraufwendungen einschließlich Aufwendungen aus gesetzlichen Umlageverpflichtungen	0	0	0,00
17	72	Transferaufwendungen	0	0	0,00
18	70, 74, 76	Sonstige ordentliche Aufwendungen	0	0	0,00
19		<u>Summe der ordentlichen Aufwendungen</u>	<u>85.300</u>	<u>85.600</u>	<u>71.806,20</u>
20		<u>Verwaltungsergebnis</u>	<u>-85.300</u>	<u>-85.600</u>	<u>-71.806,20</u>
21	56-57	Finanzerträge	0	0	0,00
22	77	Zinsen und sonstige Finanzaufwendungen	0	0	0,00
23		<u>Finanzergebnis</u>	<u>0</u>	<u>0</u>	<u>0,00</u>
24		<u>Ordentliches Ergebnis</u>	<u>-85.300</u>	<u>-85.600</u>	<u>-71.806,20</u>
25	59	Außerordentliche Erträge	0	0	0,00
26	79	Außerordentliche Aufwendungen	0	0	0,00
27		<u>Außerordentliches Ergebnis</u>	<u>0</u>	<u>0</u>	<u>0,00</u>
28		<u>Jahresergebnis vor internen Leistungsbeziehungen</u>	<u>-85.300</u>	<u>-85.600</u>	<u>-71.806,20</u>
29	95	Erlöse aus internen Leistungsbeziehungen	0	0	0,00
30	96	Kosten aus internen Leistungsbeziehungen	402.800	327.100	358.759,93
31		<u>Ergebnis der internen Leistungsbeziehungen</u>	<u>-402.800</u>	<u>-327.100</u>	<u>-358.759,93</u>
32		<u>Jahresergebnis nach internen Leistungsbeziehungen</u>	<u>-488.100</u>	<u>-412.700</u>	<u>-430.566,13</u>

2026

Gemeinde NeuhoF

Produktinformationen

Hauptproduktbereich	5	Gestaltung der Umwelt
Produktbereich	55	Natur- und Landschaftspflege
Produkt	55210	Öffentliche Gewässer, wasserbauliche Anlagen

Teilergebnishaushalt

– Euro –

Nr.	Konten	Bezeichnung	Haushaltsansatz		Ergebnis des Jahresabschlusses 2024
			2026	2025	
1	2	3	4	5	6
1	50	Privatrechtliche Leistungsentgelte	1.800	1.800	1.619,76
2	51	Öffentlich-rechtliche Leistungsentgelte	0	0	0,00
3	548-549	Kostenersatzleistungen und -erstattungen	0	0	0,00
4	52	Bestandsveränderungen und aktivierte Eigenleistungen	0	0	0,00
5	55	Steuern und steuerähnliche Erträge einschließlich Erträge aus gesetzlichen Umlagen	0	0	0,00
6	547	Erträge aus Transferleistungen	0	0	0,00
7	540-543	Erträge aus Zuweisungen und Zuschüssen für laufende Zwecke und allgemeine Umlagen	0	0	0,00
8	546	Erträge aus der Auflösung von Sonderposten aus Investitionszuweisungen, -zuschüssen und Investitionsbeiträgen	5.000	0	0,00
9	53	Sonstige ordentliche Erträge	0	0	0,00
10		Summe der ordentlichen Erträge	6.800	1.800	1.619,76
11	62-63, 640-643, 647-649, 65	Personalaufwendungen	5.200	5.900	12.555,79
12	644-646	Versorgungsaufwendungen	0	0	0,00
13	60-61, 67-69	Aufwendungen für Sach- und Dienstleistungen	51.100	51.100	87.273,55
14	66	Abschreibungen	38.400	6.100	11.036,95
15	71	Aufwendungen für Zuweisungen und Zuschüsse sowie besondere Finanzaufwendungen	0	0	0,00
16	73	Steueraufwendungen einschließlich Aufwendungen aus gesetzlichen Umlageverpflichtungen	0	0	0,00
17	72	Transferaufwendungen	0	0	0,00
18	70, 74, 76	Sonstige ordentliche Aufwendungen	0	0	0,00
19		Summe der ordentlichen Aufwendungen	94.700	63.100	110.866,29
20		Verwaltungsergebnis	-87.900	-61.300	-109.246,53
21	56-57	Finanzerträge	0	0	0,00
22	77	Zinsen und sonstige Finanzaufwendungen	0	0	0,00
23		Finanzergebnis	0	0	0,00
24		Ordentliches Ergebnis	-87.900	-61.300	-109.246,53
25	59	Außerordentliche Erträge	0	0	0,00
26	79	Außerordentliche Aufwendungen	0	0	0,00
27		Außerordentliches Ergebnis	0	0	0,00
28		Jahresergebnis vor internen Leistungsbeziehungen	-87.900	-61.300	-109.246,53
29	95	Erlöse aus internen Leistungsbeziehungen	0	0	0,00
30	96	Kosten aus internen Leistungsbeziehungen	34.500	35.500	29.753,50
31		Ergebnis der internen Leistungsbeziehungen	-34.500	-35.500	-29.753,50
32		Jahresergebnis nach internen Leistungsbeziehungen	-122.400	-96.800	-139.000,03

2026

Gemeinde NeuhoF

Produktinformationen

Hauptproduktbereich	5	Gestaltung der Umwelt
Produktbereich	55	Natur- und Landschaftspflege
Produkt	55310	Friedhofs- und Bestattungswesen

Teilergebnishaushalt

– Euro –

Nr.	Konten	Bezeichnung	Haushaltsansatz		Ergebnis des Jahresabschlusses 2024
			2026	2025	
1	2	3	4	5	6
1	50	Privatrechtliche Leistungsentgelte	0	0	0,00
2	51	Öffentlich-rechtliche Leistungsentgelte	106.500	91.500	103.821,80
3	548-549	Kostenersatzleistungen und -erstattungen	0	0	695,50
4	52	Bestandsveränderungen und aktivierte Eigenleistungen	0	0	0,00
5	55	Steuern und steuerähnliche Erträge einschließlich Erträge aus gesetzlichen Umlagen	0	0	0,00
6	547	Erträge aus Transferleistungen	0	0	0,00
7	540-543	Erträge aus Zuweisungen und Zuschüssen für laufende Zwecke und allgemeine Umlagen	0	0	0,00
8	546	Erträge aus der Auflösung von Sonderposten aus Investitionszuweisungen, -zuschüssen und Investitionsbeiträgen	1.300	1.300	1.269,00
9	53	Sonstige ordentliche Erträge	0	0	0,00
10		<u>Summe der ordentlichen Erträge</u>	<u>107.800</u>	<u>92.800</u>	<u>105.786,30</u>
11	62-63, 640-643, 647-649, 65	Personalaufwendungen	55.800	61.800	41.595,39
12	644-646	Versorgungsaufwendungen	1.300	2.600	2.298,00
13	60-61, 67-69	Aufwendungen für Sach- und Dienstleistungen	83.700	93.100	98.700,15
14	66	Abschreibungen	37.500	33.100	35.220,09
15	71	Aufwendungen für Zuweisungen und Zuschüsse sowie besondere Finanzaufwendungen	1.000	1.500	655,98
16	73	Steueraufwendungen einschließlich Aufwendungen aus gesetzlichen Umlageverpflichtungen	0	0	0,00
17	72	Transferaufwendungen	0	0	0,00
18	70, 74, 76	Sonstige ordentliche Aufwendungen	0	200	31,15
19		<u>Summe der ordentlichen Aufwendungen</u>	<u>179.300</u>	<u>192.300</u>	<u>178.500,76</u>
20		<u>Verwaltungsergebnis</u>	<u>-71.500</u>	<u>-99.500</u>	<u>-72.714,46</u>
21	56-57	Finanzerträge	0	0	0,00
22	77	Zinsen und sonstige Finanzaufwendungen	0	0	0,00
23		<u>Finanzergebnis</u>	<u>0</u>	<u>0</u>	<u>0,00</u>
24		<u>Ordentliches Ergebnis</u>	<u>-71.500</u>	<u>-99.500</u>	<u>-72.714,46</u>
25	59	Außerordentliche Erträge	0	0	0,00
26	79	Außerordentliche Aufwendungen	0	0	0,00
27		<u>Außerordentliches Ergebnis</u>	<u>0</u>	<u>0</u>	<u>0,00</u>
28		<u>Jahresergebnis vor internen Leistungsbeziehungen</u>	<u>-71.500</u>	<u>-99.500</u>	<u>-72.714,46</u>
29	95	Erlöse aus internen Leistungsbeziehungen	30.000	20.400	40.644,18
30	96	Kosten aus internen Leistungsbeziehungen	218.000	178.500	191.891,05
31		<u>Ergebnis der internen Leistungsbeziehungen</u>	<u>-188.000</u>	<u>-158.100</u>	<u>-151.246,87</u>
32		<u>Jahresergebnis nach internen Leistungsbeziehungen</u>	<u>-259.500</u>	<u>-257.600</u>	<u>-223.961,33</u>

2026

Gemeinde NeuhoF

Produktinformationen

Hauptproduktbereich	5	Gestaltung der Umwelt
Produktbereich	55	Natur- und Landschaftspflege
Produkt	55510	Land- und Forstwirtschaft

Teilergebnishaushalt

– Euro –

Nr.	Konten	Bezeichnung	Haushaltsansatz		Ergebnis des Jahresabschlusses 2024
			2026	2025	
1	2	3	4	5	6
1	50	Privatrechtliche Leistungsentgelte	0	0	0,00
2	51	Öffentlich-rechtliche Leistungsentgelte	0	0	0,00
3	548-549	Kostenersatzleistungen und -erstattungen	0	0	7.500,00
4	52	Bestandsveränderungen und aktivierte Eigenleistungen	0	0	0,00
5	55	Steuern und steuerähnliche Erträge einschließlich Erträge aus gesetzlichen Umlagen	0	0	0,00
6	547	Erträge aus Transferleistungen	0	0	0,00
7	540-543	Erträge aus Zuweisungen und Zuschüssen für laufende Zwecke und allgemeine Umlagen	200	100	122,47
8	546	Erträge aus der Auflösung von Sonderposten aus Investitionszuweisungen, -zuschüssen und Investitionsbeiträgen	26.600	27.000	26.917,00
9	53	Sonstige ordentliche Erträge	0	0	0,00
10		<u>Summe der ordentlichen Erträge</u>	<u>26.800</u>	<u>27.100</u>	<u>34.539,47</u>
11	62-63, 640-643, 647-649, 65	Personalaufwendungen	12.800	15.600	8.848,34
12	644-646	Versorgungsaufwendungen	0	0	0,00
13	60-61, 67-69	Aufwendungen für Sach- und Dienstleistungen	113.900	93.300	104.337,51
14	66	Abschreibungen	80.700	74.000	74.881,37
15	71	Aufwendungen für Zuweisungen und Zuschüsse sowie besondere Finanzaufwendungen	0	0	0,00
16	73	Steueraufwendungen einschließlich Aufwendungen aus gesetzlichen Umlageverpflichtungen	0	0	0,00
17	72	Transferaufwendungen	0	0	0,00
18	70, 74, 76	Sonstige ordentliche Aufwendungen	0	0	0,00
19		<u>Summe der ordentlichen Aufwendungen</u>	<u>207.400</u>	<u>182.900</u>	<u>188.067,22</u>
20		<u>Verwaltungsergebnis</u>	<u>-180.600</u>	<u>-155.800</u>	<u>-153.527,75</u>
21	56-57	Finanzerträge	0	0	0,00
22	77	Zinsen und sonstige Finanzaufwendungen	200	200	184,45
23		<u>Finanzergebnis</u>	<u>-200</u>	<u>-200</u>	<u>-184,45</u>
24		<u>Ordentliches Ergebnis</u>	<u>-180.800</u>	<u>-156.000</u>	<u>-153.712,20</u>
25	59	Außerordentliche Erträge	0	0	0,00
26	79	Außerordentliche Aufwendungen	0	0	0,00
27		<u>Außerordentliches Ergebnis</u>	<u>0</u>	<u>0</u>	<u>0,00</u>
28		<u>Jahresergebnis vor internen Leistungsbeziehungen</u>	<u>-180.800</u>	<u>-156.000</u>	<u>-153.712,20</u>
29	95	Erlöse aus internen Leistungsbeziehungen	0	0	0,00
30	96	Kosten aus internen Leistungsbeziehungen	2.600	4.800	2.261,43
31		<u>Ergebnis der internen Leistungsbeziehungen</u>	<u>-2.600</u>	<u>-4.800</u>	<u>-2.261,43</u>
32		<u>Jahresergebnis nach internen Leistungsbeziehungen</u>	<u>-183.400</u>	<u>-160.800</u>	<u>-155.973,63</u>

2026

Gemeinde NeuhoF

Produktinformationen

Hauptproduktbereich	5	Gestaltung der Umwelt
Produktbereich	56	Umweltschutz
Produkt	56110	Umweltschutzmaßnahmen

Teilergebnishaushalt

– Euro –

Nr.	Konten	Bezeichnung	Haushaltsansatz		Ergebnis des Jahresabschlusses 2024
			2026	2025	
1	2	3	4	5	6
1	50	Privatrechtliche Leistungsentgelte	0	0	0,00
2	51	Öffentlich-rechtliche Leistungsentgelte	0	0	0,00
3	548-549	Kostenersatzleistungen und -erstattungen	0	0	143.322,29
4	52	Bestandsveränderungen und aktivierte Eigenleistungen	0	0	0,00
5	55	Steuern und steuerähnliche Erträge einschließlich Erträge aus gesetzlichen Umlagen	0	0	0,00
6	547	Erträge aus Transferleistungen	0	0	0,00
7	540-543	Erträge aus Zuweisungen und Zuschüssen für laufende Zwecke und allgemeine Umlagen	0	0	23.516,22
8	546	Erträge aus der Auflösung von Sonderposten aus Investitionszuweisungen, -zuschüssen und Investitionsbeiträgen	0	0	0,00
9	53	Sonstige ordentliche Erträge	0	0	-6.651,62
10		<u>Summe der ordentlichen Erträge</u>	<u>0</u>	<u>0</u>	<u>160.186,89</u>
11	62-63, 640-643, 647-649, 65	Personalaufwendungen	2.200	2.700	18.865,95
12	644-646	Versorgungsaufwendungen	0	0	0,00
13	60-61, 67-69	Aufwendungen für Sach- und Dienstleistungen	178.900	207.500	272.582,98
14	66	Abschreibungen	200	200	200,00
15	71	Aufwendungen für Zuweisungen und Zuschüsse sowie besondere Finanzaufwendungen	10.000	22.000	500,00
16	73	Steueraufwendungen einschließlich Aufwendungen aus gesetzlichen Umlageverpflichtungen	0	0	0,00
17	72	Transferaufwendungen	0	0	0,00
18	70, 74, 76	Sonstige ordentliche Aufwendungen	0	0	0,00
19		<u>Summe der ordentlichen Aufwendungen</u>	<u>191.300</u>	<u>232.400</u>	<u>292.148,93</u>
20		<u>Verwaltungsergebnis</u>	<u>-191.300</u>	<u>-232.400</u>	<u>-131.962,04</u>
21	56-57	Finanzerträge	0	0	0,00
22	77	Zinsen und sonstige Finanzaufwendungen	0	0	0,00
23		<u>Finanzergebnis</u>	<u>0</u>	<u>0</u>	<u>0,00</u>
24		<u>Ordentliches Ergebnis</u>	<u>-191.300</u>	<u>-232.400</u>	<u>-131.962,04</u>
25	59	Außerordentliche Erträge	0	0	0,00
26	79	Außerordentliche Aufwendungen	0	0	0,00
27		<u>Außerordentliches Ergebnis</u>	<u>0</u>	<u>0</u>	<u>0,00</u>
28		<u>Jahresergebnis vor internen Leistungsbeziehungen</u>	<u>-191.300</u>	<u>-232.400</u>	<u>-131.962,04</u>
29	95	Erlöse aus internen Leistungsbeziehungen	0	0	0,00
30	96	Kosten aus internen Leistungsbeziehungen	6.600	6.100	5.560,81
31		<u>Ergebnis der internen Leistungsbeziehungen</u>	<u>-6.600</u>	<u>-6.100</u>	<u>-5.560,81</u>
32		<u>Jahresergebnis nach internen Leistungsbeziehungen</u>	<u>-197.900</u>	<u>-238.500</u>	<u>-137.522,85</u>

2026

Gemeinde NeuhoF

Produktinformationen

Hauptproduktbereich	5	Gestaltung der Umwelt
Produktbereich	57	Wirtschaft und Tourismus
Produkt	57110	Wirtschaftsförderung

Teilergebnishaushalt

– Euro –

Nr.	Konten	Bezeichnung	Haushaltsansatz		Ergebnis des Jahresabschlusses 2024
			2026	2025	
1	2	3	4	5	6
1	50	Privatrechtliche Leistungsentgelte	0	0	0,00
2	51	Öffentlich-rechtliche Leistungsentgelte	0	0	0,00
3	548-549	Kostenersatzleistungen und -erstattungen	0	0	0,00
4	52	Bestandsveränderungen und aktivierte Eigenleistungen	0	0	0,00
5	55	Steuern und steuerähnliche Erträge einschließlich Erträge aus gesetzlichen Umlagen	0	0	0,00
6	547	Erträge aus Transferleistungen	0	0	0,00
7	540-543	Erträge aus Zuweisungen und Zuschüssen für laufende Zwecke und allgemeine Umlagen	0	0	0,00
8	546	Erträge aus der Auflösung von Sonderposten aus Investitionszuweisungen, -zuschüssen und Investitionsbeiträgen	0	0	0,00
9	53	Sonstige ordentliche Erträge	0	0	25.000,00
10		<u>Summe der ordentlichen Erträge</u>	<u>0</u>	<u>0</u>	<u>25.000,00</u>
11	62-63, 640-643, 647-649, 65	Personalaufwendungen	24.600	27.700	45.782,53
12	644-646	Versorgungsaufwendungen	3.900	8.500	7.662,00
13	60-61, 67-69	Aufwendungen für Sach- und Dienstleistungen	5.500	7.500	11.918,01
14	66	Abschreibungen	200	600	1.142,00
15	71	Aufwendungen für Zuweisungen und Zuschüsse sowie besondere Finanzaufwendungen	0	0	0,00
16	73	Steueraufwendungen einschließlich Aufwendungen aus gesetzlichen Umlageverpflichtungen	0	0	0,00
17	72	Transferaufwendungen	0	0	0,00
18	70, 74, 76	Sonstige ordentliche Aufwendungen	900	3.500	3.207,05
19		<u>Summe der ordentlichen Aufwendungen</u>	<u>35.100</u>	<u>47.800</u>	<u>69.711,59</u>
20		<u>Verwaltungsergebnis</u>	<u>-35.100</u>	<u>-47.800</u>	<u>-44.711,59</u>
21	56-57	Finanzerträge	0	0	0,00
22	77	Zinsen und sonstige Finanzaufwendungen	0	0	0,00
23		<u>Finanzergebnis</u>	<u>0</u>	<u>0</u>	<u>0,00</u>
24		<u>Ordentliches Ergebnis</u>	<u>-35.100</u>	<u>-47.800</u>	<u>-44.711,59</u>
25	59	Außerordentliche Erträge	0	0	441.332,36
26	79	Außerordentliche Aufwendungen	110.000	420.000	270.674,73
27		<u>Außerordentliches Ergebnis</u>	<u>-110.000</u>	<u>-420.000</u>	<u>170.657,63</u>
28		<u>Jahresergebnis vor internen Leistungsbeziehungen</u>	<u>-145.100</u>	<u>-467.800</u>	<u>125.946,04</u>
29	95	Erlöse aus internen Leistungsbeziehungen	0	0	0,00
30	96	Kosten aus internen Leistungsbeziehungen	0	0	0,00
31		<u>Ergebnis der internen Leistungsbeziehungen</u>	<u>0</u>	<u>0</u>	<u>0,00</u>
32		<u>Jahresergebnis nach internen Leistungsbeziehungen</u>	<u>-145.100</u>	<u>-467.800</u>	<u>125.946,04</u>

2026

Gemeinde NeuhoF

Produktinformationen

Hauptproduktbereich	5	Gestaltung der Umwelt
Produktbereich	57	Wirtschaft und Tourismus
Produkt	57310	Gemeinschaftshäuser

Teilergebnishaushalt

– Euro –

Nr.	Konten	Bezeichnung	Haushaltsansatz		Ergebnis des Jahresabschlusses 2024
			2026	2025	
1	2	3	4	5	6
1	50	Privatrechtliche Leistungsentgelte	54.500	44.000	53.155,16
2	51	Öffentlich-rechtliche Leistungsentgelte	0	0	0,00
3	548-549	Kostenersatzleistungen und -erstattungen	1.300	1.300	2.927,76
4	52	Bestandsveränderungen und aktivierte Eigenleistungen	0	0	0,00
5	55	Steuern und steuerähnliche Erträge einschließlich Erträge aus gesetzlichen Umlagen	0	0	0,00
6	547	Erträge aus Transferleistungen	0	0	0,00
7	540-543	Erträge aus Zuweisungen und Zuschüssen für laufende Zwecke und allgemeine Umlagen	0	0	0,00
8	546	Erträge aus der Auflösung von Sonderposten aus Investitionszuweisungen, -zuschüssen und Investitionsbeiträgen	45.400	46.200	49.609,04
9	53	Sonstige ordentliche Erträge	800	600	1.609,60
10		Summe der ordentlichen Erträge	102.000	92.100	107.301,56
11	62-63, 640-643, 647-649, 65	Personalaufwendungen	264.600	268.300	232.375,38
12	644-646	Versorgungsaufwendungen	1.300	3.500	4.021,00
13	60-61, 67-69	Aufwendungen für Sach- und Dienstleistungen	456.500	422.600	331.240,95
14	66	Abschreibungen	170.100	171.500	184.276,28
15	71	Aufwendungen für Zuweisungen und Zuschüsse sowie besondere Finanzaufwendungen	0	3.000	2.400,00
16	73	Steueraufwendungen einschließlich Aufwendungen aus gesetzlichen Umlageverpflichtungen	0	0	0,00
17	72	Transferaufwendungen	0	0	0,00
18	70, 74, 76	Sonstige ordentliche Aufwendungen	4.000	2.000	1.446,52
19		Summe der ordentlichen Aufwendungen	896.500	870.900	755.760,13
20		Verwaltungsergebnis	-794.500	-778.800	-648.458,57
21	56-57	Finanzerträge	0	0	0,00
22	77	Zinsen und sonstige Finanzaufwendungen	1.400	2.600	3.861,45
23		Finanzergebnis	-1.400	-2.600	-3.861,45
24		Ordentliches Ergebnis	-795.900	-781.400	-652.320,02
25	59	Außerordentliche Erträge	0	0	0,00
26	79	Außerordentliche Aufwendungen	0	0	1.824,01
27		Außerordentliches Ergebnis	0	0	-1.824,01
28		Jahresergebnis vor internen Leistungsbeziehungen	-795.900	-781.400	-654.144,03
29	95	Erlöse aus internen Leistungsbeziehungen	0	0	0,00
30	96	Kosten aus internen Leistungsbeziehungen	98.500	61.900	84.785,11
31		Ergebnis der internen Leistungsbeziehungen	-98.500	-61.900	-84.785,11
32		Jahresergebnis nach internen Leistungsbeziehungen	-894.400	-843.300	-738.929,14

2026

Gemeinde Neuhof

Produktinformationen

Hauptproduktbereich	5	Gestaltung der Umwelt
Produktbereich	57	Wirtschaft und Tourismus
Produkt	57330	Sonstige öffentliche Einrichtungen und Unternehmen

Teilergebnishaushalt

– Euro –

Nr.	Konten	Bezeichnung	Haushaltsansatz		Ergebnis des Jahresabschlusses 2024
			2026	2025	
1	2	3	4	5	6
1	50	Privatrechtliche Leistungsentgelte	1.000	800	1.236,48
2	51	Öffentlich-rechtliche Leistungsentgelte	0	0	0,00
3	548-549	Kostenersatzleistungen und -erstattungen	0	0	353,71
4	52	Bestandsveränderungen und aktivierte Eigenleistungen	0	0	0,00
5	55	Steuern und steuerähnliche Erträge einschließlich Erträge aus gesetzlichen Umlagen	0	0	0,00
6	547	Erträge aus Transferleistungen	0	0	0,00
7	540-543	Erträge aus Zuweisungen und Zuschüssen für laufende Zwecke und allgemeine Umlagen	0	0	0,00
8	546	Erträge aus der Auflösung von Sonderposten aus Investitionszuweisungen, -zuschüssen und Investitionsbeiträgen	800	800	797,00
9	53	Sonstige ordentliche Erträge	0	0	10.000,00
10		Summe der ordentlichen Erträge	1.800	1.600	12.387,19
11	62-63, 640-643, 647-649, 65	Personalaufwendungen	9.300	10.400	5.454,26
12	644-646	Versorgungsaufwendungen	0	300	529,00
13	60-61, 67-69	Aufwendungen für Sach- und Dienstleistungen	28.800	33.700	14.528,83
14	66	Abschreibungen	2.500	2.500	2.520,16
15	71	Aufwendungen für Zuweisungen und Zuschüsse sowie besondere Finanzaufwendungen	0	0	0,00
16	73	Steueraufwendungen einschließlich Aufwendungen aus gesetzlichen Umlageverpflichtungen	0	0	0,00
17	72	Transferaufwendungen	0	0	0,00
18	70, 74, 76	Sonstige ordentliche Aufwendungen	0	0	0,00
19		Summe der ordentlichen Aufwendungen	40.600	46.900	23.032,25
20		Verwaltungsergebnis	-38.800	-45.300	-10.645,06
21	56-57	Finanzerträge	0	0	0,00
22	77	Zinsen und sonstige Finanzaufwendungen	0	0	0,00
23		Finanzergebnis	0	0	0,00
24		Ordentliches Ergebnis	-38.800	-45.300	-10.645,06
25	59	Außerordentliche Erträge	0	0	0,00
26	79	Außerordentliche Aufwendungen	0	0	0,00
27		Außerordentliches Ergebnis	0	0	0,00
28		Jahresergebnis vor internen Leistungsbeziehungen	-38.800	-45.300	-10.645,06
29	95	Erlöse aus internen Leistungsbeziehungen	0	0	0,00
30	96	Kosten aus internen Leistungsbeziehungen	26.900	13.600	22.275,14
31		Ergebnis der internen Leistungsbeziehungen	-26.900	-13.600	-22.275,14
32		Jahresergebnis nach internen Leistungsbeziehungen	-65.700	-58.900	-32.920,20

2026

Gemeinde NeuhoF

Produktinformationen

Hauptproduktbereich	5	Gestaltung der Umwelt
Produktbereich	57	Wirtschaft und Tourismus
Produkt	57510	Fremdenverkehrsangelegenheiten

Teilergebnishaushalt

– Euro –

Nr.	Konten	Bezeichnung	Haushaltsansatz		Ergebnis des Jahresabschlusses 2024
			2026	2025	
1	2	3	4	5	6
1	50	Privatrechtliche Leistungsentgelte	0	0	0,00
2	51	Öffentlich-rechtliche Leistungsentgelte	0	0	0,00
3	548-549	Kostenersatzleistungen und -erstattungen	0	0	0,00
4	52	Bestandsveränderungen und aktivierte Eigenleistungen	0	0	0,00
5	55	Steuern und steuerähnliche Erträge einschließlich Erträge aus gesetzlichen Umlagen	0	0	0,00
6	547	Erträge aus Transferleistungen	0	0	0,00
7	540-543	Erträge aus Zuweisungen und Zuschüssen für laufende Zwecke und allgemeine Umlagen	0	0	0,00
8	546	Erträge aus der Auflösung von Sonderposten aus Investitionszuweisungen, -zuschüssen und Investitionsbeiträgen	0	0	0,00
9	53	Sonstige ordentliche Erträge	0	0	0,00
10		<u>Summe der ordentlichen Erträge</u>	<u>0</u>	<u>0</u>	<u>0,00</u>
11	62-63, 640-643, 647-649, 65	Personalaufwendungen	1.600	1.700	97,68
12	644-646	Versorgungsaufwendungen	0	0	0,00
13	60-61, 67-69	Aufwendungen für Sach- und Dienstleistungen	0	0	0,00
14	66	Abschreibungen	0	0	0,00
15	71	Aufwendungen für Zuweisungen und Zuschüsse sowie besondere Finanzaufwendungen	0	0	0,00
16	73	Steueraufwendungen einschließlich Aufwendungen aus gesetzlichen Umlageverpflichtungen	0	0	0,00
17	72	Transferaufwendungen	0	0	0,00
18	70, 74, 76	Sonstige ordentliche Aufwendungen	0	0	0,00
19		<u>Summe der ordentlichen Aufwendungen</u>	<u>1.600</u>	<u>1.700</u>	<u>97,68</u>
20		<u>Verwaltungsergebnis</u>	<u>-1.600</u>	<u>-1.700</u>	<u>-97,68</u>
21	56-57	Finanzerträge	0	0	0,00
22	77	Zinsen und sonstige Finanzaufwendungen	0	0	0,00
23		<u>Finanzergebnis</u>	<u>0</u>	<u>0</u>	<u>0,00</u>
24		<u>Ordentliches Ergebnis</u>	<u>-1.600</u>	<u>-1.700</u>	<u>-97,68</u>
25	59	Außerordentliche Erträge	0	0	0,00
26	79	Außerordentliche Aufwendungen	0	0	0,00
27		<u>Außerordentliches Ergebnis</u>	<u>0</u>	<u>0</u>	<u>0,00</u>
28		<u>Jahresergebnis vor internen Leistungsbeziehungen</u>	<u>-1.600</u>	<u>-1.700</u>	<u>-97,68</u>
29	95	Erlöse aus internen Leistungsbeziehungen	0	0	0,00
30	96	Kosten aus internen Leistungsbeziehungen	0	0	0,00
31		<u>Ergebnis der internen Leistungsbeziehungen</u>	<u>0</u>	<u>0</u>	<u>0,00</u>
32		<u>Jahresergebnis nach internen Leistungsbeziehungen</u>	<u>-1.600</u>	<u>-1.700</u>	<u>-97,68</u>

2026

Gemeinde NeuhoF

Produktinformationen

Hauptproduktbereich	6	Zentrale Finanzleistungen
Produktbereich	61	Allgemeine Finanzwirtschaft
Produkt	61110	Steuern, allgemeine Zuweisungen, allgemeine Umlagen

Teilergebnishaushalt

– Euro –

Nr.	Konten	Bezeichnung	Haushaltsansatz		Ergebnis des Jahresabschlusses 2024
			2026	2025	
1	2	3	4	5	6
1	50	Privatrechtliche Leistungsentgelte	0	0	0,00
2	51	Öffentlich-rechtliche Leistungsentgelte	0	0	0,00
3	548-549	Kostenersatzleistungen und -erstattungen	0	0	0,00
4	52	Bestandsveränderungen und aktivierte Eigenleistungen	0	0	0,00
5	55	Steuern und steuerähnliche Erträge einschließlich Erträge aus gesetzlichen Umlagen	14.119.500	13.202.000	15.861.515,48
6	547	Erträge aus Transferleistungen	440.000	420.000	411.412,20
7	540-543	Erträge aus Zuweisungen und Zuschüssen für laufende Zwecke und allgemeine Umlagen	4.864.500	6.344.000	390.000,00
8	546	Erträge aus der Auflösung von Sonderposten aus Investitionszuweisungen, -zuschüssen und Investitionsbeiträgen	167.300	190.000	183.009,00
9	53	Sonstige ordentliche Erträge	0	0	1.963,18
10		<u>Summe der ordentlichen Erträge</u>	<u>19.591.300</u>	<u>20.156.000</u>	<u>16.847.899,86</u>
11	62-63, 640-643, 647-649, 65	Personalaufwendungen	3.400	13.000	7.917,22
12	644-646	Versorgungsaufwendungen	1.000	1.800	1.648,00
13	60-61, 67-69	Aufwendungen für Sach- und Dienstleistungen	1.800	1.500	1.297,24
14	66	Abschreibungen	0	0	165.837,40
15	71	Aufwendungen für Zuweisungen und Zuschüsse sowie besondere Finanzaufwendungen	0	0	0,00
16	73	Steueraufwendungen einschließlich Aufwendungen aus gesetzlichen Umlageverpflichtungen	9.750.000	9.014.000	9.355.183,28
17	72	Transferaufwendungen	0	0	0,00
18	70, 74, 76	Sonstige ordentliche Aufwendungen	0	0	0,00
19		<u>Summe der ordentlichen Aufwendungen</u>	<u>9.756.200</u>	<u>9.030.300</u>	<u>9.531.883,14</u>
20		<u>Verwaltungsergebnis</u>	<u>9.835.100</u>	<u>11.125.700</u>	<u>7.316.016,72</u>
21	56-57	Finanzerträge	0	0	0,00
22	77	Zinsen und sonstige Finanzaufwendungen	0	0	0,00
23		<u>Finanzergebnis</u>	<u>0</u>	<u>0</u>	<u>0,00</u>
24		<u>Ordentliches Ergebnis</u>	<u>9.835.100</u>	<u>11.125.700</u>	<u>7.316.016,72</u>
25	59	Außerordentliche Erträge	0	0	0,00
26	79	Außerordentliche Aufwendungen	0	0	0,00
27		<u>Außerordentliches Ergebnis</u>	<u>0</u>	<u>0</u>	<u>0,00</u>
28		<u>Jahresergebnis vor internen Leistungsbeziehungen</u>	<u>9.835.100</u>	<u>11.125.700</u>	<u>7.316.016,72</u>
29	95	Erlöse aus internen Leistungsbeziehungen	0	0	0,00
30	96	Kosten aus internen Leistungsbeziehungen	0	0	0,00
31		<u>Ergebnis der internen Leistungsbeziehungen</u>	<u>0</u>	<u>0</u>	<u>0,00</u>
32		<u>Jahresergebnis nach internen Leistungsbeziehungen</u>	<u>9.835.100</u>	<u>11.125.700</u>	<u>7.316.016,72</u>

2026

Gemeinde NeuhoF

Produktinformationen

Hauptproduktbereich	6	Zentrale Finanzleistungen
Produktbereich	61	Allgemeine Finanzwirtschaft
Produkt	61210	Sonstige allgemeine Finanzwirtschaft

Teilergebnishaushalt

– Euro –

Nr.	Konten	Bezeichnung	Haushaltsansatz		Ergebnis des Jahresabschlusses 2024
			2026	2025	
1	2	3	4	5	6
1	50	Privatrechtliche Leistungsentgelte	0	0	0,00
2	51	Öffentlich-rechtliche Leistungsentgelte	0	0	0,00
3	548-549	Kostenersatzleistungen und -erstattungen	0	0	0,00
4	52	Bestandsveränderungen und aktivierte Eigenleistungen	0	0	0,00
5	55	Steuern und steuerähnliche Erträge einschließlich Erträge aus gesetzlichen Umlagen	0	0	0,00
6	547	Erträge aus Transferleistungen	0	0	0,00
7	540-543	Erträge aus Zuweisungen und Zuschüssen für laufende Zwecke und allgemeine Umlagen	0	0	0,00
8	546	Erträge aus der Auflösung von Sonderposten aus Investitionszuweisungen, -zuschüssen und Investitionsbeiträgen	10.000	0	0,00
9	53	Sonstige ordentliche Erträge	0	0	6,00
10		Summe der ordentlichen Erträge	10.000	0	6,00
11	62-63, 640-643, 647-649, 65	Personalaufwendungen	3.500	6.500	6.148,32
12	644-646	Versorgungsaufwendungen	1.000	2.300	1.928,00
13	60-61, 67-69	Aufwendungen für Sach- und Dienstleistungen	1.200	1.000	361,82
14	66	Abschreibungen	0	158.800	4.308,70
15	71	Aufwendungen für Zuweisungen und Zuschüsse sowie besondere Finanzaufwendungen	0	0	0,00
16	73	Steueraufwendungen einschließlich Aufwendungen aus gesetzlichen Umlageverpflichtungen	0	0	0,00
17	72	Transferaufwendungen	0	0	0,00
18	70, 74, 76	Sonstige ordentliche Aufwendungen	0	0	0,00
19		Summe der ordentlichen Aufwendungen	5.700	168.600	12.746,84
20		Verwaltungsergebnis	4.300	-168.600	-12.740,84
21	56-57	Finanzerträge	81.000	95.000	150.823,92
22	77	Zinsen und sonstige Finanzaufwendungen	145.100	58.300	1.249,57
23		Finanzergebnis	-64.100	36.700	149.574,35
24		Ordentliches Ergebnis	-59.800	-131.900	136.833,51
25	59	Außerordentliche Erträge	0	0	0,00
26	79	Außerordentliche Aufwendungen	0	0	0,00
27		Außerordentliches Ergebnis	0	0	0,00
28		Jahresergebnis vor internen Leistungsbeziehungen	-59.800	-131.900	136.833,51
29	95	Erlöse aus internen Leistungsbeziehungen	1.157.200	1.095.000	28.742,23
30	96	Kosten aus internen Leistungsbeziehungen	0	0	0,00
31		Ergebnis der internen Leistungsbeziehungen	1.157.200	1.095.000	28.742,23
32		Jahresergebnis nach internen Leistungsbeziehungen	1.097.400	963.100	165.575,74

Finanzhaushalt
- Euro -

Nr.	Konten	Bezeichnung	Ergebnis Jahresabschlusses 2024	Haushaltsansatz		Planungsdaten			
				2025	2026	2027	2028	2029	
1	2	3	4	5	6	7	8	9	
1	810	Privatrechtliche Leistungsentgelte	159.820,40	149.600	182.500	182.500	194.000	182.500	
2	811	Öffentlich-rechtliche Leistungsentgelte	5.296.818,50	6.062.900	6.153.300	6.153.800	6.153.300	6.153.300	
3	812	Kostensatzleistungen und -erstattungen	1.212.201,29	888.900	791.700	794.000	798.300	798.300	
4	814	Einzahlungen aus Steuern und steuerähnlichen Erträgen einschließlich Erträgen aus gesetzlichen Umlagen	15.832.307,78	13.202.000	14.119.500	14.674.500	15.154.500	15.429.500	
5	815	Einzahlungen aus Transferleistungen	411.412,20	420.000	440.000	450.000	460.000	480.000	
6	816	Zuweisungen und Zuschüsse für laufende Zwecke und allgemeine Umlagen	3.030.745,36	7.646.800	6.286.700	7.943.600	8.074.600	8.360.400	
7	817	Zinsen und sonstige Finanzeinzahlungen	105.628,14	95.100	81.000	81.100	81.000	81.000	
8	813, 828	Sonstige ordentliche Einzahlungen und sonstige außerordentliche Einzahlungen, die sich nicht aus Investitionstätigkeit ergeben	243.211,12	234.800	234.800	234.800	234.800	234.800	
9		Summe Einzahlungen aus laufender Verwaltungstätigkeit (Nr. 1 bis 8)	26.292.144,79	28.700.100	28.289.500	30.514.300	31.150.500	31.719.800	
10	830	Personalauszahlungen	7.687.880,10	9.252.300	9.635.800	9.840.800	10.106.500	10.306.800	
11	831	Versorgungsauszahlungen	251.314,48	298.600	303.000	303.000	303.000	303.000	
12	832	Auszahlungen für Sach- und Dienstleistungen	7.203.815,53	7.611.900	7.309.400	6.755.700	6.909.500	6.882.100	
13	833	Auszahlungen für Transferleistungen	0,00	0	0	0	0	0	
14	834	Auszahlungen für Zuweisungen und Zuschüsse für laufende Zwecke sowie besondere Finanzauszahlungen	1.017.442,54	903.600	1.090.300	1.180.300	1.293.300	1.397.300	
15	835	Auszahlungen für Steuern einschließlich Auszahlungen aus gesetzlichen Umlageverpflichtungen	14.977.670,01	9.330.000	10.368.000	10.188.000	10.258.000	10.778.000	
16	836	Zinsen und ähnliche Auszahlungen	44.118,18	1.043.000	310.000	503.000	676.500	695.000	
17	837, 848	Sonstige ordentliche Auszahlungen und sonstige außerordentliche Auszahlungen, die sich nicht aus Investitionstätigkeit ergeben	17.198,47	23.400	29.100	29.100	29.100	29.100	
18		Summe der Auszahlungen aus laufender Verwaltungstätigkeit (Nr. 10 bis 17)	31.199.439,31	28.462.800	29.045.600	28.799.900	29.575.900	30.391.300	
19		Zahlungsmittelüberschuss oder Zahlungsmittelbedarf aus laufender Verwaltungstätigkeit (Saldo aus Nr. 9 und 18)	-4.907.294,52	237.300	-756.100	1.714.400	1.574.600	1.328.500	
20	820	Einzahlungen aus Investitionszuweisungen und -zuschüssen sowie aus Investitionsbeiträgen;	3.051.258,23	914.700	1.606.100	1.251.000	1.412.700	1.524.700	
		davon zweckgebundene Einzahlungen für die ordentliche Tilgung von Investitionskrediten	0,00	0	0	0	0	0	
21	822	Einzahlungen aus Abgängen von Vermögensgegenständen des Sachanlagevermögens und des immateriellen Anlagevermögens	2.142.814,28	765.000	877.000	889.000	2.686.000	3.568.000	
22	823	Einzahlungen aus Abgängen von Vermögensgegenständen des Finanzanlagevermögens	52.529,28	61.700	25.700	1.500	1.000	1.000	
23		Summe der Einzahlungen aus Investitionstätigkeit (Nr. 20 bis 22)	5.246.601,79	1.741.400	2.508.800	2.141.500	4.099.700	5.093.700	
24	841	Auszahlungen für den Erwerb von Grundstücken und Gebäuden	1.299.737,68	576.000	2.327.000	1.300.000	1.093.000	1.729.000	

Nr.	Konten	Bezeichnung	Ergebnis Jahresabschlusses 2024	Haushaltsansatz		Planungsdaten		
				2025	2026	2027	2028	2029
1	2	3	4	5	6	7	8	9
25	842	Auszahlungen für Baumaßnahmen	6.088.424,30	6.805.500	7.886.000	9.480.000	6.145.000	5.956.000
26	840, 843	Auszahlungen für Investitionen in das sonstige Sachanlagevermögen und immaterielle Anlagevermögen	3.614.728,87	2.256.500	2.480.100	654.400	876.000	751.000
27	844	Auszahlungen für Investitionen in das Finanzanlagevermögen	8.883,81	94.500	61.700	11.700	11.700	11.700
28		Summe der Auszahlungen aus Investitionstätigkeit (Nr. 24 bis 27)	11.011.774,66	9.732.500	12.754.800	11.446.100	8.125.700	8.447.700
29		Zahlungsmittelüberschuss oder Zahlungsmittelbedarf aus Investitionstätigkeit (Saldo aus Nr. 23 und 28)	-5.765.172,87	-7.991.100	-10.246.000	-9.304.600	-4.026.000	-3.354.000
30		Zahlungsmittelüberschuss oder Zahlungsmittelbedarf (Summe aus Nr. 19 und 29)	-10.672.467,39	-7.753.800	-11.002.100	-7.590.200	-2.451.400	-2.025.500
31	826	Einzahlungen aus der Aufnahme von Krediten und wirtschaftlich vergleichbaren Vorgängen für Investitionen	55.000,00	7.884.800	9.383.900	8.033.900	3.058.100	3.016.200
32	846	Auszahlungen für die Tilgung von Krediten und wirtschaftlich vergleichbaren Vorgängen für Investitionen sowie an das Sondervermögen Hessenkasse; davon Auszahlungen für die ordentliche Tilgung von Investitionskrediten	522.409,74	531.000	481.800	443.700	606.700	990.700
33		Zahlungsmittelüberschuss oder Zahlungsmittelbedarf aus Finanzierungstätigkeit (Saldo aus Nr. 31 und 32)	-467.409,74	7.353.800	8.902.100	7.590.200	2.451.400	2.025.500
34		Änderung des Zahlungsmittelbestandes zum Ende des Haushaltsjahres (Summe aus Nr. 30 und 33)	-11.139.877,13	-400.000	-2.100.000	0	0	0
35	829000- 829998	Haushaltsunwirksame Einzahlungen (u.a. fremde Finanzmittel, Rückzahlung von angelegten Kassenmitteln, Aufnahme von Liquiditätskrediten)	49.021.521,51					
36	849000- 849998	Haushaltsunwirksame Auszahlungen (u.a. fremde Finanzmittel, Anlegung von Kassenmitteln, Rückzahlung von Liquiditätskrediten)	49.098.030,48					
37		Zahlungsmittelüberschuss/Zahlungsmittelbedarf aus haushaltsunwirksamen Zahlungsvorgängen (Saldo aus Nr. 35 und 36)	-76.508,97					
38		Geplanter Angangsbestand/Bestand an Zahlungsmitteln zu Beginn des Haushaltsjahres						
39		Geplante Veränderung des Bestandes/Veränderung des Bestandes an Zahlungsmitteln (Nr. 34 und 37)	16.379.243,02	1.000.000	2.700.000	600.000	600.000	600.000
			-11.216.386,10	-400.000	-2.100.000	0	0	0
40		Geplanter Endbestand an Zahlungsmitteln/Bestand an Zahlungsmitteln am Ende des Haushaltsjahres (Summe aus den Summern Nr. 38 und 39)	5.162.856,92	600.000	600.000	600.000	600.000	600.000
Nachrichtlich (§ 3 Abs. 3 GemHVO):								
In den Einzahlungen aus Nr. 31 enthaltener Teilbetrag für Umschuldung			0					
In den Auszahlungen aus Nr. 32 enthaltener Teilbetrag für Umschuldung			0					
Zu Nr. 40: Nach § 106 Abs. 1 S. 2 HGO vorzuhaltender Bestand an flüssigen Mitteln ohne Liquiditätskredite			-2.100.000					

2026

Gemeinde NeuhoF

Produktinformationen		
Hauptproduktbereich	1	Zentrale Verwaltung
Hauptproduktbereich	1	Zentrale Verwaltung

Teilfinanzhaushalt

– Euro –

Nr.	Bezeichnung	Haushaltsansatz			Ergebnis des Jahresabschlusses 2024	Investitions- und Investitionsförderungsmaßnahmen		Erläuterungen
		2026	Verpflichtungs-ermächtigungen	2025		Gesamtauszahlungsbedarf	davon bisher bereit gestellt	
1	2	3	4	5	6	7	8	9
	Einzahlungen aus Investitionstätigkeit							
1	Einzahlungen aus Investitionszuweisungen und -zuschüssen sowie aus Investitionsbeiträgen	439.900	0	200.000	887.218,51	761.200,00	0,00	
2	Einzahlungen aus Abgängen von Vermögensgegenständen des Sachanlagevermögens und des immateriellen Anlagevermögens	0	0	0	0,00	0,00	0,00	
3	Einzahlungen aus Abgängen von Vermögensgegenständen des Finanzanlagevermögens	0	0	0	0,00	0,00	0,00	
	Einzahlungen aus Finanzierungstätigkeit							
4	Einzahlungen aus der Aufnahme von Krediten und wirtschaftlich vergleichbaren Vorgängen für Investitionen	0	0	0	55.000,00	0,00	0,00	
5	Summe	439.900	0	200.000	942.218,51	761.200,00	0,00	
	Auszahlungen aus Investitionstätigkeit							
6	Auszahlungen für den Erwerb von Grundstücken und Gebäuden	86.000	0	100.000	229.679,84	0,00	0,00	
7	Auszahlungen für Baumaßnahmen	1.625.000	1.950.000	1.055.000	2.171.003,12	14.900.000,00	8.265.000,00	
8	Auszahlungen für Investitionen in das sonstige Sachanlagevermögen und immaterielle Anlagevermögen	1.266.600	241.400	1.503.500	911.451,12	5.264.500,00	3.811.400,00	
9	Auszahlungen für Investitionen in das Finanzanlagevermögen	11.700	0	10.500	8.883,81	0,00	0,00	
	Auszahlungen aus Finanzierungstätigkeit							
10	Auszahlungen für die Tilgung von Krediten und wirtschaftlich vergleichbaren Vorgängen für Investitionen sowie an das Sondervermögen Hessenkasse	263.500	0	264.800	257.643,71	0,00	0,00	
11	Summe	3.252.800	2.191.400	2.933.800	3.578.661,60	20.164.500,00	12.076.400,00	
12	Saldo (Einzahlungen ./.							
	Auszahlungen)	-2.812.900	-2.191.400	-2.733.800	-2.636.443,09	-19.403.300,00	-12.076.400,00	

2026

Gemeinde NeuhoF**Produktinformationen**

Hauptproduktbereich 2 Schule und Kultur

Hauptproduktbereich 2 Schule und Kultur

Teilfinanzhaushalt

– Euro –

Nr.	Bezeichnung	Haushaltsansatz			Ergebnis des Jahresabschlusses 2024	Investitions- und Investitionsförderungsmaßnahmen		Erläuterungen
		2026	Verpflichtungsermächtigungen	2025		Gesamtauszahlungsbedarf	davon bisher bereit gestellt	
1	2	3	4	5	6	7	8	9
	Einzahlungen aus Investitionstätigkeit							
1	Einzahlungen aus Investitionszuweisungen und -zuschüssen sowie aus Investitionsbeiträgen	0	0	0	0,00	0,00	0,00	
2	Einzahlungen aus Abgängen von Vermögensgegenständen des Sachanlagevermögens und des immateriellen Anlagevermögens	0	0	0	0,00	0,00	0,00	
3	Einzahlungen aus Abgängen von Vermögensgegenständen des Finanzanlagevermögens	0	0	0	0,00	0,00	0,00	
	Einzahlungen aus Finanzierungstätigkeit							
4	Einzahlungen aus der Aufnahme von Krediten und wirtschaftlich vergleichbaren Vorgängen für Investitionen	0	0	0	0,00	0,00	0,00	
5	Summe	0	0	0	0,00	0,00	0,00	
	Auszahlungen aus Investitionstätigkeit							
6	Auszahlungen für den Erwerb von Grundstücken und Gebäuden	20.000	0	0	0,00	0,00	0,00	
7	Auszahlungen für Baumaßnahmen	0	0	0	0,00	0,00	0,00	
8	Auszahlungen für Investitionen in das sonstige Sachanlagevermögen und immaterielle Anlagevermögen	4.000	0	6.000	8.955,94	10.000,00	0,00	
9	Auszahlungen für Investitionen in das Finanzanlagevermögen	0	0	0	0,00	0,00	0,00	
	Auszahlungen aus Finanzierungstätigkeit							
10	Auszahlungen für die Tilgung von Krediten und wirtschaftlich vergleichbaren Vorgängen für Investitionen sowie an das Sondervermögen Hessenkasse	0	0	0	0,00	0,00	0,00	
11	Summe	24.000	0	6.000	8.955,94	10.000,00	0,00	
12	Saldo (Einzahlungen ./.							
	Auszahlungen)	-24.000	0	-6.000	-8.955,94	-10.000,00	0,00	

2026

Gemeinde NeuhoF

Produktinformationen		
Hauptproduktbereich	3	Soziales und Jugend
Hauptproduktbereich	3	Soziales und Jugend

Teilfinanzhaushalt

– Euro –

Nr.	Bezeichnung	Haushaltsansatz			Ergebnis des Jahresabschlusses 2024	Investitions- und Investitionsförderungsmaßnahmen		Erläuterungen
		2026	Verpflichtungsermächtigungen	2025		Gesamtauszahlungsbedarf	davon bisher bereit gestellt	
1	2	3	4	5	6	7	8	9
	Einzahlungen aus Investitionstätigkeit							
1	Einzahlungen aus Investitionszuweisungen und -zuschüssen sowie aus Investitionsbeiträgen	270.000	0	187.500	219.820,83	0,00	0,00	
2	Einzahlungen aus Abgängen von Vermögensgegenständen des Sachanlagevermögens und des immateriellen Anlagevermögens	0	0	0	0,00	0,00	0,00	
3	Einzahlungen aus Abgängen von Vermögensgegenständen des Finanzanlagevermögens	24.200	0	60.200	51.199,92	0,00	0,00	
	Einzahlungen aus Finanzierungstätigkeit							
4	Einzahlungen aus der Aufnahme von Krediten und wirtschaftlich vergleichbaren Vorgängen für Investitionen	0	0	900.000	0,00	0,00	0,00	
5	Summe	294.200	0	1.147.700	271.020,75	0,00	0,00	
	Auszahlungen aus Investitionstätigkeit							
6	Auszahlungen für den Erwerb von Grundstücken und Gebäuden	0	0	0	1.084,25	0,00	0,00	
7	Auszahlungen für Baumaßnahmen	1.302.000	0	337.500	469.875,07	5.643.000,00	653.000,00	
8	Auszahlungen für Investitionen in das sonstige Sachanlagevermögen und immaterielle Anlagevermögen	437.500	35.000	164.000	85.907,22	770.000,00	110.000,00	
9	Auszahlungen für Investitionen in das Finanzanlagevermögen	0	0	0	0,00	0,00	0,00	
	Auszahlungen aus Finanzierungstätigkeit							
10	Auszahlungen für die Tilgung von Krediten und wirtschaftlich vergleichbaren Vorgängen für Investitionen sowie an das Sondervermögen Hessenkasse	50.000	0	89.000	88.450,00	0,00	0,00	
11	Summe	1.789.500	35.000	590.500	645.316,54	6.413.000,00	763.000,00	
12	Saldo (Einzahlungen ./.							
	Auszahlungen)	-1.495.300	-35.000	557.200	-374.295,79	-6.413.000,00	-763.000,00	

2026

Gemeinde NeuhoF**Produktinformationen**Hauptproduktbereich 4 **Gesundheit und Sport**Hauptproduktbereich 4 **Gesundheit und Sport****Teilfinanzhaushalt**

– Euro –

Nr.	Bezeichnung	Haushaltsansatz			Ergebnis des Jahresabschlusses 2024	Investitions- und Investitionsförderungsmaßnahmen		Erläuterungen
		2026	Verpflichtungsermächtigungen	2025		Gesamtauszahlungsbedarf	davon bisher bereit gestellt	
1	2	3	4	5	6	7	8	9
	Einzahlungen aus Investitionstätigkeit							
1	Einzahlungen aus Investitionszuweisungen und -zuschüssen sowie aus Investitionsbeiträgen	24.500	0	13.000	426.000,00	0,00	0,00	
2	Einzahlungen aus Abgängen von Vermögensgegenständen des Sachanlagevermögens und des immateriellen Anlagevermögens	0	0	0	0,00	0,00	0,00	
3	Einzahlungen aus Abgängen von Vermögensgegenständen des Finanzanlagevermögens	0	0	0	0,00	0,00	0,00	
	Einzahlungen aus Finanzierungstätigkeit							
4	Einzahlungen aus der Aufnahme von Krediten und wirtschaftlich vergleichbaren Vorgängen für Investitionen	0	0	0	0,00	0,00	0,00	
5	Summe	24.500	0	13.000	426.000,00	0,00	0,00	
	Auszahlungen aus Investitionstätigkeit							
6	Auszahlungen für den Erwerb von Grundstücken und Gebäuden	0	0	0	0,00	0,00	0,00	
7	Auszahlungen für Baumaßnahmen	90.000	160.000	880.000	28.553,50	1.900.000,00	970.000,00	
8	Auszahlungen für Investitionen in das sonstige Sachanlagevermögen und immaterielle Anlagevermögen	335.000	0	320.000	2.430.777,31	2.243.000,00	1.943.000,00	
9	Auszahlungen für Investitionen in das Finanzanlagevermögen	0	0	0	0,00	0,00	0,00	
	Auszahlungen aus Finanzierungstätigkeit							
10	Auszahlungen für die Tilgung von Krediten und wirtschaftlich vergleichbaren Vorgängen für Investitionen sowie an das Sondervermögen Hessenkasse	13.000	0	12.500	12.500,00	0,00	0,00	
11	Summe	438.000	160.000	1.212.500	2.471.830,81	4.143.000,00	2.913.000,00	
12	Saldo (Einzahlungen ./.							
	Auszahlungen)	-413.500	-160.000	-1.199.500	-2.045.830,81	-4.143.000,00	-2.913.000,00	

2026

Gemeinde NeuhoF

Produktinformationen		
Hauptproduktbereich	5	Gestaltung der Umwelt
Hauptproduktbereich	5	Gestaltung der Umwelt

Teilfinanzhaushalt

– Euro –

Nr.	Bezeichnung	Haushaltsansatz			Ergebnis des Jahresabschlusses 2024	Investitions- und Investitionsförderungsmaßnahmen		Erläuterungen
		2026	Verpflichtungs-ermächtigungen	2025		Gesamtauszahlungsbedarf	davon bisher bereit gestellt	
1	2	3	4	5	6	7	8	9
	Einzahlungen aus Investitionstätigkeit							
1	Einzahlungen aus Investitionszuweisungen und -zuschüssen sowie aus Investitionsbeiträgen	774.000	0	416.500	1.518.218,89	3.286.461,84	301.461,84	
2	Einzahlungen aus Abgängen von Vermögensgegenständen des Sachanlagevermögens und des immateriellen Anlagevermögens	877.000	0	765.000	2.142.814,28	0,00	0,00	
3	Einzahlungen aus Abgängen von Vermögensgegenständen des Finanzanlagevermögens	1.500	0	1.500	1.329,36	0,00	0,00	
	Einzahlungen aus Finanzierungstätigkeit							
4	Einzahlungen aus der Aufnahme von Krediten und wirtschaftlich vergleichbaren Vorgängen für Investitionen	0	0	2.450.000	0,00	0,00	0,00	
5	Summe	1.652.500	0	3.633.000	3.662.362,53	3.286.461,84	301.461,84	
	Auszahlungen aus Investitionstätigkeit							
6	Auszahlungen für den Erwerb von Grundstücken und Gebäuden	2.221.000	764.000	476.000	1.068.973,59	0,00	0,00	
7	Auszahlungen für Baumaßnahmen	4.869.000	830.000	4.533.000	3.418.992,61	46.100.000,00	18.079.000,00	
8	Auszahlungen für Investitionen in das sonstige Sachanlagevermögen und immaterielle Anlagevermögen	437.000	0	263.000	177.637,28	0,00	0,00	
9	Auszahlungen für Investitionen in das Finanzanlagevermögen	50.000	0	84.000	0,00	134.000,00	84.000,00	
	Auszahlungen aus Finanzierungstätigkeit							
10	Auszahlungen für die Tilgung von Krediten und wirtschaftlich vergleichbaren Vorgängen für Investitionen sowie an das Sondervermögen Hessenkasse	155.300	0	164.700	163.816,03	0,00	0,00	
11	Summe	7.732.300	1.594.000	5.520.700	4.829.419,51	46.234.000,00	18.163.000,00	
12	Saldo (Einzahlungen ./.							
	Auszahlungen)	-6.079.800	-1.594.000	-1.887.700	-1.167.056,98	-42.947.538,16	-17.861.538,16	

2026

Gemeinde NeuhoF

Produktinformationen		
Hauptproduktbereich	6	Zentrale Finanzleistungen
Hauptproduktbereich	6	Zentrale Finanzleistungen

Teilfinanzhaushalt

– Euro –

Nr.	Bezeichnung	Haushaltsansatz			Ergebnis des Jahresabschlusses 2024	Investitions- und Investitionsförderungsmaßnahmen		Erläuterungen
		2026	Verpflichtungs-ermächtigungen	2025		Gesamtauszahlungsbedarf	davon bisher bereit gestellt	
1	2	3	4	5	6	7	8	9
	Einzahlungen aus Investitionstätigkeit							
1	Einzahlungen aus Investitionszuweisungen und -zuschüssen sowie aus Investitionsbeiträgen	97.700	0	97.700	0,00	0,00	0,00	
2	Einzahlungen aus Abgängen von Vermögensgegenständen des Sachanlagevermögens und des immateriellen Anlagevermögens	0	0	0	0,00	0,00	0,00	
3	Einzahlungen aus Abgängen von Vermögensgegenständen des Finanzanlagevermögens	0	0	0	0,00	0,00	0,00	
	Einzahlungen aus Finanzierungstätigkeit							
4	Einzahlungen aus der Aufnahme von Krediten und wirtschaftlich vergleichbaren Vorgängen für Investitionen	9.383.900	0	4.534.800	0,00	0,00	0,00	
5	Summe	9.481.600	0	4.632.500	0,00	0,00	0,00	
	Auszahlungen aus Investitionstätigkeit							
6	Auszahlungen für den Erwerb von Grundstücken und Gebäuden	0	0	0	0,00	0,00	0,00	
7	Auszahlungen für Baumaßnahmen	0	0	0	0,00	0,00	0,00	
8	Auszahlungen für Investitionen in das sonstige Sachanlagevermögen und immaterielle Anlagevermögen	0	0	0	0,00	0,00	0,00	
9	Auszahlungen für Investitionen in das Finanzanlagevermögen	0	0	0	0,00	0,00	0,00	
	Auszahlungen aus Finanzierungstätigkeit							
10	Auszahlungen für die Tilgung von Krediten und wirtschaftlich vergleichbaren Vorgängen für Investitionen sowie an das Sondervermögen Hessenkasse	0	0	0	0,00	0,00	0,00	
11	Summe	0	0	0	0,00	0,00	0,00	
12	Saldo (Einzahlungen ./ Auszahlungen)	9.481.600	0	4.632.500	0,00	0,00	0,00	

2026

Gemeinde NeuhoF**Produktinformationen**

Hauptproduktbereich	1	Zentrale Verwaltung
Produktbereich	11	Innere Verwaltung
Produkt	11110	Gemeindeorgane und Repräsentationen

Teilfinanzhaushalt

– Euro –

Nr.	Bezeichnung	Haushaltsansatz			Ergebnis des Jahresabschlusses 2024	Investitions- und Investitionsförderungsmaßnahmen		Erläuterungen
		2026	Verpflichtungs-ermächtigungen	2025		Gesamtauszahlungsbedarf	davon bisher bereit gestellt	
1	2	3	4	5	6	7	8	9
	Einzahlungen aus Investitionstätigkeit							
1	Einzahlungen aus Investitionszuweisungen und -zuschüssen sowie aus Investitionsbeiträgen	0	0	0	0,00	0,00	0,00	
2	Einzahlungen aus Abgängen von Vermögensgegenständen des Sachanlagevermögens und des immateriellen Anlagevermögens	0	0	0	0,00	0,00	0,00	
3	Einzahlungen aus Abgängen von Vermögensgegenständen des Finanzanlagevermögens	0	0	0	0,00	0,00	0,00	
	Einzahlungen aus Finanzierungstätigkeit							
4	Einzahlungen aus der Aufnahme von Krediten und wirtschaftlich vergleichbaren Vorgängen für Investitionen	0	0	0	0,00	0,00	0,00	
5	Summe	0	0	0	0,00	0,00	0,00	
	Auszahlungen aus Investitionstätigkeit							
6	Auszahlungen für den Erwerb von Grundstücken und Gebäuden	0	0	0	0,00	0,00	0,00	
7	Auszahlungen für Baumaßnahmen	0	0	0	0,00	0,00	0,00	
8	Auszahlungen für Investitionen in das sonstige Sachanlagevermögen und immaterielle Anlagevermögen	0	0	0	0,00	0,00	0,00	
9	Auszahlungen für Investitionen in das Finanzanlagevermögen	0	0	0	0,00	0,00	0,00	
	Auszahlungen aus Finanzierungstätigkeit							
10	Auszahlungen für die Tilgung von Krediten und wirtschaftlich vergleichbaren Vorgängen für Investitionen sowie an das Sondervermögen Hessenkasse	0	0	0	0,00	0,00	0,00	
11	Summe	0	0	0	0,00	0,00	0,00	
12	Saldo (Einzahlungen ./.							
	Auszahlungen)	0	0	0	0,00	0,00	0,00	

2026

Gemeinde NeuhoF**Produktinformationen**

Hauptproduktbereich	1	Zentrale Verwaltung
Produktbereich	11	Innere Verwaltung
Produkt	11120	Innere Verwaltungsangelegenheiten

Teilfinanzhaushalt

– Euro –

Nr.	Bezeichnung	Haushaltsansatz			Ergebnis des Jahresabschlusses 2024	Investitions- und Investitionsförderungsmaßnahmen		Erläuterungen
		2026	Verpflichtungs-ermächtigungen	2025		Gesamtauszahlungsbedarf	davon bisher bereit gestellt	
1	2	3	4	5	6	7	8	9
	Einzahlungen aus Investitionstätigkeit							
1	Einzahlungen aus Investitionszuweisungen und -zuschüssen sowie aus Investitionsbeiträgen	0	0	0	0,00	0,00	0,00	
2	Einzahlungen aus Abgängen von Vermögensgegenständen des Sachanlagevermögens und des immateriellen Anlagevermögens	0	0	0	0,00	0,00	0,00	
3	Einzahlungen aus Abgängen von Vermögensgegenständen des Finanzanlagevermögens	0	0	0	0,00	0,00	0,00	
	Einzahlungen aus Finanzierungstätigkeit							
4	Einzahlungen aus der Aufnahme von Krediten und wirtschaftlich vergleichbaren Vorgängen für Investitionen	0	0	0	0,00	0,00	0,00	
5	Summe	0	0	0	0,00	0,00	0,00	
	Auszahlungen aus Investitionstätigkeit							
6	Auszahlungen für den Erwerb von Grundstücken und Gebäuden	0	0	0	0,00	0,00	0,00	
7	Auszahlungen für Baumaßnahmen	0	0	0	0,00	0,00	0,00	
8	Auszahlungen für Investitionen in das sonstige Sachanlagevermögen und immaterielle Anlagevermögen	0	0	0	0,00	0,00	0,00	
9	Auszahlungen für Investitionen in das Finanzanlagevermögen	11.700	0	10.500	8.883,81	0,00	0,00	
	Auszahlungen aus Finanzierungstätigkeit							
10	Auszahlungen für die Tilgung von Krediten und wirtschaftlich vergleichbaren Vorgängen für Investitionen sowie an das Sondervermögen Hessenkasse	0	0	0	0,00	0,00	0,00	
11	Summe	11.700	0	10.500	8.883,81	0,00	0,00	
12	Saldo (Einzahlungen ./. Auszahlungen)	-11.700	0	-10.500	-8.883,81	0,00	0,00	

2026

Gemeinde NeuhoF

Produktinformationen

Hauptproduktbereich	1	Zentrale Verwaltung
Produktbereich	11	Innere Verwaltung
Produkt	11130	Finanzverwaltung

Teilfinanzhaushalt

– Euro –

Nr.	Bezeichnung	Haushaltsansatz			Ergebnis des Jahresabschlusses 2024	Investitions- und Investitionsförderungsmaßnahmen		Erläuterungen
		2026	Verpflichtungsermächtigungen	2025		Gesamtauszahlungsbedarf	davon bisher bereit gestellt	
1	2	3	4	5	6	7	8	9
	Einzahlungen aus Investitionstätigkeit							
1	Einzahlungen aus Investitionszuweisungen und -zuschüssen sowie aus Investitionsbeiträgen	0	0	0	0,00	0,00	0,00	
2	Einzahlungen aus Abgängen von Vermögensgegenständen des Sachanlagevermögens und des immateriellen Anlagevermögens	0	0	0	0,00	0,00	0,00	
3	Einzahlungen aus Abgängen von Vermögensgegenständen des Finanzanlagevermögens	0	0	0	0,00	0,00	0,00	
	Einzahlungen aus Finanzierungstätigkeit							
4	Einzahlungen aus der Aufnahme von Krediten und wirtschaftlich vergleichbaren Vorgängen für Investitionen	0	0	0	0,00	0,00	0,00	
5	Summe	0	0	0	0,00	0,00	0,00	
	Auszahlungen aus Investitionstätigkeit							
6	Auszahlungen für den Erwerb von Grundstücken und Gebäuden	0	0	0	0,00	0,00	0,00	
7	Auszahlungen für Baumaßnahmen	0	0	0	0,00	0,00	0,00	
8	Auszahlungen für Investitionen in das sonstige Sachanlagevermögen und immaterielle Anlagevermögen	0	0	0	0,00	0,00	0,00	
9	Auszahlungen für Investitionen in das Finanzanlagevermögen	0	0	0	0,00	0,00	0,00	
	Auszahlungen aus Finanzierungstätigkeit							
10	Auszahlungen für die Tilgung von Krediten und wirtschaftlich vergleichbaren Vorgängen für Investitionen sowie an das Sondervermögen Hessenkasse	0	0	0	0,00	0,00	0,00	
11	Summe	0	0	0	0,00	0,00	0,00	
12	Saldo (Einzahlungen ./.							
	Auszahlungen)	0	0	0	0,00	0,00	0,00	

2026

Gemeinde NeuhoF

Produktinformationen

Hauptproduktbereich	1	Zentrale Verwaltung
Produktbereich	11	Innere Verwaltung
Produkt	11140	Liegenschaftswesen, Gebäudemanagement

Teilfinanzhaushalt

– Euro –

Nr.	Bezeichnung	Haushaltsansatz			Ergebnis des Jahresabschlusses 2024	Investitions- und Investitionsförderungsmaßnahmen		Erläuterungen
		2026	Verpflichtungs-ermächtigungen	2025		Gesamtauszahlungsbedarf	davon bisher bereit gestellt	
1	2	3	4	5	6	7	8	9
	Einzahlungen aus Investitionstätigkeit							
1	Einzahlungen aus Investitionszuweisungen und -zuschüssen sowie aus Investitionsbeiträgen	0	0	0	9.600,00	0,00	0,00	
2	Einzahlungen aus Abgängen von Vermögensgegenständen des Sachanlagevermögens und des immateriellen Anlagevermögens	0	0	0	0,00	0,00	0,00	
3	Einzahlungen aus Abgängen von Vermögensgegenständen des Finanzanlagevermögens	0	0	0	0,00	0,00	0,00	
	Einzahlungen aus Finanzierungstätigkeit							
4	Einzahlungen aus der Aufnahme von Krediten und wirtschaftlich vergleichbaren Vorgängen für Investitionen	0	0	0	0,00	0,00	0,00	
5	Summe	0	0	0	9.600,00	0,00	0,00	
	Auszahlungen aus Investitionstätigkeit							
6	Auszahlungen für den Erwerb von Grundstücken und Gebäuden	86.000	0	100.000	229.679,84	0,00	0,00	
7	Auszahlungen für Baumaßnahmen	40.000	0	0	9.538,28	0,00	0,00	
8	Auszahlungen für Investitionen in das sonstige Sachanlagevermögen und immaterielle Anlagevermögen	0	0	0	0,00	0,00	0,00	
9	Auszahlungen für Investitionen in das Finanzanlagevermögen	0	0	0	0,00	0,00	0,00	
	Auszahlungen aus Finanzierungstätigkeit							
10	Auszahlungen für die Tilgung von Krediten und wirtschaftlich vergleichbaren Vorgängen für Investitionen sowie an das Sondervermögen Hessenkasse	0	0	0	0,00	0,00	0,00	
11	Summe	126.000	0	100.000	239.218,12	0,00	0,00	
12	Saldo (Einzahlungen ./.							
	Auszahlungen)	-126.000	0	-100.000	-229.618,12	0,00	0,00	

2026

Gemeinde NeuhoF

Produktinformationen

Hauptproduktbereich 1
 Produktbereich 11
 Produkt 11150

Zentrale Verwaltung
Innere Verwaltung
Einrichtungen für die gesamte Verwaltung, weitere zentrale Dienste

Teilfinanzhaushalt

– Euro –

Nr.	Bezeichnung	Haushaltsansatz			Ergebnis des Jahresabschlusses 2024	Investitions- und Investitionsförderungsmaßnahmen		Erläuterungen
		2026	Verpflichtungsermächtigungen	2025		Gesamtauszahlungsbedarf	davon bisher bereit gestellt	
1	2	3	4	5	6	7	8	9
	Einzahlungen aus Investitionstätigkeit							
1	Einzahlungen aus Investitionszuweisungen und -zuschüssen sowie aus Investitionsbeiträgen	439.900	0	0	854.352,73	761.200,00	0,00	
2	Einzahlungen aus Abgängen von Vermögensgegenständen des Sachanlagevermögens und des immateriellen Anlagevermögens	0	0	0	0,00	0,00	0,00	
3	Einzahlungen aus Abgängen von Vermögensgegenständen des Finanzanlagevermögens	0	0	0	0,00	0,00	0,00	
	Einzahlungen aus Finanzierungstätigkeit							
4	Einzahlungen aus der Aufnahme von Krediten und wirtschaftlich vergleichbaren Vorgängen für Investitionen	0	0	0	55.000,00	0,00	0,00	
5	Summe	439.900	0	0	909.352,73	761.200,00	0,00	
	Auszahlungen aus Investitionstätigkeit							
6	Auszahlungen für den Erwerb von Grundstücken und Gebäuden	0	0	0	0,00	0,00	0,00	
7	Auszahlungen für Baumaßnahmen	125.000	0	930.000	2.036.382,73	7.935.000,00	7.710.000,00	
8	Auszahlungen für Investitionen in das sonstige Sachanlagevermögen und immaterielle Anlagevermögen	634.100	241.400	655.500	603.243,62	2.752.500,00	2.056.400,00	
9	Auszahlungen für Investitionen in das Finanzanlagevermögen	0	0	0	0,00	0,00	0,00	
	Auszahlungen aus Finanzierungstätigkeit							
10	Auszahlungen für die Tilgung von Krediten und wirtschaftlich vergleichbaren Vorgängen für Investitionen sowie an das Sondervermögen Hessenkasse	117.000	0	118.300	111.400,00	0,00	0,00	
11	Summe	876.100	241.400	1.703.800	2.751.026,35	10.687.500,00	9.766.400,00	
12	Saldo (Einzahlungen ./.							
	Auszahlungen)	-436.200	-241.400	-1.703.800	-1.841.673,62	-9.926.300,00	-9.766.400,00	

2026

Gemeinde NeuhoF

Produktinformationen

Hauptproduktbereich	1	Zentrale Verwaltung
Produktbereich	11	Innere Verwaltung
Produkt	11160	Bauhof

Teilfinanzhaushalt

– Euro –

Nr.	Bezeichnung	Haushaltsansatz			Ergebnis des Jahresabschlusses 2024	Investitions- und Investitionsförderungsmaßnahmen		Erläuterungen
		2026	Verpflichtungsermächtigungen	2025		Gesamtauszahlungsbedarf	davon bisher bereit gestellt	
1	2	3	4	5	6	7	8	9
	Einzahlungen aus Investitionstätigkeit							
1	Einzahlungen aus Investitionszuweisungen und -zuschüssen sowie aus Investitionsbeiträgen	0	0	0	23.265,78	0,00	0,00	
2	Einzahlungen aus Abgängen von Vermögensgegenständen des Sachanlagevermögens und des immateriellen Anlagevermögens	0	0	0	0,00	0,00	0,00	
3	Einzahlungen aus Abgängen von Vermögensgegenständen des Finanzanlagevermögens	0	0	0	0,00	0,00	0,00	
	Einzahlungen aus Finanzierungstätigkeit							
4	Einzahlungen aus der Aufnahme von Krediten und wirtschaftlich vergleichbaren Vorgängen für Investitionen	0	0	0	0,00	0,00	0,00	
5	Summe	0	0	0	23.265,78	0,00	0,00	
	Auszahlungen aus Investitionstätigkeit							
6	Auszahlungen für den Erwerb von Grundstücken und Gebäuden	0	0	0	0,00	0,00	0,00	
7	Auszahlungen für Baumaßnahmen	70.000	0	0	0,00	1.175.000,00	30.000,00	
8	Auszahlungen für Investitionen in das sonstige Sachanlagevermögen und immaterielle Anlagevermögen	184.000	0	343.000	224.847,07	262.000,00	220.000,00	
9	Auszahlungen für Investitionen in das Finanzanlagevermögen	0	0	0	0,00	0,00	0,00	
	Auszahlungen aus Finanzierungstätigkeit							
10	Auszahlungen für die Tilgung von Krediten und wirtschaftlich vergleichbaren Vorgängen für Investitionen sowie an das Sondervermögen Hessenkasse	104.000	0	104.000	103.743,71	0,00	0,00	
11	Summe	358.000	0	447.000	328.590,78	1.437.000,00	250.000,00	
12	Saldo (Einzahlungen ./.							
	Auszahlungen)	-358.000	0	-447.000	-305.325,00	-1.437.000,00	-250.000,00	

2026

Gemeinde NeuhoF

Produktinformationen

Hauptproduktbereich	1	Zentrale Verwaltung
Produktbereich	12	Sicherheit und Ordnung
Produkt	12110	Statistik und Wahlen

Teilfinanzhaushalt

– Euro –

Nr.	Bezeichnung	Haushaltsansatz			Ergebnis des Jahresabschlusses 2024	Investitions- und Investitionsförderungsmaßnahmen		Erläuterungen
		2026	Verpflichtungsermächtigungen	2025		Gesamtauszahlungsbedarf	davon bisher bereit gestellt	
1	2	3	4	5	6	7	8	9
	Einzahlungen aus Investitionstätigkeit							
1	Einzahlungen aus Investitionszuweisungen und -zuschüssen sowie aus Investitionsbeiträgen	0	0	0	0,00	0,00	0,00	
2	Einzahlungen aus Abgängen von Vermögensgegenständen des Sachanlagevermögens und des immateriellen Anlagevermögens	0	0	0	0,00	0,00	0,00	
3	Einzahlungen aus Abgängen von Vermögensgegenständen des Finanzanlagevermögens	0	0	0	0,00	0,00	0,00	
	Einzahlungen aus Finanzierungstätigkeit							
4	Einzahlungen aus der Aufnahme von Krediten und wirtschaftlich vergleichbaren Vorgängen für Investitionen	0	0	0	0,00	0,00	0,00	
5	Summe	0	0	0	0,00	0,00	0,00	
	Auszahlungen aus Investitionstätigkeit							
6	Auszahlungen für den Erwerb von Grundstücken und Gebäuden	0	0	0	0,00	0,00	0,00	
7	Auszahlungen für Baumaßnahmen	0	0	0	0,00	0,00	0,00	
8	Auszahlungen für Investitionen in das sonstige Sachanlagevermögen und immaterielle Anlagevermögen	0	0	0	0,00	0,00	0,00	
9	Auszahlungen für Investitionen in das Finanzanlagevermögen	0	0	0	0,00	0,00	0,00	
	Auszahlungen aus Finanzierungstätigkeit							
10	Auszahlungen für die Tilgung von Krediten und wirtschaftlich vergleichbaren Vorgängen für Investitionen sowie an das Sondervermögen Hessenkasse	0	0	0	0,00	0,00	0,00	
11	Summe	0	0	0	0,00	0,00	0,00	
12	Saldo (Einzahlungen ./ Auszahlungen)	0	0	0	0,00	0,00	0,00	

2026

Gemeinde NeuhoF

Produktinformationen

Hauptproduktbereich

1

Produktbereich

12

Produkt

12210

Zentrale Verwaltung

Sicherheit und Ordnung

Allgemeine Sicherheit, Ordnung und Dienstleistungen

Teilfinanzhaushalt

– Euro –

Nr.	Bezeichnung	Haushaltsansatz			Ergebnis des Jahresabschlusses 2024	Investitions- und Investitionsförderungsmaßnahmen		Erläuterungen
		2026	Verpflichtungs-ermächtigungen	2025		Gesamtauszahlungsbedarf	davon bisher bereit gestellt	
1	2	3	4	5	6	7	8	9
	Einzahlungen aus Investitionstätigkeit							
1	Einzahlungen aus Investitionszuweisungen und -zuschüssen sowie aus Investitionsbeiträgen	0	0	0	0,00	0,00	0,00	
2	Einzahlungen aus Abgängen von Vermögensgegenständen des Sachanlagevermögens und des immateriellen Anlagevermögens	0	0	0	0,00	0,00	0,00	
3	Einzahlungen aus Abgängen von Vermögensgegenständen des Finanzanlagevermögens	0	0	0	0,00	0,00	0,00	
	Einzahlungen aus Finanzierungstätigkeit							
4	Einzahlungen aus der Aufnahme von Krediten und wirtschaftlich vergleichbaren Vorgängen für Investitionen	0	0	0	0,00	0,00	0,00	
5	Summe	0	0	0	0,00	0,00	0,00	
	Auszahlungen aus Investitionstätigkeit							
6	Auszahlungen für den Erwerb von Grundstücken und Gebäuden	0	0	0	0,00	0,00	0,00	
7	Auszahlungen für Baumaßnahmen	0	0	0	0,00	0,00	0,00	
8	Auszahlungen für Investitionen in das sonstige Sachanlagevermögen und immaterielle Anlagevermögen	1.000	0	18.000	460,65	0,00	0,00	
9	Auszahlungen für Investitionen in das Finanzanlagevermögen	0	0	0	0,00	0,00	0,00	
	Auszahlungen aus Finanzierungstätigkeit							
10	Auszahlungen für die Tilgung von Krediten und wirtschaftlich vergleichbaren Vorgängen für Investitionen sowie an das Sondervermögen Hessenkasse	0	0	0	0,00	0,00	0,00	
11	Summe	1.000	0	18.000	460,65	0,00	0,00	
12	Saldo (Einzahlungen ./.							
	Auszahlungen)	-1.000	0	-18.000	-460,65	0,00	0,00	

2026

Gemeinde NeuhoF

Produktinformationen

Hauptproduktbereich	1	Zentrale Verwaltung
Produktbereich	12	Sicherheit und Ordnung
Produkt	12220	Verkehrsüberwachung

Teilfinanzhaushalt

– Euro –

Nr.	Bezeichnung	Haushaltsansatz			Ergebnis des Jahresabschlusses 2024	Investitions- und Investitionsförderungsmaßnahmen		Erläuterungen
		2026	Verpflichtungs-ermächtigungen	2025		Gesamtauszahlungsbedarf	davon bisher bereit gestellt	
1	2	3	4	5	6	7	8	9
	Einzahlungen aus Investitionstätigkeit							
1	Einzahlungen aus Investitionszuweisungen und -zuschüssen sowie aus Investitionsbeiträgen	0	0	0	0,00	0,00	0,00	
2	Einzahlungen aus Abgängen von Vermögensgegenständen des Sachanlagevermögens und des immateriellen Anlagevermögens	0	0	0	0,00	0,00	0,00	
3	Einzahlungen aus Abgängen von Vermögensgegenständen des Finanzanlagevermögens	0	0	0	0,00	0,00	0,00	
	Einzahlungen aus Finanzierungstätigkeit							
4	Einzahlungen aus der Aufnahme von Krediten und wirtschaftlich vergleichbaren Vorgängen für Investitionen	0	0	0	0,00	0,00	0,00	
5	Summe	0	0	0	0,00	0,00	0,00	
	Auszahlungen aus Investitionstätigkeit							
6	Auszahlungen für den Erwerb von Grundstücken und Gebäuden	0	0	0	0,00	0,00	0,00	
7	Auszahlungen für Baumaßnahmen	0	0	0	0,00	0,00	0,00	
8	Auszahlungen für Investitionen in das sonstige Sachanlagevermögen und immaterielle Anlagevermögen	35.000	0	22.000	1.943,45	0,00	0,00	
9	Auszahlungen für Investitionen in das Finanzanlagevermögen	0	0	0	0,00	0,00	0,00	
	Auszahlungen aus Finanzierungstätigkeit							
10	Auszahlungen für die Tilgung von Krediten und wirtschaftlich vergleichbaren Vorgängen für Investitionen sowie an das Sondervermögen Hessenkasse	0	0	0	0,00	0,00	0,00	
11	Summe	35.000	0	22.000	1.943,45	0,00	0,00	
12	Saldo (Einzahlungen ./.							
	Auszahlungen)	-35.000	0	-22.000	-1.943,45	0,00	0,00	

2026

Gemeinde NeuhoF

Produktinformationen

Hauptproduktbereich	1	Zentrale Verwaltung
Produktbereich	12	Sicherheit und Ordnung
Produkt	12230	Melde- und Personenstandswesen

Teilfinanzhaushalt

– Euro –

Nr.	Bezeichnung	Haushaltsansatz			Ergebnis des Jahresabschlusses 2024	Investitions- und Investitionsförderungsmaßnahmen		Erläuterungen
		2026	Verpflichtungsermächtigungen	2025		Gesamtauszahlungsbedarf	davon bisher bereit gestellt	
1	2	3	4	5	6	7	8	9
	Einzahlungen aus Investitionstätigkeit							
1	Einzahlungen aus Investitionszuweisungen und -zuschüssen sowie aus Investitionsbeiträgen	0	0	0	0,00	0,00	0,00	
2	Einzahlungen aus Abgängen von Vermögensgegenständen des Sachanlagevermögens und des immateriellen Anlagevermögens	0	0	0	0,00	0,00	0,00	
3	Einzahlungen aus Abgängen von Vermögensgegenständen des Finanzanlagevermögens	0	0	0	0,00	0,00	0,00	
	Einzahlungen aus Finanzierungstätigkeit							
4	Einzahlungen aus der Aufnahme von Krediten und wirtschaftlich vergleichbaren Vorgängen für Investitionen	0	0	0	0,00	0,00	0,00	
5	Summe	0	0	0	0,00	0,00	0,00	
	Auszahlungen aus Investitionstätigkeit							
6	Auszahlungen für den Erwerb von Grundstücken und Gebäuden	0	0	0	0,00	0,00	0,00	
7	Auszahlungen für Baumaßnahmen	0	0	0	0,00	0,00	0,00	
8	Auszahlungen für Investitionen in das sonstige Sachanlagevermögen und immaterielle Anlagevermögen	0	0	0	0,00	0,00	0,00	
9	Auszahlungen für Investitionen in das Finanzanlagevermögen	0	0	0	0,00	0,00	0,00	
	Auszahlungen aus Finanzierungstätigkeit							
10	Auszahlungen für die Tilgung von Krediten und wirtschaftlich vergleichbaren Vorgängen für Investitionen sowie an das Sondervermögen Hessenkasse	0	0	0	0,00	0,00	0,00	
11	Summe	0	0	0	0,00	0,00	0,00	
12	Saldo (Einzahlungen ./ Auszahlungen)	0	0	0	0,00	0,00	0,00	

2026

Gemeinde NeuhoF

Produktinformationen

Hauptproduktbereich 1
 Produktbereich 12
 Produkt 12610

Zentrale Verwaltung
 Sicherheit und Ordnung
 Brandschutz

Teilfinanzhaushalt

– Euro –

Nr.	Bezeichnung	Haushaltsansatz			Ergebnis des Jahresabschlusses 2024	Investitions- und Investitionsförderungsmaßnahmen		Erläuterungen
		2026	Verpflichtungsermächtigungen	2025		Gesamtauszahlungsbedarf	davon bisher bereit gestellt	
1	2	3	4	5	6	7	8	9
	Einzahlungen aus Investitionstätigkeit							
1	Einzahlungen aus Investitionszuweisungen und -zuschüssen sowie aus Investitionsbeiträgen	0	0	200.000	0,00	0,00	0,00	
2	Einzahlungen aus Abgängen von Vermögensgegenständen des Sachanlagevermögens und des immateriellen Anlagevermögens	0	0	0	0,00	0,00	0,00	
3	Einzahlungen aus Abgängen von Vermögensgegenständen des Finanzanlagevermögens	0	0	0	0,00	0,00	0,00	
	Einzahlungen aus Finanzierungstätigkeit							
4	Einzahlungen aus der Aufnahme von Krediten und wirtschaftlich vergleichbaren Vorgängen für Investitionen	0	0	0	0,00	0,00	0,00	
5	Summe	0	0	200.000	0,00	0,00	0,00	
	Auszahlungen aus Investitionstätigkeit							
6	Auszahlungen für den Erwerb von Grundstücken und Gebäuden	0	0	0	0,00	0,00	0,00	
7	Auszahlungen für Baumaßnahmen	1.390.000	1.950.000	125.000	125.082,11	5.790.000,00	525.000,00	
8	Auszahlungen für Investitionen in das sonstige Sachanlagevermögen und immaterielle Anlagevermögen	412.500	0	365.000	80.956,33	2.250.000,00	1.535.000,00	
9	Auszahlungen für Investitionen in das Finanzanlagevermögen	0	0	0	0,00	0,00	0,00	
	Auszahlungen aus Finanzierungstätigkeit							
10	Auszahlungen für die Tilgung von Krediten und wirtschaftlich vergleichbaren Vorgängen für Investitionen sowie an das Sondervermögen Hessenkasse	42.500	0	42.500	42.500,00	0,00	0,00	
11	Summe	1.845.000	1.950.000	532.500	248.538,44	8.040.000,00	2.060.000,00	
12	Saldo (Einzahlungen ./. Auszahlungen)	-1.845.000	-1.950.000	-332.500	-248.538,44	-8.040.000,00	-2.060.000,00	

2026

Gemeinde NeuhoF**Produktinformationen**

Hauptproduktbereich	1	Zentrale Verwaltung
Produktbereich	12	Sicherheit und Ordnung
Produkt	12810	Katastrophenschutz

Teilfinanzhaushalt

– Euro –

Nr.	Bezeichnung	Haushaltsansatz			Ergebnis des Jahresabschlusses 2024	Investitions- und Investitionsförderungsmaßnahmen		Erläuterungen
		2026	Verpflichtungs-ermächtigungen	2025		Gesamtauszahlungsbedarf	davon bisher bereit gestellt	
1	2	3	4	5	6	7	8	9
	Einzahlungen aus Investitionstätigkeit							
1	Einzahlungen aus Investitionszuweisungen und -zuschüssen sowie aus Investitionsbeiträgen	0	0	0	0,00	0,00	0,00	
2	Einzahlungen aus Abgängen von Vermögensgegenständen des Sachanlagevermögens und des immateriellen Anlagevermögens	0	0	0	0,00	0,00	0,00	
3	Einzahlungen aus Abgängen von Vermögensgegenständen des Finanzanlagevermögens	0	0	0	0,00	0,00	0,00	
	Einzahlungen aus Finanzierungstätigkeit							
4	Einzahlungen aus der Aufnahme von Krediten und wirtschaftlich vergleichbaren Vorgängen für Investitionen	0	0	0	0,00	0,00	0,00	
5	Summe	0	0	0	0,00	0,00	0,00	
	Auszahlungen aus Investitionstätigkeit							
6	Auszahlungen für den Erwerb von Grundstücken und Gebäuden	0	0	0	0,00	0,00	0,00	
7	Auszahlungen für Baumaßnahmen	0	0	0	0,00	0,00	0,00	
8	Auszahlungen für Investitionen in das sonstige Sachanlagevermögen und immaterielle Anlagevermögen	0	0	100.000	0,00	0,00	0,00	
9	Auszahlungen für Investitionen in das Finanzanlagevermögen	0	0	0	0,00	0,00	0,00	
	Auszahlungen aus Finanzierungstätigkeit							
10	Auszahlungen für die Tilgung von Krediten und wirtschaftlich vergleichbaren Vorgängen für Investitionen sowie an das Sondervermögen Hessenkasse	0	0	0	0,00	0,00	0,00	
11	Summe	0	0	100.000	0,00	0,00	0,00	
12	Saldo (Einzahlungen ./.	0	0	-100.000	0,00	0,00	0,00	
	Auszahlungen)	0	0	-100.000	0,00	0,00	0,00	

2026

Gemeinde NeuhoF

Produktinformationen

Hauptproduktbereich 2
 Produktbereich 26
 Produkt 26210

Schule und Kultur

Kultur und Wissenschaft - Theater, Musikpflege, Musikschulen
 Musikpflege

Teilfinanzhaushalt

– Euro –

Nr.	Bezeichnung	Haushaltsansatz			Ergebnis des Jahresabschlusses 2024	Investitions- und Investitionsförderungsmaßnahmen		Erläuterungen
		2026	Verpflichtungsermächtigungen	2025		Gesamtauszahlungsbedarf	davon bisher bereit gestellt	
1	2	3	4	5	6	7	8	9
	Einzahlungen aus Investitionstätigkeit							
1	Einzahlungen aus Investitionszuweisungen und -zuschüssen sowie aus Investitionsbeiträgen	0	0	0	0,00	0,00	0,00	
2	Einzahlungen aus Abgängen von Vermögensgegenständen des Sachanlagevermögens und des immateriellen Anlagevermögens	0	0	0	0,00	0,00	0,00	
3	Einzahlungen aus Abgängen von Vermögensgegenständen des Finanzanlagevermögens	0	0	0	0,00	0,00	0,00	
	Einzahlungen aus Finanzierungstätigkeit							
4	Einzahlungen aus der Aufnahme von Krediten und wirtschaftlich vergleichbaren Vorgängen für Investitionen	0	0	0	0,00	0,00	0,00	
5	Summe	0	0	0	0,00	0,00	0,00	
	Auszahlungen aus Investitionstätigkeit							
6	Auszahlungen für den Erwerb von Grundstücken und Gebäuden	0	0	0	0,00	0,00	0,00	
7	Auszahlungen für Baumaßnahmen	0	0	0	0,00	0,00	0,00	
8	Auszahlungen für Investitionen in das sonstige Sachanlagevermögen und immaterielle Anlagevermögen	0	0	0	0,00	0,00	0,00	
9	Auszahlungen für Investitionen in das Finanzanlagevermögen	0	0	0	0,00	0,00	0,00	
	Auszahlungen aus Finanzierungstätigkeit							
10	Auszahlungen für die Tilgung von Krediten und wirtschaftlich vergleichbaren Vorgängen für Investitionen sowie an das Sondervermögen Hessenkasse	0	0	0	0,00	0,00	0,00	
11	Summe	0	0	0	0,00	0,00	0,00	
12	Saldo (Einzahlungen ./ Auszahlungen)	0	0	0	0,00	0,00	0,00	

2026

Gemeinde NeuhoF

Produktinformationen

Hauptproduktbereich 2
 Produktbereich 27
 Produkt 27210

Schule und Kultur

Kultur und Wissenschaft - Volkshochschulen, Büchereien, u.a.
 Büchereien

Teilfinanzhaushalt

– Euro –

Nr.	Bezeichnung	Haushaltsansatz			Ergebnis des Jahresabschlusses 2024	Investitions- und Investitionsförderungsmaßnahmen		Erläuterungen
		2026	Verpflichtungsermächtigungen	2025		Gesamtauszahlungsbedarf	davon bisher bereit gestellt	
1	2	3	4	5	6	7	8	9
	Einzahlungen aus Investitionstätigkeit							
1	Einzahlungen aus Investitionszuweisungen und -zuschüssen sowie aus Investitionsbeiträgen	0	0	0	0,00	0,00	0,00	
2	Einzahlungen aus Abgängen von Vermögensgegenständen des Sachanlagevermögens und des immateriellen Anlagevermögens	0	0	0	0,00	0,00	0,00	
3	Einzahlungen aus Abgängen von Vermögensgegenständen des Finanzanlagevermögens	0	0	0	0,00	0,00	0,00	
	Einzahlungen aus Finanzierungstätigkeit							
4	Einzahlungen aus der Aufnahme von Krediten und wirtschaftlich vergleichbaren Vorgängen für Investitionen	0	0	0	0,00	0,00	0,00	
5	Summe	0	0	0	0,00	0,00	0,00	
	Auszahlungen aus Investitionstätigkeit							
6	Auszahlungen für den Erwerb von Grundstücken und Gebäuden	0	0	0	0,00	0,00	0,00	
7	Auszahlungen für Baumaßnahmen	0	0	0	0,00	0,00	0,00	
8	Auszahlungen für Investitionen in das sonstige Sachanlagevermögen und immaterielle Anlagevermögen	4.000	0	5.000	7.038,73	10.000,00	0,00	
9	Auszahlungen für Investitionen in das Finanzanlagevermögen	0	0	0	0,00	0,00	0,00	
	Auszahlungen aus Finanzierungstätigkeit							
10	Auszahlungen für die Tilgung von Krediten und wirtschaftlich vergleichbaren Vorgängen für Investitionen sowie an das Sondervermögen Hessenkasse	0	0	0	0,00	0,00	0,00	
11	Summe	4.000	0	5.000	7.038,73	10.000,00	0,00	
12	Saldo (Einzahlungen ./.							
	Auszahlungen)	-4.000	0	-5.000	-7.038,73	-10.000,00	0,00	

2026

Gemeinde NeuhoF

Produktinformationen		
Hauptproduktbereich	2	Schule und Kultur
Produktbereich	28	Kultur und Wissenschaft - Heimat-/sonstige Kulturpflege
Produkt	28110	Heimatspflege, kulturelle Aktivitäten und Veranstaltungen

Teilfinanzhaushalt

– Euro –

Nr.	Bezeichnung	Haushaltsansatz			Ergebnis des Jahresabschlusses 2024	Investitions- und Investitionsförderungsmaßnahmen		Erläuterungen
		2026	Verpflichtungsermächtigungen	2025		Gesamtauszahlungsbedarf	davon bisher bereit gestellt	
1	2	3	4	5	6	7	8	9
	Einzahlungen aus Investitionstätigkeit							
1	Einzahlungen aus Investitionszuweisungen und -zuschüssen sowie aus Investitionsbeiträgen	0	0	0	0,00	0,00	0,00	
2	Einzahlungen aus Abgängen von Vermögensgegenständen des Sachanlagevermögens und des immateriellen Anlagevermögens	0	0	0	0,00	0,00	0,00	
3	Einzahlungen aus Abgängen von Vermögensgegenständen des Finanzanlagevermögens	0	0	0	0,00	0,00	0,00	
	Einzahlungen aus Finanzierungstätigkeit							
4	Einzahlungen aus der Aufnahme von Krediten und wirtschaftlich vergleichbaren Vorgängen für Investitionen	0	0	0	0,00	0,00	0,00	
5	Summe	0	0	0	0,00	0,00	0,00	
	Auszahlungen aus Investitionstätigkeit							
6	Auszahlungen für den Erwerb von Grundstücken und Gebäuden	20.000	0	0	0,00	0,00	0,00	
7	Auszahlungen für Baumaßnahmen	0	0	0	0,00	0,00	0,00	
8	Auszahlungen für Investitionen in das sonstige Sachanlagevermögen und immaterielle Anlagevermögen	0	0	1.000	1.917,21	0,00	0,00	
9	Auszahlungen für Investitionen in das Finanzanlagevermögen	0	0	0	0,00	0,00	0,00	
	Auszahlungen aus Finanzierungstätigkeit							
10	Auszahlungen für die Tilgung von Krediten und wirtschaftlich vergleichbaren Vorgängen für Investitionen sowie an das Sondervermögen Hessenkasse	0	0	0	0,00	0,00	0,00	
11	Summe	20.000	0	1.000	1.917,21	0,00	0,00	
12	Saldo (Einzahlungen ./.							
	Auszahlungen)	-20.000	0	-1.000	-1.917,21	0,00	0,00	

2026

Gemeinde NeuhoF

Produktinformationen		
Hauptproduktbereich	2	Schule und Kultur
Produktbereich	29	Kultur und Wissenschaft - Förderung von Kirchengemeinden und sonstigen Religionsgemeinschaften
Produkt	29110	Förderung von Kirchengemeinden und sonstigen Religionsgemeinschaften

Teilfinanzhaushalt

– Euro –

Nr.	Bezeichnung	Haushaltsansatz			Ergebnis des Jahresabschlusses 2024	Investitions- und Investitionsförderungsmaßnahmen		Erläuterungen
		2026	Verpflichtungsermächtigungen	2025		Gesamtauszahlungsbedarf	davon bisher bereit gestellt	
1	2	3	4	5	6	7	8	9
	Einzahlungen aus Investitionstätigkeit							
1	Einzahlungen aus Investitionszuweisungen und -zuschüssen sowie aus Investitionsbeiträgen	0	0	0	0,00	0,00	0,00	
2	Einzahlungen aus Abgängen von Vermögensgegenständen des Sachanlagevermögens und des immateriellen Anlagevermögens	0	0	0	0,00	0,00	0,00	
3	Einzahlungen aus Abgängen von Vermögensgegenständen des Finanzanlagevermögens	0	0	0	0,00	0,00	0,00	
	Einzahlungen aus Finanzierungstätigkeit							
4	Einzahlungen aus der Aufnahme von Krediten und wirtschaftlich vergleichbaren Vorgängen für Investitionen	0	0	0	0,00	0,00	0,00	
5	Summe	0	0	0	0,00	0,00	0,00	
	Auszahlungen aus Investitionstätigkeit							
6	Auszahlungen für den Erwerb von Grundstücken und Gebäuden	0	0	0	0,00	0,00	0,00	
7	Auszahlungen für Baumaßnahmen	0	0	0	0,00	0,00	0,00	
8	Auszahlungen für Investitionen in das sonstige Sachanlagevermögen und immaterielle Anlagevermögen	0	0	0	0,00	0,00	0,00	
9	Auszahlungen für Investitionen in das Finanzanlagevermögen	0	0	0	0,00	0,00	0,00	
	Auszahlungen aus Finanzierungstätigkeit							
10	Auszahlungen für die Tilgung von Krediten und wirtschaftlich vergleichbaren Vorgängen für Investitionen sowie an das Sondervermögen Hessenkasse	0	0	0	0,00	0,00	0,00	
11	Summe	0	0	0	0,00	0,00	0,00	
12	Saldo (Einzahlungen ./.	0	0	0	0,00	0,00	0,00	
	Auszahlungen)							

2026

Gemeinde NeuhoF

Produktinformationen			Soziales und Jugend	
Hauptproduktbereich	3		Soziale Hilfen - Grundversorgung/Grundsicherung gem. SGB,	
Produktbereich	31		Hilfen f. Asylbewerber, soziale Einr.	
Produkt	31510		Soziale Einrichtungen	

Teilfinanzhaushalt

– Euro –

Nr.	Bezeichnung	Haushaltsansatz			Ergebnis des Jahresabschlusses 2024	Investitions- und Investitionsförderungsmaßnahmen		Erläuterungen
		2026	Verpflichtungsermächtigungen	2025		Gesamtauszahlungsbedarf	davon bisher bereit gestellt	
1	2	3	4	5	6	7	8	9
	Einzahlungen aus Investitionstätigkeit							
1	Einzahlungen aus Investitionszuweisungen und -zuschüssen sowie aus Investitionsbeiträgen	0	0	0	119.610,72	0,00	0,00	
2	Einzahlungen aus Abgängen von Vermögensgegenständen des Sachanlagevermögens und des immateriellen Anlagevermögens	0	0	0	0,00	0,00	0,00	
3	Einzahlungen aus Abgängen von Vermögensgegenständen des Finanzanlagevermögens	0	0	0	0,00	0,00	0,00	
	Einzahlungen aus Finanzierungstätigkeit							
4	Einzahlungen aus der Aufnahme von Krediten und wirtschaftlich vergleichbaren Vorgängen für Investitionen	0	0	0	0,00	0,00	0,00	
5	Summe	0	0	0	119.610,72	0,00	0,00	
	Auszahlungen aus Investitionstätigkeit							
6	Auszahlungen für den Erwerb von Grundstücken und Gebäuden	0	0	0	0,00	0,00	0,00	
7	Auszahlungen für Baumaßnahmen	0	0	0	0,00	0,00	0,00	
8	Auszahlungen für Investitionen in das sonstige Sachanlagevermögen und immaterielle Anlagevermögen	0	0	1.000	0,00	0,00	0,00	
9	Auszahlungen für Investitionen in das Finanzanlagevermögen	0	0	0	0,00	0,00	0,00	
	Auszahlungen aus Finanzierungstätigkeit							
10	Auszahlungen für die Tilgung von Krediten und wirtschaftlich vergleichbaren Vorgängen für Investitionen sowie an das Sondervermögen Hessenkasse	0	0	0	0,00	0,00	0,00	
11	Summe	0	0	1.000	0,00	0,00	0,00	
12	Saldo (Einzahlungen ./.	0	0	-1.000	119.610,72	0,00	0,00	
	Auszahlungen)							

2026

Gemeinde NeuhoF

Produktinformationen			Soziales und Jugend	
Hauptproduktbereich	3		Soziale Hilfen - Förderung von Trägern der Wohlfahrtspflege	
Produktbereich	33		Förderung von Trägern der Wohlfahrtspflege	
Produkt	33110		Förderung von Trägern der Wohlfahrtspflege	

Teilfinanzhaushalt

– Euro –

Nr.	Bezeichnung	Haushaltsansatz			Ergebnis des Jahresabschlusses 2024	Investitions- und Investitionsförderungsmaßnahmen		Erläuterungen
		2026	Verpflichtungsermächtigungen	2025		Gesamtauszahlungsbedarf	davon bisher bereit gestellt	
1	2	3	4	5	6	7	8	9
	Einzahlungen aus Investitionstätigkeit							
1	Einzahlungen aus Investitionszuweisungen und -zuschüssen sowie aus Investitionsbeiträgen	0	0	0	0,00	0,00	0,00	
2	Einzahlungen aus Abgängen von Vermögensgegenständen des Sachanlagevermögens und des immateriellen Anlagevermögens	0	0	0	0,00	0,00	0,00	
3	Einzahlungen aus Abgängen von Vermögensgegenständen des Finanzanlagevermögens	24.200	0	60.200	51.199,92	0,00	0,00	
	Einzahlungen aus Finanzierungstätigkeit							
4	Einzahlungen aus der Aufnahme von Krediten und wirtschaftlich vergleichbaren Vorgängen für Investitionen	0	0	0	0,00	0,00	0,00	
5	Summe	24.200	0	60.200	51.199,92	0,00	0,00	
	Auszahlungen aus Investitionstätigkeit							
6	Auszahlungen für den Erwerb von Grundstücken und Gebäuden	0	0	0	0,00	0,00	0,00	
7	Auszahlungen für Baumaßnahmen	0	0	0	0,00	0,00	0,00	
8	Auszahlungen für Investitionen in das sonstige Sachanlagevermögen und immaterielle Anlagevermögen	0	0	0	0,00	0,00	0,00	
9	Auszahlungen für Investitionen in das Finanzanlagevermögen	0	0	0	0,00	0,00	0,00	
	Auszahlungen aus Finanzierungstätigkeit							
10	Auszahlungen für die Tilgung von Krediten und wirtschaftlich vergleichbaren Vorgängen für Investitionen sowie an das Sondervermögen Hessenkasse	25.000	0	64.000	63.450,00	0,00	0,00	
11	Summe	25.000	0	64.000	63.450,00	0,00	0,00	
12	Saldo (Einzahlungen ./.							
	Auszahlungen)	-800	0	-3.800	-12.250,08	0,00	0,00	

2026

Gemeinde NeuhoF

Produktinformationen			Soziales und Jugend	
Hauptproduktbereich	3		Soziale Hilfen - Sonstige soziale Hilfen und Leistungen	
Produktbereich	35		Sonstige soziale Hilfen und Leistungen	
Produkt	35110			

Teilfinanzhaushalt

– Euro –

Nr.	Bezeichnung	Haushaltsansatz			Ergebnis des Jahresabschlusses 2024	Investitions- und Investitionsförderungsmaßnahmen		Erläuterungen
		2026	Verpflichtungsermächtigungen	2025		Gesamtauszahlungsbedarf	davon bisher bereit gestellt	
1	2	3	4	5	6	7	8	9
	Einzahlungen aus Investitionstätigkeit							
1	Einzahlungen aus Investitionszuweisungen und -zuschüssen sowie aus Investitionsbeiträgen	0	0	0	0,00	0,00	0,00	
2	Einzahlungen aus Abgängen von Vermögensgegenständen des Sachanlagevermögens und des immateriellen Anlagevermögens	0	0	0	0,00	0,00	0,00	
3	Einzahlungen aus Abgängen von Vermögensgegenständen des Finanzanlagevermögens	0	0	0	0,00	0,00	0,00	
	Einzahlungen aus Finanzierungstätigkeit							
4	Einzahlungen aus der Aufnahme von Krediten und wirtschaftlich vergleichbaren Vorgängen für Investitionen	0	0	0	0,00	0,00	0,00	
5	Summe	0	0	0	0,00	0,00	0,00	
	Auszahlungen aus Investitionstätigkeit							
6	Auszahlungen für den Erwerb von Grundstücken und Gebäuden	0	0	0	0,00	0,00	0,00	
7	Auszahlungen für Baumaßnahmen	0	0	0	0,00	0,00	0,00	
8	Auszahlungen für Investitionen in das sonstige Sachanlagevermögen und immaterielle Anlagevermögen	0	0	20.000	0,00	0,00	0,00	
9	Auszahlungen für Investitionen in das Finanzanlagevermögen	0	0	0	0,00	0,00	0,00	
	Auszahlungen aus Finanzierungstätigkeit							
10	Auszahlungen für die Tilgung von Krediten und wirtschaftlich vergleichbaren Vorgängen für Investitionen sowie an das Sondervermögen Hessenkasse	0	0	0	0,00	0,00	0,00	
11	Summe	0	0	20.000	0,00	0,00	0,00	
12	Saldo (Einzahlungen ./ Auszahlungen)	0	0	-20.000	0,00	0,00	0,00	

2026

Gemeinde NeuhoF

Produktinformationen

Hauptproduktbereich 3
 Produktbereich 36
 Produkt 36310

Soziales und Jugend

Kinder-, Jugend- und Familienhilfe

Sonstige Leistungen der Kinder-, Jugend- und Familienhilfe

Teilfinanzhaushalt

– Euro –

Nr.	Bezeichnung	Haushaltsansatz			Ergebnis des Jahresabschlusses 2024	Investitions- und Investitionsförderungsmaßnahmen		Erläuterungen
		2026	Verpflichtungsermächtigungen	2025		Gesamtauszahlungsbedarf	davon bisher bereit gestellt	
1	2	3	4	5	6	7	8	9
	Einzahlungen aus Investitionstätigkeit							
1	Einzahlungen aus Investitionszuweisungen und -zuschüssen sowie aus Investitionsbeiträgen	0	0	0	0,00	0,00	0,00	
2	Einzahlungen aus Abgängen von Vermögensgegenständen des Sachanlagevermögens und des immateriellen Anlagevermögens	0	0	0	0,00	0,00	0,00	
3	Einzahlungen aus Abgängen von Vermögensgegenständen des Finanzanlagevermögens	0	0	0	0,00	0,00	0,00	
	Einzahlungen aus Finanzierungstätigkeit							
4	Einzahlungen aus der Aufnahme von Krediten und wirtschaftlich vergleichbaren Vorgängen für Investitionen	0	0	0	0,00	0,00	0,00	
5	Summe	0	0	0	0,00	0,00	0,00	
	Auszahlungen aus Investitionstätigkeit							
6	Auszahlungen für den Erwerb von Grundstücken und Gebäuden	0	0	0	0,00	0,00	0,00	
7	Auszahlungen für Baumaßnahmen	0	0	0	0,00	0,00	0,00	
8	Auszahlungen für Investitionen in das sonstige Sachanlagevermögen und immaterielle Anlagevermögen	0	0	20.000	0,00	240.000,00	20.000,00	
9	Auszahlungen für Investitionen in das Finanzanlagevermögen	0	0	0	0,00	0,00	0,00	
	Auszahlungen aus Finanzierungstätigkeit							
10	Auszahlungen für die Tilgung von Krediten und wirtschaftlich vergleichbaren Vorgängen für Investitionen sowie an das Sondervermögen Hessenkasse	0	0	0	0,00	0,00	0,00	
11	Summe	0	0	20.000	0,00	240.000,00	20.000,00	
12	Saldo (Einzahlungen ./.	0	0	-20.000	0,00	-240.000,00	-20.000,00	
	Auszahlungen)							

2026

Gemeinde NeuhoF

Produktinformationen

Hauptproduktbereich 3
 Produktbereich 36
 Produkt 36510

Soziales und Jugend
 Kinder-, Jugend- und Familienhilfe
 Fremde Tageseinrichtungen für Kinder

Teilfinanzhaushalt

– Euro –

Nr.	Bezeichnung	Haushaltsansatz			Ergebnis des Jahresabschlusses 2024	Investitions- und Investitionsförderungsmaßnahmen		Erläuterungen
		2026	Verpflichtungs-ermächtigungen	2025		Gesamtauszahlungsbedarf	davon bisher bereit gestellt	
1	2	3	4	5	6	7	8	9
	Einzahlungen aus Investitionstätigkeit							
1	Einzahlungen aus Investitionszuweisungen und -zuschüssen sowie aus Investitionsbeiträgen	0	0	0	0,00	0,00	0,00	
2	Einzahlungen aus Abgängen von Vermögensgegenständen des Sachanlagevermögens und des immateriellen Anlagevermögens	0	0	0	0,00	0,00	0,00	
3	Einzahlungen aus Abgängen von Vermögensgegenständen des Finanzanlagevermögens	0	0	0	0,00	0,00	0,00	
	Einzahlungen aus Finanzierungstätigkeit							
4	Einzahlungen aus der Aufnahme von Krediten und wirtschaftlich vergleichbaren Vorgängen für Investitionen	0	0	0	0,00	0,00	0,00	
5	Summe	0	0	0	0,00	0,00	0,00	
	Auszahlungen aus Investitionstätigkeit							
6	Auszahlungen für den Erwerb von Grundstücken und Gebäuden	0	0	0	0,00	0,00	0,00	
7	Auszahlungen für Baumaßnahmen	0	0	0	-1.071,00	0,00	0,00	
8	Auszahlungen für Investitionen in das sonstige Sachanlagevermögen und immaterielle Anlagevermögen	0	0	0	0,00	0,00	0,00	
9	Auszahlungen für Investitionen in das Finanzanlagevermögen	0	0	0	0,00	0,00	0,00	
	Auszahlungen aus Finanzierungstätigkeit							
10	Auszahlungen für die Tilgung von Krediten und wirtschaftlich vergleichbaren Vorgängen für Investitionen sowie an das Sondervermögen Hessenkasse	25.000	0	25.000	25.000,00	0,00	0,00	
11	Summe	25.000	0	25.000	23.929,00	0,00	0,00	
12	Saldo (Einzahlungen ./.							
	Auszahlungen)	-25.000	0	-25.000	-23.929,00	0,00	0,00	

2026

Gemeinde NeuhoF

Produktinformationen

Hauptproduktbereich 3
 Produktbereich 36
 Produkt 36520

Soziales und Jugend
 Kinder-, Jugend- und Familienhilfe
 Eigene Tageseinrichtungen für Kinder

Teilfinanzhaushalt

– Euro –

Nr.	Bezeichnung	Haushaltsansatz			Ergebnis des Jahresabschlusses 2024	Investitions- und Investitionsförderungsmaßnahmen		Erläuterungen
		2026	Verpflichtungsermächtigungen	2025		Gesamtauszahlungsbedarf	davon bisher bereit gestellt	
1	2	3	4	5	6	7	8	9
	Einzahlungen aus Investitionstätigkeit							
1	Einzahlungen aus Investitionszuweisungen und -zuschüssen sowie aus Investitionsbeiträgen	270.000	0	17.500	59.200,00	0,00	0,00	
2	Einzahlungen aus Abgängen von Vermögensgegenständen des Sachanlagevermögens und des immateriellen Anlagevermögens	0	0	0	0,00	0,00	0,00	
3	Einzahlungen aus Abgängen von Vermögensgegenständen des Finanzanlagevermögens	0	0	0	0,00	0,00	0,00	
	Einzahlungen aus Finanzierungstätigkeit							
4	Einzahlungen aus der Aufnahme von Krediten und wirtschaftlich vergleichbaren Vorgängen für Investitionen	0	0	900.000	0,00	0,00	0,00	
5	Summe	270.000	0	917.500	59.200,00	0,00	0,00	
	Auszahlungen aus Investitionstätigkeit							
6	Auszahlungen für den Erwerb von Grundstücken und Gebäuden	0	0	0	1.084,25	0,00	0,00	
7	Auszahlungen für Baumaßnahmen	1.287.000	0	275.500	31.412,11	4.901.000,00	189.000,00	
8	Auszahlungen für Investitionen in das sonstige Sachanlagevermögen und immaterielle Anlagevermögen	10.000	0	56.000	59.977,90	40.000,00	40.000,00	
9	Auszahlungen für Investitionen in das Finanzanlagevermögen	0	0	0	0,00	0,00	0,00	
	Auszahlungen aus Finanzierungstätigkeit							
10	Auszahlungen für die Tilgung von Krediten und wirtschaftlich vergleichbaren Vorgängen für Investitionen sowie an das Sondervermögen Hessenkasse	0	0	0	0,00	0,00	0,00	
11	Summe	1.297.000	0	331.500	92.474,26	4.941.000,00	229.000,00	
12	Saldo (Einzahlungen ./. Auszahlungen)	-1.027.000	0	586.000	-33.274,26	-4.941.000,00	-229.000,00	

2026

Gemeinde NeuhoF

Produktinformationen

Hauptproduktbereich 3
 Produktbereich 36
 Produkt 36610

Soziales und Jugend
 Kinder-, Jugend- und Familienhilfe
 Einrichtungen der Jugendarbeit

Teilfinanzhaushalt

– Euro –

Nr.	Bezeichnung	Haushaltsansatz			Ergebnis des Jahresabschlusses 2024	Investitions- und Investitionsförderungsmaßnahmen		Erläuterungen
		2026	Verpflichtungsermächtigungen	2025		Gesamtauszahlungsbedarf	davon bisher bereit gestellt	
1	2	3	4	5	6	7	8	9
	Einzahlungen aus Investitionstätigkeit							
1	Einzahlungen aus Investitionszuweisungen und -zuschüssen sowie aus Investitionsbeiträgen	0	0	170.000	41.010,11	0,00	0,00	
2	Einzahlungen aus Abgängen von Vermögensgegenständen des Sachanlagevermögens und des immateriellen Anlagevermögens	0	0	0	0,00	0,00	0,00	
3	Einzahlungen aus Abgängen von Vermögensgegenständen des Finanzanlagevermögens	0	0	0	0,00	0,00	0,00	
	Einzahlungen aus Finanzierungstätigkeit							
4	Einzahlungen aus der Aufnahme von Krediten und wirtschaftlich vergleichbaren Vorgängen für Investitionen	0	0	0	0,00	0,00	0,00	
5	Summe	0	0	170.000	41.010,11	0,00	0,00	
	Auszahlungen aus Investitionstätigkeit							
6	Auszahlungen für den Erwerb von Grundstücken und Gebäuden	0	0	0	0,00	0,00	0,00	
7	Auszahlungen für Baumaßnahmen	15.000	0	62.000	439.533,96	742.000,00	464.000,00	
8	Auszahlungen für Investitionen in das sonstige Sachanlagevermögen und immaterielle Anlagevermögen	427.500	35.000	67.000	25.929,32	490.000,00	50.000,00	
9	Auszahlungen für Investitionen in das Finanzanlagevermögen	0	0	0	0,00	0,00	0,00	
	Auszahlungen aus Finanzierungstätigkeit							
10	Auszahlungen für die Tilgung von Krediten und wirtschaftlich vergleichbaren Vorgängen für Investitionen sowie an das Sondervermögen Hessenkasse	0	0	0	0,00	0,00	0,00	
11	Summe	442.500	35.000	129.000	465.463,28	1.232.000,00	514.000,00	
12	Saldo (Einzahlungen ./.							
	Auszahlungen)	-442.500	-35.000	41.000	-424.453,17	-1.232.000,00	-514.000,00	

2026

Gemeinde NeuhoF**Produktinformationen**

Hauptproduktbereich	4	Gesundheit und Sport
Produktbereich	41	Gesundheitsdienste
Produkt	41410	Gesundheitspflege

Teilfinanzhaushalt

– Euro –

Nr.	Bezeichnung	Haushaltsansatz			Ergebnis des Jahresabschlusses 2024	Investitions- und Investitionsförderungsmaßnahmen		Erläuterungen
		2026	Verpflichtungsermächtigungen	2025		Gesamtauszahlungsbedarf	davon bisher bereit gestellt	
1	2	3	4	5	6	7	8	9
	Einzahlungen aus Investitionstätigkeit							
1	Einzahlungen aus Investitionszuweisungen und -zuschüssen sowie aus Investitionsbeiträgen	0	0	0	0,00	0,00	0,00	
2	Einzahlungen aus Abgängen von Vermögensgegenständen des Sachanlagevermögens und des immateriellen Anlagevermögens	0	0	0	0,00	0,00	0,00	
3	Einzahlungen aus Abgängen von Vermögensgegenständen des Finanzanlagevermögens	0	0	0	0,00	0,00	0,00	
	Einzahlungen aus Finanzierungstätigkeit							
4	Einzahlungen aus der Aufnahme von Krediten und wirtschaftlich vergleichbaren Vorgängen für Investitionen	0	0	0	0,00	0,00	0,00	
5	Summe	0	0	0	0,00	0,00	0,00	
	Auszahlungen aus Investitionstätigkeit							
6	Auszahlungen für den Erwerb von Grundstücken und Gebäuden	0	0	0	0,00	0,00	0,00	
7	Auszahlungen für Baumaßnahmen	0	0	0	0,00	0,00	0,00	
8	Auszahlungen für Investitionen in das sonstige Sachanlagevermögen und immaterielle Anlagevermögen	0	0	300.000	-4.701,10	113.000,00	113.000,00	
9	Auszahlungen für Investitionen in das Finanzanlagevermögen	0	0	0	0,00	0,00	0,00	
	Auszahlungen aus Finanzierungstätigkeit							
10	Auszahlungen für die Tilgung von Krediten und wirtschaftlich vergleichbaren Vorgängen für Investitionen sowie an das Sondervermögen Hessenkasse	0	0	0	0,00	0,00	0,00	
11	Summe	0	0	300.000	-4.701,10	113.000,00	113.000,00	
12	Saldo (Einzahlungen ./. Auszahlungen)	0	0	-300.000	4.701,10	-113.000,00	-113.000,00	

2026

Gemeinde NeuhoF

Produktinformationen

Hauptproduktbereich	4	Gesundheit und Sport
Produktbereich	42	Sportförderung
Produkt	42110	Förderung des Sports

Teilfinanzhaushalt

– Euro –

Nr.	Bezeichnung	Haushaltsansatz			Ergebnis des Jahresabschlusses 2024	Investitions- und Investitionsförderungsmaßnahmen		Erläuterungen
		2026	Verpflichtungsermächtigungen	2025		Gesamtauszahlungsbedarf	davon bisher bereit gestellt	
1	2	3	4	5	6	7	8	9
	Einzahlungen aus Investitionstätigkeit							
1	Einzahlungen aus Investitionszuweisungen und -zuschüssen sowie aus Investitionsbeiträgen	0	0	0	0,00	0,00	0,00	
2	Einzahlungen aus Abgängen von Vermögensgegenständen des Sachanlagevermögens und des immateriellen Anlagevermögens	0	0	0	0,00	0,00	0,00	
3	Einzahlungen aus Abgängen von Vermögensgegenständen des Finanzanlagevermögens	0	0	0	0,00	0,00	0,00	
	Einzahlungen aus Finanzierungstätigkeit							
4	Einzahlungen aus der Aufnahme von Krediten und wirtschaftlich vergleichbaren Vorgängen für Investitionen	0	0	0	0,00	0,00	0,00	
5	Summe	0	0	0	0,00	0,00	0,00	
	Auszahlungen aus Investitionstätigkeit							
6	Auszahlungen für den Erwerb von Grundstücken und Gebäuden	0	0	0	0,00	0,00	0,00	
7	Auszahlungen für Baumaßnahmen	0	0	0	0,00	0,00	0,00	
8	Auszahlungen für Investitionen in das sonstige Sachanlagevermögen und immaterielle Anlagevermögen	300.000	0	0	2.414.320,21	2.130.000,00	1.830.000,00	
9	Auszahlungen für Investitionen in das Finanzanlagevermögen	0	0	0	0,00	0,00	0,00	
	Auszahlungen aus Finanzierungstätigkeit							
10	Auszahlungen für die Tilgung von Krediten und wirtschaftlich vergleichbaren Vorgängen für Investitionen sowie an das Sondervermögen Hessenkasse	0	0	0	0,00	0,00	0,00	
11	Summe	300.000	0	0	2.414.320,21	2.130.000,00	1.830.000,00	
12	Saldo (Einzahlungen ./.							
	Auszahlungen)	-300.000	0	0	-2.414.320,21	-2.130.000,00	-1.830.000,00	

2026

Gemeinde NeuhoF

Produktinformationen

Hauptproduktbereich	4	Gesundheit und Sport
Produktbereich	42	Sportförderung
Produkt	42410	Kommunale Sportstätten

Teilfinanzhaushalt

– Euro –

Nr.	Bezeichnung	Haushaltsansatz			Ergebnis des Jahresabschlusses 2024	Investitions- und Investitionsförderungsmaßnahmen		Erläuterungen
		2026	Verpflichtungs-ermächtigungen	2025		Gesamtauszahlungsbedarf	davon bisher bereit gestellt	
1	2	3	4	5	6	7	8	9
	Einzahlungen aus Investitionstätigkeit							
1	Einzahlungen aus Investitionszuweisungen und -zuschüssen sowie aus Investitionsbeiträgen	24.500	0	13.000	426.000,00	0,00	0,00	
2	Einzahlungen aus Abgängen von Vermögensgegenständen des Sachanlagevermögens und des immateriellen Anlagevermögens	0	0	0	0,00	0,00	0,00	
3	Einzahlungen aus Abgängen von Vermögensgegenständen des Finanzanlagevermögens	0	0	0	0,00	0,00	0,00	
	Einzahlungen aus Finanzierungstätigkeit							
4	Einzahlungen aus der Aufnahme von Krediten und wirtschaftlich vergleichbaren Vorgängen für Investitionen	0	0	0	0,00	0,00	0,00	
5	Summe	24.500	0	13.000	426.000,00	0,00	0,00	
	Auszahlungen aus Investitionstätigkeit							
6	Auszahlungen für den Erwerb von Grundstücken und Gebäuden	0	0	0	0,00	0,00	0,00	
7	Auszahlungen für Baumaßnahmen	90.000	160.000	880.000	28.553,50	1.900.000,00	970.000,00	
8	Auszahlungen für Investitionen in das sonstige Sachanlagevermögen und immaterielle Anlagevermögen	35.000	0	20.000	21.158,20	0,00	0,00	
9	Auszahlungen für Investitionen in das Finanzanlagevermögen	0	0	0	0,00	0,00	0,00	
	Auszahlungen aus Finanzierungstätigkeit							
10	Auszahlungen für die Tilgung von Krediten und wirtschaftlich vergleichbaren Vorgängen für Investitionen sowie an das Sondervermögen Hessenkasse	13.000	0	12.500	12.500,00	0,00	0,00	
11	Summe	138.000	160.000	912.500	62.211,70	1.900.000,00	970.000,00	
12	Saldo (Einzahlungen ./.							
	Auszahlungen)	-113.500	-160.000	-899.500	363.788,30	-1.900.000,00	-970.000,00	

2026

Gemeinde NeuhoF**Produktinformationen**

Hauptproduktbereich **5**
 Produktbereich **51**
 Produkt **51110**

Gestaltung der Umwelt
Räumliche Planung und Entwicklung
Aufgaben im Rahmen der Orts- und Regionalplanung

Teilfinanzhaushalt

– Euro –

Nr.	Bezeichnung	Haushaltsansatz			Ergebnis des Jahresabschlusses 2024	Investitions- und Investitionsförderungsmaßnahmen		Erläuterungen
		2026	Verpflichtungs-ermächtigungen	2025		Gesamtauszahlungsbedarf	davon bisher bereit gestellt	
1	2	3	4	5	6	7	8	9
	Einzahlungen aus Investitionstätigkeit							
1	Einzahlungen aus Investitionszuweisungen und -zuschüssen sowie aus Investitionsbeiträgen	0	0	0	0,00	0,00	0,00	
2	Einzahlungen aus Abgängen von Vermögensgegenständen des Sachanlagevermögens und des immateriellen Anlagevermögens	0	0	0	0,00	0,00	0,00	
3	Einzahlungen aus Abgängen von Vermögensgegenständen des Finanzanlagevermögens	0	0	0	0,00	0,00	0,00	
	Einzahlungen aus Finanzierungstätigkeit							
4	Einzahlungen aus der Aufnahme von Krediten und wirtschaftlich vergleichbaren Vorgängen für Investitionen	0	0	0	0,00	0,00	0,00	
5	Summe	0	0	0	0,00	0,00	0,00	
	Auszahlungen aus Investitionstätigkeit							
6	Auszahlungen für den Erwerb von Grundstücken und Gebäuden	0	0	0	0,00	0,00	0,00	
7	Auszahlungen für Baumaßnahmen	30.000	0	30.000	24.776,43	170.000,00	25.000,00	
8	Auszahlungen für Investitionen in das sonstige Sachanlagevermögen und immaterielle Anlagevermögen	0	0	0	0,00	0,00	0,00	
9	Auszahlungen für Investitionen in das Finanzanlagevermögen	0	0	0	0,00	0,00	0,00	
	Auszahlungen aus Finanzierungstätigkeit							
10	Auszahlungen für die Tilgung von Krediten und wirtschaftlich vergleichbaren Vorgängen für Investitionen sowie an das Sondervermögen Hessenkasse	0	0	0	0,00	0,00	0,00	
11	Summe	30.000	0	30.000	24.776,43	170.000,00	25.000,00	
12	Saldo (Einzahlungen ./.							
	Auszahlungen)	-30.000	0	-30.000	-24.776,43	-170.000,00	-25.000,00	

2026

Gemeinde NeuhoF**Produktinformationen**

Hauptproduktbereich

5

Produktbereich

52

Produkt

52110

Gestaltung der Umwelt**Bauen und Wohnen****Bau- und Grundstücksordnung****Teilfinanzhaushalt**

– Euro –

Nr.	Bezeichnung	Haushaltsansatz			Ergebnis des Jahresabschlusses 2024	Investitions- und Investitionsförderungsmaßnahmen		Erläuterungen
		2026	Verpflichtungs-ermächtigungen	2025		Gesamtauszahlungsbedarf	davon bisher bereit gestellt	
1	2	3	4	5	6	7	8	9
	Einzahlungen aus Investitionstätigkeit							
1	Einzahlungen aus Investitionszuweisungen und -zuschüssen sowie aus Investitionsbeiträgen	0	0	0	0,00	0,00	0,00	
2	Einzahlungen aus Abgängen von Vermögensgegenständen des Sachanlagevermögens und des immateriellen Anlagevermögens	0	0	0	0,00	0,00	0,00	
3	Einzahlungen aus Abgängen von Vermögensgegenständen des Finanzanlagevermögens	0	0	0	0,00	0,00	0,00	
	Einzahlungen aus Finanzierungstätigkeit							
4	Einzahlungen aus der Aufnahme von Krediten und wirtschaftlich vergleichbaren Vorgängen für Investitionen	0	0	0	0,00	0,00	0,00	
5	Summe	0	0	0	0,00	0,00	0,00	
	Auszahlungen aus Investitionstätigkeit							
6	Auszahlungen für den Erwerb von Grundstücken und Gebäuden	0	0	0	0,00	0,00	0,00	
7	Auszahlungen für Baumaßnahmen	0	0	0	0,00	0,00	0,00	
8	Auszahlungen für Investitionen in das sonstige Sachanlagevermögen und immaterielle Anlagevermögen	0	0	0	0,00	0,00	0,00	
9	Auszahlungen für Investitionen in das Finanzanlagevermögen	0	0	0	0,00	0,00	0,00	
	Auszahlungen aus Finanzierungstätigkeit							
10	Auszahlungen für die Tilgung von Krediten und wirtschaftlich vergleichbaren Vorgängen für Investitionen sowie an das Sondervermögen Hessenkasse	0	0	0	0,00	0,00	0,00	
11	Summe	0	0	0	0,00	0,00	0,00	
12	Saldo (Einzahlungen ./ Auszahlungen)	0	0	0	0,00	0,00	0,00	

2026

Gemeinde NeuhoF

Produktinformationen

Hauptproduktbereich 5
 Produktbereich 52
 Produkt 52210

Gestaltung der Umwelt
 Bauen und Wohnen
 Wohnungsbauförderung

Teilfinanzhaushalt

– Euro –

Nr.	Bezeichnung	Haushaltsansatz			Ergebnis des Jahresabschlusses 2024	Investitions- und Investitionsförderungsmaßnahmen		Erläuterungen
		2026	Verpflichtungs-ermächtigungen	2025		Gesamtauszahlungsbedarf	davon bisher bereit gestellt	
1	2	3	4	5	6	7	8	9
	Einzahlungen aus Investitionstätigkeit							
1	Einzahlungen aus Investitionszuweisungen und -zuschüssen sowie aus Investitionsbeiträgen	0	0	0	0,00	0,00	0,00	
2	Einzahlungen aus Abgängen von Vermögensgegenständen des Sachanlagevermögens und des immateriellen Anlagevermögens	877.000	0	694.000	1.458.939,96	0,00	0,00	
3	Einzahlungen aus Abgängen von Vermögensgegenständen des Finanzanlagevermögens	1.000	0	1.000	1.329,36	0,00	0,00	
	Einzahlungen aus Finanzierungstätigkeit							
4	Einzahlungen aus der Aufnahme von Krediten und wirtschaftlich vergleichbaren Vorgängen für Investitionen	0	0	0	0,00	0,00	0,00	
5	Summe	878.000	0	695.000	1.460.269,32	0,00	0,00	
	Auszahlungen aus Investitionstätigkeit							
6	Auszahlungen für den Erwerb von Grundstücken und Gebäuden	1.475.000	411.000	476.000	851.522,03	0,00	0,00	
7	Auszahlungen für Baumaßnahmen	0	0	0	0,00	0,00	0,00	
8	Auszahlungen für Investitionen in das sonstige Sachanlagevermögen und immaterielle Anlagevermögen	10.000	0	60.000	11.493,00	0,00	0,00	
9	Auszahlungen für Investitionen in das Finanzanlagevermögen	50.000	0	84.000	0,00	134.000,00	84.000,00	
	Auszahlungen aus Finanzierungstätigkeit							
10	Auszahlungen für die Tilgung von Krediten und wirtschaftlich vergleichbaren Vorgängen für Investitionen sowie an das Sondervermögen Hessenkasse	0	0	0	0,00	0,00	0,00	
11	Summe	1.535.000	411.000	620.000	863.015,03	134.000,00	84.000,00	
12	Saldo (Einzahlungen ./. Auszahlungen)	-657.000	-411.000	75.000	597.254,29	-134.000,00	-84.000,00	

2026

Gemeinde NeuhoF**Produktinformationen**

Hauptproduktbereich **5**
 Produktbereich **52**
 Produkt **52310**

Gestaltung der Umwelt
Bauen und Wohnen
Denkmalschutz und Denkmalpflege

Teilfinanzhaushalt

– Euro –

Nr.	Bezeichnung	Haushaltsansatz			Ergebnis des Jahresabschlusses 2024	Investitions- und Investitionsförderungsmaßnahmen		Erläuterungen
		2026	Verpflichtungsermächtigungen	2025		Gesamtauszahlungsbedarf	davon bisher bereit gestellt	
1	2	3	4	5	6	7	8	9
	Einzahlungen aus Investitionstätigkeit							
1	Einzahlungen aus Investitionszuweisungen und -zuschüssen sowie aus Investitionsbeiträgen	0	0	0	0,00	0,00	0,00	
2	Einzahlungen aus Abgängen von Vermögensgegenständen des Sachanlagevermögens und des immateriellen Anlagevermögens	0	0	0	0,00	0,00	0,00	
3	Einzahlungen aus Abgängen von Vermögensgegenständen des Finanzanlagevermögens	0	0	0	0,00	0,00	0,00	
	Einzahlungen aus Finanzierungstätigkeit							
4	Einzahlungen aus der Aufnahme von Krediten und wirtschaftlich vergleichbaren Vorgängen für Investitionen	0	0	0	0,00	0,00	0,00	
5	Summe	0	0	0	0,00	0,00	0,00	
	Auszahlungen aus Investitionstätigkeit							
6	Auszahlungen für den Erwerb von Grundstücken und Gebäuden	0	0	0	0,00	0,00	0,00	
7	Auszahlungen für Baumaßnahmen	0	0	0	0,00	0,00	0,00	
8	Auszahlungen für Investitionen in das sonstige Sachanlagevermögen und immaterielle Anlagevermögen	0	0	0	0,00	0,00	0,00	
9	Auszahlungen für Investitionen in das Finanzanlagevermögen	0	0	0	0,00	0,00	0,00	
	Auszahlungen aus Finanzierungstätigkeit							
10	Auszahlungen für die Tilgung von Krediten und wirtschaftlich vergleichbaren Vorgängen für Investitionen sowie an das Sondervermögen Hessenkasse	0	0	0	0,00	0,00	0,00	
11	Summe	0	0	0	0,00	0,00	0,00	
12	Saldo (Einzahlungen ./. Auszahlungen)	0	0	0	0,00	0,00	0,00	

2026

Gemeinde Neuhoof

Produktinformationen			Gestaltung der Umwelt	
Hauptproduktbereich	5		Ver- und Entsorgung	
Produktbereich	53		Elektrizitätsversorgung	
Produkt	53110			

Teilfinanzhaushalt

– Euro –

Nr.	Bezeichnung	Haushaltsansatz			Ergebnis des Jahresabschlusses 2024	Investitions- und Investitionsförderungsmaßnahmen		Erläuterungen
		2026	Verpflichtungs-ermächtigungen	2025		Gesamtauszahlungsbedarf	davon bisher bereit gestellt	
1	2	3	4	5	6	7	8	9
	Einzahlungen aus Investitionstätigkeit							
1	Einzahlungen aus Investitionszuweisungen und -zuschüssen sowie aus Investitionsbeiträgen	0	0	0	43.976,00	0,00	0,00	
2	Einzahlungen aus Abgängen von Vermögensgegenständen des Sachanlagevermögens und des immateriellen Anlagevermögens	0	0	0	0,00	0,00	0,00	
3	Einzahlungen aus Abgängen von Vermögensgegenständen des Finanzanlagevermögens	0	0	0	0,00	0,00	0,00	
	Einzahlungen aus Finanzierungstätigkeit							
4	Einzahlungen aus der Aufnahme von Krediten und wirtschaftlich vergleichbaren Vorgängen für Investitionen	0	0	0	0,00	0,00	0,00	
5	Summe	0	0	0	43.976,00	0,00	0,00	
	Auszahlungen aus Investitionstätigkeit							
6	Auszahlungen für den Erwerb von Grundstücken und Gebäuden	0	0	0	0,00	0,00	0,00	
7	Auszahlungen für Baumaßnahmen	40.000	0	0	8.851,81	1.330.000,00	303.000,00	
8	Auszahlungen für Investitionen in das sonstige Sachanlagevermögen und immaterielle Anlagevermögen	0	0	0	0,00	0,00	0,00	
9	Auszahlungen für Investitionen in das Finanzanlagevermögen	0	0	0	0,00	0,00	0,00	
	Auszahlungen aus Finanzierungstätigkeit							
10	Auszahlungen für die Tilgung von Krediten und wirtschaftlich vergleichbaren Vorgängen für Investitionen sowie an das Sondervermögen Hessenkasse	0	0	0	0,00	0,00	0,00	
11	Summe	40.000	0	0	8.851,81	1.330.000,00	303.000,00	
12	Saldo (Einzahlungen ./ Auszahlungen)	-40.000	0	0	35.124,19	-1.330.000,00	-303.000,00	

2026

Gemeinde NeuhoF

Produktinformationen			Gestaltung der Umwelt	
Hauptproduktbereich	5		Ver- und Entsorgung	
Produktbereich	53		Wasserversorgung	
Produkt	53310			

Teilfinanzhaushalt

– Euro –

Nr.	Bezeichnung	Haushaltsansatz			Ergebnis des Jahresabschlusses 2024	Investitions- und Investitionsförderungsmaßnahmen		Erläuterungen
		2026	Verpflichtungs-ermächtigungen	2025		Gesamtauszahlungsbedarf	davon bisher bereit gestellt	
1	2	3	4	5	6	7	8	9
	Einzahlungen aus Investitionstätigkeit							
1	Einzahlungen aus Investitionszuweisungen und -zuschüssen sowie aus Investitionsbeiträgen	489.000	0	35.000	240.423,95	440.000,00	0,00	
2	Einzahlungen aus Abgängen von Vermögensgegenständen des Sachanlagevermögens und des immateriellen Anlagevermögens	0	0	0	8.200,00	0,00	0,00	
3	Einzahlungen aus Abgängen von Vermögensgegenständen des Finanzanlagevermögens	0	0	0	0,00	0,00	0,00	
	Einzahlungen aus Finanzierungstätigkeit							
4	Einzahlungen aus der Aufnahme von Krediten und wirtschaftlich vergleichbaren Vorgängen für Investitionen	0	0	950.000	0,00	0,00	0,00	
5	Summe	489.000	0	985.000	248.623,95	440.000,00	0,00	
	Auszahlungen aus Investitionstätigkeit							
6	Auszahlungen für den Erwerb von Grundstücken und Gebäuden	15.000	0	0	0,00	0,00	0,00	
7	Auszahlungen für Baumaßnahmen	1.722.000	0	890.000	510.836,72	8.771.000,00	2.496.000,00	
8	Auszahlungen für Investitionen in das sonstige Sachanlagevermögen und immaterielle Anlagevermögen	170.000	0	92.000	9.230,69	0,00	0,00	
9	Auszahlungen für Investitionen in das Finanzanlagevermögen	0	0	0	0,00	0,00	0,00	
	Auszahlungen aus Finanzierungstätigkeit							
10	Auszahlungen für die Tilgung von Krediten und wirtschaftlich vergleichbaren Vorgängen für Investitionen sowie an das Sondervermögen Hessenkasse	25.000	0	25.000	25.000,00	0,00	0,00	
11	Summe	1.932.000	0	1.007.000	545.067,41	8.771.000,00	2.496.000,00	
12	Saldo (Einzahlungen ./.							
	Auszahlungen)	-1.443.000	0	-22.000	-296.443,46	-8.331.000,00	-2.496.000,00	

2026

Gemeinde NeuhoF

Produktinformationen			Gestaltung der Umwelt	
Hauptproduktbereich	5		Ver- und Entsorgung	
Produktbereich	53		Abfallwirtschaft	
Produkt	53710			

Teilfinanzhaushalt

– Euro –

Nr.	Bezeichnung	Haushaltsansatz			Ergebnis des Jahresabschlusses 2024	Investitions- und Investitionsförderungsmaßnahmen		Erläuterungen
		2026	Verpflichtungs-ermächtigungen	2025		Gesamtauszahlungsbedarf	davon bisher bereit gestellt	
1	2	3	4	5	6	7	8	9
	Einzahlungen aus Investitionstätigkeit							
1	Einzahlungen aus Investitionszuweisungen und -zuschüssen sowie aus Investitionsbeiträgen	0	0	0	0,00	0,00	0,00	
2	Einzahlungen aus Abgängen von Vermögensgegenständen des Sachanlagevermögens und des immateriellen Anlagevermögens	0	0	0	0,00	0,00	0,00	
3	Einzahlungen aus Abgängen von Vermögensgegenständen des Finanzanlagevermögens	0	0	0	0,00	0,00	0,00	
	Einzahlungen aus Finanzierungstätigkeit							
4	Einzahlungen aus der Aufnahme von Krediten und wirtschaftlich vergleichbaren Vorgängen für Investitionen	0	0	0	0,00	0,00	0,00	
5	Summe	0	0	0	0,00	0,00	0,00	
	Auszahlungen aus Investitionstätigkeit							
6	Auszahlungen für den Erwerb von Grundstücken und Gebäuden	0	0	0	0,00	0,00	0,00	
7	Auszahlungen für Baumaßnahmen	0	0	8.000	0,00	0,00	0,00	
8	Auszahlungen für Investitionen in das sonstige Sachanlagevermögen und immaterielle Anlagevermögen	0	0	0	0,00	0,00	0,00	
9	Auszahlungen für Investitionen in das Finanzanlagevermögen	0	0	0	0,00	0,00	0,00	
	Auszahlungen aus Finanzierungstätigkeit							
10	Auszahlungen für die Tilgung von Krediten und wirtschaftlich vergleichbaren Vorgängen für Investitionen sowie an das Sondervermögen Hessenkasse	0	0	0	0,00	0,00	0,00	
11	Summe	0	0	8.000	0,00	0,00	0,00	
12	Saldo (Einzahlungen ./.	0	0	-8.000	0,00	0,00	0,00	
	Auszahlungen)							

2026

Gemeinde NeuhoF

Produktinformationen

Hauptproduktbereich 5
 Produktbereich 53
 Produkt 53810

Gestaltung der Umwelt
 Ver- und Entsorgung
 Abwasserbeseitigung

Teilfinanzhaushalt

– Euro –

Nr.	Bezeichnung	Haushaltsansatz			Ergebnis des Jahresabschlusses 2024	Investitions- und Investitionsförderungsmaßnahmen		Erläuterungen
		2026	Verpflichtungs-ermächtigungen	2025		Gesamtauszahlungsbedarf	davon bisher bereit gestellt	
1	2	3	4	5	6	7	8	9
	Einzahlungen aus Investitionstätigkeit							
1	Einzahlungen aus Investitionszuweisungen und -zuschüssen sowie aus Investitionsbeiträgen	75.000	0	0	567.365,64	0,00	0,00	
2	Einzahlungen aus Abgängen von Vermögensgegenständen des Sachanlagevermögens und des immateriellen Anlagevermögens	0	0	0	0,00	0,00	0,00	
3	Einzahlungen aus Abgängen von Vermögensgegenständen des Finanzanlagevermögens	0	0	0	0,00	0,00	0,00	
	Einzahlungen aus Finanzierungstätigkeit							
4	Einzahlungen aus der Aufnahme von Krediten und wirtschaftlich vergleichbaren Vorgängen für Investitionen	0	0	0	0,00	0,00	0,00	
5	Summe	75.000	0	0	567.365,64	0,00	0,00	
	Auszahlungen aus Investitionstätigkeit							
6	Auszahlungen für den Erwerb von Grundstücken und Gebäuden	0	0	0	0,00	0,00	0,00	
7	Auszahlungen für Baumaßnahmen	1.587.500	250.000	1.397.500	1.421.829,16	14.965.000,00	6.460.500,00	
8	Auszahlungen für Investitionen in das sonstige Sachanlagevermögen und immaterielle Anlagevermögen	155.000	0	102.000	53.934,04	0,00	0,00	
9	Auszahlungen für Investitionen in das Finanzanlagevermögen	0	0	0	0,00	0,00	0,00	
	Auszahlungen aus Finanzierungstätigkeit							
10	Auszahlungen für die Tilgung von Krediten und wirtschaftlich vergleichbaren Vorgängen für Investitionen sowie an das Sondervermögen Hessenkasse	17.000	0	17.000	16.585,60	0,00	0,00	
11	Summe	1.759.500	250.000	1.516.500	1.492.348,80	14.965.000,00	6.460.500,00	
12	Saldo (Einzahlungen ./.							
	Auszahlungen)	-1.684.500	-250.000	-1.516.500	-924.983,16	-14.965.000,00	-6.460.500,00	

2026

Gemeinde NeuhoF

Produktinformationen

Hauptproduktbereich 5
 Produktbereich 54
 Produkt 54110

Gestaltung der Umwelt
 Verkehrsflächen und -anlagen, ÖPNV
 Gemeindestraßen, Wege und Plätze

Teilfinanzhaushalt

– Euro –

Nr.	Bezeichnung	Haushaltsansatz			Ergebnis des Jahresabschlusses 2024	Investitions- und Investitionsförderungsmaßnahmen		Erläuterungen
		2026	Verpflichtungs-ermächtigungen	2025		Gesamtauszahlungsbedarf	davon bisher bereit gestellt	
1	2	3	4	5	6	7	8	9
	Einzahlungen aus Investitionstätigkeit							
1	Einzahlungen aus Investitionszuweisungen und -zuschüssen sowie aus Investitionsbeiträgen	60.000	0	191.500	649.857,35	2.846.461,84	301.461,84	
2	Einzahlungen aus Abgängen von Vermögensgegenständen des Sachanlagevermögens und des immateriellen Anlagevermögens	0	0	0	0,00	0,00	0,00	
3	Einzahlungen aus Abgängen von Vermögensgegenständen des Finanzanlagevermögens	0	0	0	0,00	0,00	0,00	
	Einzahlungen aus Finanzierungstätigkeit							
4	Einzahlungen aus der Aufnahme von Krediten und wirtschaftlich vergleichbaren Vorgängen für Investitionen	0	0	1.500.000	0,00	0,00	0,00	
5	Summe	60.000	0	1.691.500	649.857,35	2.846.461,84	301.461,84	
	Auszahlungen aus Investitionstätigkeit							
6	Auszahlungen für den Erwerb von Grundstücken und Gebäuden	0	0	0	3.590,07	0,00	0,00	
7	Auszahlungen für Baumaßnahmen	795.000	150.000	1.425.000	663.232,33	16.867.000,00	6.707.000,00	
8	Auszahlungen für Investitionen in das sonstige Sachanlagevermögen und immaterielle Anlagevermögen	0	0	0	1.168,00	0,00	0,00	
9	Auszahlungen für Investitionen in das Finanzanlagevermögen	0	0	0	0,00	0,00	0,00	
	Auszahlungen aus Finanzierungstätigkeit							
10	Auszahlungen für die Tilgung von Krediten und wirtschaftlich vergleichbaren Vorgängen für Investitionen sowie an das Sondervermögen Hessenkasse	50.000	0	50.000	49.777,73	0,00	0,00	
11	Summe	845.000	150.000	1.475.000	717.768,13	16.867.000,00	6.707.000,00	
12	Saldo (Einzahlungen ./. Auszahlungen)	-785.000	-150.000	216.500	-67.910,78	-14.020.538,16	-6.405.538,16	

2026

Gemeinde NeuhoF

Produktinformationen

Hauptproduktbereich 5
 Produktbereich 54
 Produkt 54310

Gestaltung der Umwelt
 Verkehrsflächen und -anlagen, ÖPNV
 Landesstraßen

Teilfinanzhaushalt

– Euro –

Nr.	Bezeichnung	Haushaltsansatz			Ergebnis des Jahresabschlusses 2024	Investitions- und Investitionsförderungsmaßnahmen		Erläuterungen
		2026	Verpflichtungsermächtigungen	2025		Gesamtauszahlungsbedarf	davon bisher bereit gestellt	
1	2	3	4	5	6	7	8	9
	Einzahlungen aus Investitionstätigkeit							
1	Einzahlungen aus Investitionszuweisungen und -zuschüssen sowie aus Investitionsbeiträgen	0	0	0	0,00	0,00	0,00	
2	Einzahlungen aus Abgängen von Vermögensgegenständen des Sachanlagevermögens und des immateriellen Anlagevermögens	0	0	0	0,00	0,00	0,00	
3	Einzahlungen aus Abgängen von Vermögensgegenständen des Finanzanlagevermögens	0	0	0	0,00	0,00	0,00	
	Einzahlungen aus Finanzierungstätigkeit							
4	Einzahlungen aus der Aufnahme von Krediten und wirtschaftlich vergleichbaren Vorgängen für Investitionen	0	0	0	0,00	0,00	0,00	
5	Summe	0	0	0	0,00	0,00	0,00	
	Auszahlungen aus Investitionstätigkeit							
6	Auszahlungen für den Erwerb von Grundstücken und Gebäuden	0	0	0	0,00	0,00	0,00	
7	Auszahlungen für Baumaßnahmen	0	0	0	0,00	0,00	0,00	
8	Auszahlungen für Investitionen in das sonstige Sachanlagevermögen und immaterielle Anlagevermögen	0	0	0	-12.450,78	0,00	0,00	
9	Auszahlungen für Investitionen in das Finanzanlagevermögen	0	0	0	0,00	0,00	0,00	
	Auszahlungen aus Finanzierungstätigkeit							
10	Auszahlungen für die Tilgung von Krediten und wirtschaftlich vergleichbaren Vorgängen für Investitionen sowie an das Sondervermögen Hessenkasse	6.500	0	6.400	6.361,60	0,00	0,00	
11	Summe	6.500	0	6.400	-6.089,18	0,00	0,00	
12	Saldo (Einzahlungen ./. Auszahlungen)	-6.500	0	-6.400	6.089,18	0,00	0,00	

2026

Gemeinde NeuhoF

Produktinformationen

Hauptproduktbereich 5
 Produktbereich 54
 Produkt 54510

Gestaltung der Umwelt
 Verkehrsflächen und -anlagen, ÖPNV
 Straßenreinigung, Winterdienst, Straßenbeleuchtung,
 Straßenentwässerung

Teilfinanzhaushalt

– Euro –

Nr.	Bezeichnung	Haushaltsansatz			Ergebnis des Jahresabschlusses 2024	Investitions- und Investitionsförderungsmaßnahmen		Erläuterungen
		2026	Verpflichtungsermächtigungen	2025		Gesamtauszahlungsbedarf	davon bisher bereit gestellt	
1	2	3	4	5	6	7	8	9
	Einzahlungen aus Investitionstätigkeit							
1	Einzahlungen aus Investitionszuweisungen und -zuschüssen sowie aus Investitionsbeiträgen	0	0	0	0,00	0,00	0,00	
2	Einzahlungen aus Abgängen von Vermögensgegenständen des Sachanlagevermögens und des immateriellen Anlagevermögens	0	0	0	0,00	0,00	0,00	
3	Einzahlungen aus Abgängen von Vermögensgegenständen des Finanzanlagevermögens	0	0	0	0,00	0,00	0,00	
	Einzahlungen aus Finanzierungstätigkeit							
4	Einzahlungen aus der Aufnahme von Krediten und wirtschaftlich vergleichbaren Vorgängen für Investitionen	0	0	0	0,00	0,00	0,00	
5	Summe	0	0	0	0,00	0,00	0,00	
	Auszahlungen aus Investitionstätigkeit							
6	Auszahlungen für den Erwerb von Grundstücken und Gebäuden	0	0	0	0,00	0,00	0,00	
7	Auszahlungen für Baumaßnahmen	0	0	0	0,00	0,00	0,00	
8	Auszahlungen für Investitionen in das sonstige Sachanlagevermögen und immaterielle Anlagevermögen	50.000	0	0	55.884,55	0,00	0,00	
9	Auszahlungen für Investitionen in das Finanzanlagevermögen	0	0	0	0,00	0,00	0,00	
	Auszahlungen aus Finanzierungstätigkeit							
10	Auszahlungen für die Tilgung von Krediten und wirtschaftlich vergleichbaren Vorgängen für Investitionen sowie an das Sondervermögen Hessenkasse	17.800	0	17.300	16.706,88	0,00	0,00	
11	Summe	67.800	0	17.300	72.591,43	0,00	0,00	
12	Saldo (Einzahlungen ./.							
	Auszahlungen)	-67.800	0	-17.300	-72.591,43	0,00	0,00	

2026

Gemeinde NeuhoF**Produktinformationen**

Hauptproduktbereich	5	Gestaltung der Umwelt
Produktbereich	54	Verkehrsflächen und -anlagen, ÖPNV
Produkt	54610	Parkeinrichtungen

Teilfinanzhaushalt

– Euro –

Nr.	Bezeichnung	Haushaltsansatz			Ergebnis des Jahresabschlusses 2024	Investitions- und Investitionsförderungsmaßnahmen		Erläuterungen
		2026	Verpflichtungsermächtigungen	2025		Gesamtauszahlungsbedarf	davon bisher bereit gestellt	
1	2	3	4	5	6	7	8	9
	Einzahlungen aus Investitionstätigkeit							
1	Einzahlungen aus Investitionszuweisungen und -zuschüssen sowie aus Investitionsbeiträgen	0	0	0	0,00	0,00	0,00	
2	Einzahlungen aus Abgängen von Vermögensgegenständen des Sachanlagevermögens und des immateriellen Anlagevermögens	0	0	0	0,00	0,00	0,00	
3	Einzahlungen aus Abgängen von Vermögensgegenständen des Finanzanlagevermögens	0	0	0	0,00	0,00	0,00	
	Einzahlungen aus Finanzierungstätigkeit							
4	Einzahlungen aus der Aufnahme von Krediten und wirtschaftlich vergleichbaren Vorgängen für Investitionen	0	0	0	0,00	0,00	0,00	
5	Summe	0	0	0	0,00	0,00	0,00	
	Auszahlungen aus Investitionstätigkeit							
6	Auszahlungen für den Erwerb von Grundstücken und Gebäuden	0	0	0	0,00	0,00	0,00	
7	Auszahlungen für Baumaßnahmen	0	0	0	0,00	0,00	0,00	
8	Auszahlungen für Investitionen in das sonstige Sachanlagevermögen und immaterielle Anlagevermögen	0	0	0	0,00	0,00	0,00	
9	Auszahlungen für Investitionen in das Finanzanlagevermögen	0	0	0	0,00	0,00	0,00	
	Auszahlungen aus Finanzierungstätigkeit							
10	Auszahlungen für die Tilgung von Krediten und wirtschaftlich vergleichbaren Vorgängen für Investitionen sowie an das Sondervermögen Hessenkasse	15.000	0	15.000	15.000,00	0,00	0,00	
11	Summe	15.000	0	15.000	15.000,00	0,00	0,00	
12	Saldo (Einzahlungen ./ Auszahlungen)	-15.000	0	-15.000	-15.000,00	0,00	0,00	

2026

Gemeinde NeuhoF

Produktinformationen

Hauptproduktbereich 5
 Produktbereich 54
 Produkt 54710

Gestaltung der Umwelt
 Verkehrsflächen und -anlagen, ÖPNV
 Öffentlicher Personennahverkehr (ÖPNV)

Teilfinanzhaushalt

– Euro –

Nr.	Bezeichnung	Haushaltsansatz			Ergebnis des Jahresabschlusses 2024	Investitions- und Investitionsförderungsmaßnahmen		Erläuterungen
		2026	Verpflichtungsermächtigungen	2025		Gesamtauszahlungsbedarf	davon bisher bereit gestellt	
1	2	3	4	5	6	7	8	9
	Einzahlungen aus Investitionstätigkeit							
1	Einzahlungen aus Investitionszuweisungen und -zuschüssen sowie aus Investitionsbeiträgen	0	0	0	0,00	0,00	0,00	
2	Einzahlungen aus Abgängen von Vermögensgegenständen des Sachanlagevermögens und des immateriellen Anlagevermögens	0	0	0	0,00	0,00	0,00	
3	Einzahlungen aus Abgängen von Vermögensgegenständen des Finanzanlagevermögens	0	0	0	0,00	0,00	0,00	
	Einzahlungen aus Finanzierungstätigkeit							
4	Einzahlungen aus der Aufnahme von Krediten und wirtschaftlich vergleichbaren Vorgängen für Investitionen	0	0	0	0,00	0,00	0,00	
5	Summe	0	0	0	0,00	0,00	0,00	
	Auszahlungen aus Investitionstätigkeit							
6	Auszahlungen für den Erwerb von Grundstücken und Gebäuden	0	0	0	0,00	0,00	0,00	
7	Auszahlungen für Baumaßnahmen	0	0	0	0,00	120.000,00	0,00	
8	Auszahlungen für Investitionen in das sonstige Sachanlagevermögen und immaterielle Anlagevermögen	0	0	0	0,00	0,00	0,00	
9	Auszahlungen für Investitionen in das Finanzanlagevermögen	0	0	0	0,00	0,00	0,00	
	Auszahlungen aus Finanzierungstätigkeit							
10	Auszahlungen für die Tilgung von Krediten und wirtschaftlich vergleichbaren Vorgängen für Investitionen sowie an das Sondervermögen Hessenkasse	0	0	0	0,00	0,00	0,00	
11	Summe	0	0	0	0,00	120.000,00	0,00	
12	Saldo (Einzahlungen ./ Auszahlungen)	0	0	0	0,00	-120.000,00	0,00	

2026

Gemeinde NeuhoF

Produktinformationen			Gestaltung der Umwelt	
Hauptproduktbereich	5		Natur- und Landschaftspflege	
Produktbereich	55		Öffentliches Grün, Landschaftsbau	
Produkt	55110			

Teilfinanzhaushalt

– Euro –

Nr.	Bezeichnung	Haushaltsansatz			Ergebnis des Jahresabschlusses 2024	Investitions- und Investitionsförderungsmaßnahmen		Erläuterungen
		2026	Verpflichtungs-ermächtigungen	2025		Gesamtauszahlungsbedarf	davon bisher bereit gestellt	
1	2	3	4	5	6	7	8	9
	Einzahlungen aus Investitionstätigkeit							
1	Einzahlungen aus Investitionszuweisungen und -zuschüssen sowie aus Investitionsbeiträgen	0	0	0	0,00	0,00	0,00	
2	Einzahlungen aus Abgängen von Vermögensgegenständen des Sachanlagevermögens und des immateriellen Anlagevermögens	0	0	0	0,00	0,00	0,00	
3	Einzahlungen aus Abgängen von Vermögensgegenständen des Finanzanlagevermögens	0	0	0	0,00	0,00	0,00	
	Einzahlungen aus Finanzierungstätigkeit							
4	Einzahlungen aus der Aufnahme von Krediten und wirtschaftlich vergleichbaren Vorgängen für Investitionen	0	0	0	0,00	0,00	0,00	
5	Summe	0	0	0	0,00	0,00	0,00	
	Auszahlungen aus Investitionstätigkeit							
6	Auszahlungen für den Erwerb von Grundstücken und Gebäuden	0	0	0	0,00	0,00	0,00	
7	Auszahlungen für Baumaßnahmen	0	0	0	0,00	0,00	0,00	
8	Auszahlungen für Investitionen in das sonstige Sachanlagevermögen und immaterielle Anlagevermögen	0	0	0	0,00	0,00	0,00	
9	Auszahlungen für Investitionen in das Finanzanlagevermögen	0	0	0	0,00	0,00	0,00	
	Auszahlungen aus Finanzierungstätigkeit							
10	Auszahlungen für die Tilgung von Krediten und wirtschaftlich vergleichbaren Vorgängen für Investitionen sowie an das Sondervermögen Hessenkasse	0	0	0	0,00	0,00	0,00	
11	Summe	0	0	0	0,00	0,00	0,00	
12	Saldo (Einzahlungen ./.							
	Auszahlungen)	0	0	0	0,00	0,00	0,00	

2026

Gemeinde NeuhoF

Produktinformationen

Hauptproduktbereich 5
 Produktbereich 55
 Produkt 55210

Gestaltung der Umwelt
 Natur- und Landschaftspflege
 Öffentliche Gewässer, wasserbauliche Anlagen

Teilfinanzhaushalt

– Euro –

Nr.	Bezeichnung	Haushaltsansatz			Ergebnis des Jahresabschlusses 2024	Investitions- und Investitionsförderungsmaßnahmen		Erläuterungen
		2026	Verpflichtungsermächtigungen	2025		Gesamtauszahlungsbedarf	davon bisher bereit gestellt	
1	2	3	4	5	6	7	8	9
	Einzahlungen aus Investitionstätigkeit							
1	Einzahlungen aus Investitionszuweisungen und -zuschüssen sowie aus Investitionsbeiträgen	150.000	0	190.000	0,00	0,00	0,00	
2	Einzahlungen aus Abgängen von Vermögensgegenständen des Sachanlagevermögens und des immateriellen Anlagevermögens	0	0	0	0,00	0,00	0,00	
3	Einzahlungen aus Abgängen von Vermögensgegenständen des Finanzanlagevermögens	0	0	0	0,00	0,00	0,00	
	Einzahlungen aus Finanzierungstätigkeit							
4	Einzahlungen aus der Aufnahme von Krediten und wirtschaftlich vergleichbaren Vorgängen für Investitionen	0	0	0	0,00	0,00	0,00	
5	Summe	150.000	0	190.000	0,00	0,00	0,00	
	Auszahlungen aus Investitionstätigkeit							
6	Auszahlungen für den Erwerb von Grundstücken und Gebäuden	0	0	0	0,00	0,00	0,00	
7	Auszahlungen für Baumaßnahmen	295.000	330.000	60.000	431.583,40	1.600.000,00	475.000,00	
8	Auszahlungen für Investitionen in das sonstige Sachanlagevermögen und immaterielle Anlagevermögen	0	0	0	0,00	0,00	0,00	
9	Auszahlungen für Investitionen in das Finanzanlagevermögen	0	0	0	0,00	0,00	0,00	
	Auszahlungen aus Finanzierungstätigkeit							
10	Auszahlungen für die Tilgung von Krediten und wirtschaftlich vergleichbaren Vorgängen für Investitionen sowie an das Sondervermögen Hessenkasse	0	0	0	0,00	0,00	0,00	
11	Summe	295.000	330.000	60.000	431.583,40	1.600.000,00	475.000,00	
12	Saldo (Einzahlungen ./. Auszahlungen)	-145.000	-330.000	130.000	-431.583,40	-1.600.000,00	-475.000,00	

2026

Gemeinde NeuhoF

Produktinformationen

Hauptproduktbereich 5
 Produktbereich 55
 Produkt 55310

Gestaltung der Umwelt
 Natur- und Landschaftspflege
 Friedhofs- und Bestattungswesen

Teilfinanzhaushalt

– Euro –

Nr.	Bezeichnung	Haushaltsansatz			Ergebnis des Jahresabschlusses 2024	Investitions- und Investitionsförderungsmaßnahmen		Erläuterungen
		2026	Verpflichtungsermächtigungen	2025		Gesamtauszahlungsbedarf	davon bisher bereit gestellt	
1	2	3	4	5	6	7	8	9
	Einzahlungen aus Investitionstätigkeit							
1	Einzahlungen aus Investitionszuweisungen und -zuschüssen sowie aus Investitionsbeiträgen	0	0	0	0,00	0,00	0,00	
2	Einzahlungen aus Abgängen von Vermögensgegenständen des Sachanlagevermögens und des immateriellen Anlagevermögens	0	0	0	0,00	0,00	0,00	
3	Einzahlungen aus Abgängen von Vermögensgegenständen des Finanzanlagevermögens	0	0	0	0,00	0,00	0,00	
	Einzahlungen aus Finanzierungstätigkeit							
4	Einzahlungen aus der Aufnahme von Krediten und wirtschaftlich vergleichbaren Vorgängen für Investitionen	0	0	0	0,00	0,00	0,00	
5	Summe	0	0	0	0,00	0,00	0,00	
	Auszahlungen aus Investitionstätigkeit							
6	Auszahlungen für den Erwerb von Grundstücken und Gebäuden	0	0	0	0,00	0,00	0,00	
7	Auszahlungen für Baumaßnahmen	39.500	0	57.500	124.685,83	582.000,00	192.500,00	
8	Auszahlungen für Investitionen in das sonstige Sachanlagevermögen und immaterielle Anlagevermögen	10.000	0	7.000	0,00	0,00	0,00	
9	Auszahlungen für Investitionen in das Finanzanlagevermögen	0	0	0	0,00	0,00	0,00	
	Auszahlungen aus Finanzierungstätigkeit							
10	Auszahlungen für die Tilgung von Krediten und wirtschaftlich vergleichbaren Vorgängen für Investitionen sowie an das Sondervermögen Hessenkasse	0	0	0	0,00	0,00	0,00	
11	Summe	49.500	0	64.500	124.685,83	582.000,00	192.500,00	
12	Saldo (Einzahlungen ./. Auszahlungen)	-49.500	0	-64.500	-124.685,83	-582.000,00	-192.500,00	

2026

Gemeinde Neuhoof

Produktinformationen

Hauptproduktbereich 5
 Produktbereich 55
 Produkt 55510

Gestaltung der Umwelt
 Natur- und Landschaftspflege
 Land- und Forstwirtschaft

eifinanzhaushalt

– Euro –

Nr.	Bezeichnung	Haushaltsansatz			Ergebnis des Jahresabschlusses 2024	Investitions- und Investitionsförderungsmaßnahmen		Erläuterungen
		2026	Verpflichtungsermächtigungen	2025		Gesamtauszahlungsbedarf	davon bisher bereit gestellt	
1	2	3	4	5	6	7	8	9
	Einzahlungen aus Investitionstätigkeit							
1	Einzahlungen aus Investitionszuweisungen und -zuschüssen sowie aus Investitionsbeiträgen	0	0	0	3.592,91	0,00	0,00	
2	Einzahlungen aus Abgängen von Vermögensgegenständen des Sachanlagevermögens und des immateriellen Anlagevermögens	0	0	0	0,00	0,00	0,00	
3	Einzahlungen aus Abgängen von Vermögensgegenständen des Finanzanlagevermögens	0	0	0	0,00	0,00	0,00	
	Einzahlungen aus Finanzierungstätigkeit							
4	Einzahlungen aus der Aufnahme von Krediten und wirtschaftlich vergleichbaren Vorgängen für Investitionen	0	0	0	0,00	0,00	0,00	
5	Summe	0	0	0	3.592,91	0,00	0,00	
	Auszahlungen aus Investitionstätigkeit							
6	Auszahlungen für den Erwerb von Grundstücken und Gebäuden	0	0	0	2.801,69	0,00	0,00	
7	Auszahlungen für Baumaßnahmen	100.000	100.000	130.000	123.977,68	820.000,00	790.000,00	
8	Auszahlungen für Investitionen in das sonstige Sachanlagevermögen und immaterielle Anlagevermögen	0	0	0	0,00	0,00	0,00	
9	Auszahlungen für Investitionen in das Finanzanlagevermögen	0	0	0	0,00	0,00	0,00	
	Auszahlungen aus Finanzierungstätigkeit							
10	Auszahlungen für die Tilgung von Krediten und wirtschaftlich vergleichbaren Vorgängen für Investitionen sowie an das Sondervermögen Hessenkasse	5.000	0	5.000	5.553,82	0,00	0,00	
11	Summe	105.000	100.000	135.000	132.333,19	820.000,00	790.000,00	
12	Saldo (Einzahlungen ./.							
	Auszahlungen)	-105.000	-100.000	-135.000	-128.740,28	-820.000,00	-790.000,00	

2026

Gemeinde NeuhoF

Produktinformationen

Hauptproduktbereich 5
 Produktbereich 56
 Produkt 56110

Gestaltung der Umwelt
 Umweltschutz
 Umweltschutzmaßnahmen

Teilfinanzhaushalt

– Euro –

Nr.	Bezeichnung	Haushaltsansatz			Ergebnis des Jahresabschlusses 2024	Investitions- und Investitionsförderungsmaßnahmen		Erläuterungen
		2026	Verpflichtungs-ermächtigungen	2025		Gesamtauszahlungsbedarf	davon bisher bereit gestellt	
1	2	3	4	5	6	7	8	9
	Einzahlungen aus Investitionstätigkeit							
1	Einzahlungen aus Investitionszuweisungen und -zuschüssen sowie aus Investitionsbeiträgen	0	0	0	0,00	0,00	0,00	
2	Einzahlungen aus Abgängen von Vermögensgegenständen des Sachanlagevermögens und des immateriellen Anlagevermögens	0	0	0	0,00	0,00	0,00	
3	Einzahlungen aus Abgängen von Vermögensgegenständen des Finanzanlagevermögens	0	0	0	0,00	0,00	0,00	
	Einzahlungen aus Finanzierungstätigkeit							
4	Einzahlungen aus der Aufnahme von Krediten und wirtschaftlich vergleichbaren Vorgängen für Investitionen	0	0	0	0,00	0,00	0,00	
5	Summe	0	0	0	0,00	0,00	0,00	
	Auszahlungen aus Investitionstätigkeit							
6	Auszahlungen für den Erwerb von Grundstücken und Gebäuden	0	0	0	0,00	0,00	0,00	
7	Auszahlungen für Baumaßnahmen	0	0	170.000	64.066,85	80.000,00	0,00	
8	Auszahlungen für Investitionen in das sonstige Sachanlagevermögen und immaterielle Anlagevermögen	0	0	0	0,00	0,00	0,00	
9	Auszahlungen für Investitionen in das Finanzanlagevermögen	0	0	0	0,00	0,00	0,00	
	Auszahlungen aus Finanzierungstätigkeit							
10	Auszahlungen für die Tilgung von Krediten und wirtschaftlich vergleichbaren Vorgängen für Investitionen sowie an das Sondervermögen Hessenkasse	0	0	0	0,00	0,00	0,00	
11	Summe	0	0	170.000	64.066,85	80.000,00	0,00	
12	Saldo (Einzahlungen ./.	0	0	-170.000	-64.066,85	-80.000,00	0,00	
	Auszahlungen)							

2026

Gemeinde NeuhoF

Produktinformationen			
Hauptproduktbereich	5	Gestaltung der Umwelt	
Produktbereich	57	Wirtschaft und Tourismus	
Produkt	57110	Wirtschaftsförderung	

Teilfinanzhaushalt

– Euro –

Nr.	Bezeichnung	Haushaltsansatz			Ergebnis des Jahresabschlusses 2024	Investitions- und Investitionsförderungsmaßnahmen		Erläuterungen
		2026	Verpflichtungs-ermächtigungen	2025		Gesamtauszahlungsbedarf	davon bisher bereit gestellt	
1	2	3	4	5	6	7	8	9
	Einzahlungen aus Investitionstätigkeit							
1	Einzahlungen aus Investitionszuweisungen und -zuschüssen sowie aus Investitionsbeiträgen	0	0	0	0,00	0,00	0,00	
2	Einzahlungen aus Abgängen von Vermögensgegenständen des Sachanlagevermögens und des immateriellen Anlagevermögens	0	0	71.000	675.674,32	0,00	0,00	
3	Einzahlungen aus Abgängen von Vermögensgegenständen des Finanzanlagevermögens	500	0	500	0,00	0,00	0,00	
	Einzahlungen aus Finanzierungstätigkeit							
4	Einzahlungen aus der Aufnahme von Krediten und wirtschaftlich vergleichbaren Vorgängen für Investitionen	0	0	0	0,00	0,00	0,00	
5	Summe	500	0	71.500	675.674,32	0,00	0,00	
	Auszahlungen aus Investitionstätigkeit							
6	Auszahlungen für den Erwerb von Grundstücken und Gebäuden	731.000	353.000	0	211.059,80	0,00	0,00	
7	Auszahlungen für Baumaßnahmen	0	0	0	0,00	0,00	0,00	
8	Auszahlungen für Investitionen in das sonstige Sachanlagevermögen und immaterielle Anlagevermögen	0	0	0	0,00	0,00	0,00	
9	Auszahlungen für Investitionen in das Finanzanlagevermögen	0	0	0	0,00	0,00	0,00	
	Auszahlungen aus Finanzierungstätigkeit							
10	Auszahlungen für die Tilgung von Krediten und wirtschaftlich vergleichbaren Vorgängen für Investitionen sowie an das Sondervermögen Hessenkasse	0	0	0	0,00	0,00	0,00	
11	Summe	731.000	353.000	0	211.059,80	0,00	0,00	
12	Saldo (Einzahlungen ./.							
	Auszahlungen)	-730.500	-353.000	71.500	464.614,52	0,00	0,00	

2026

Gemeinde NeuhoF

Produktinformationen

Hauptproduktbereich 5
 Produktbereich 57
 Produkt 57310

Gestaltung der Umwelt
 Wirtschaft und Tourismus
 Gemeinschaftshäuser

Teilfinanzhaushalt

– Euro –

Nr.	Bezeichnung	Haushaltsansatz			Ergebnis des Jahresabschlusses 2024	Investitions- und Investitionsförderungsmaßnahmen		Erläuterungen
		2026	Verpflichtungsermächtigungen	2025		Gesamtauszahlungsbedarf	davon bisher bereit gestellt	
1	2	3	4	5	6	7	8	9
	Einzahlungen aus Investitionstätigkeit							
1	Einzahlungen aus Investitionszuweisungen und -zuschüssen sowie aus Investitionsbeiträgen	0	0	0	13.003,04	0,00	0,00	
2	Einzahlungen aus Abgängen von Vermögensgegenständen des Sachanlagevermögens und des immateriellen Anlagevermögens	0	0	0	0,00	0,00	0,00	
3	Einzahlungen aus Abgängen von Vermögensgegenständen des Finanzanlagevermögens	0	0	0	0,00	0,00	0,00	
	Einzahlungen aus Finanzierungstätigkeit							
4	Einzahlungen aus der Aufnahme von Krediten und wirtschaftlich vergleichbaren Vorgängen für Investitionen	0	0	0	0,00	0,00	0,00	
5	Summe	0	0	0	13.003,04	0,00	0,00	
	Auszahlungen aus Investitionstätigkeit							
6	Auszahlungen für den Erwerb von Grundstücken und Gebäuden	0	0	0	0,00	0,00	0,00	
7	Auszahlungen für Baumaßnahmen	260.000	0	295.000	45.152,40	725.000,00	560.000,00	
8	Auszahlungen für Investitionen in das sonstige Sachanlagevermögen und immaterielle Anlagevermögen	42.000	0	2.000	58.377,78	0,00	0,00	
9	Auszahlungen für Investitionen in das Finanzanlagevermögen	0	0	0	0,00	0,00	0,00	
	Auszahlungen aus Finanzierungstätigkeit							
10	Auszahlungen für die Tilgung von Krediten und wirtschaftlich vergleichbaren Vorgängen für Investitionen sowie an das Sondervermögen Hessenkasse	19.000	0	29.000	28.830,40	0,00	0,00	
11	Summe	321.000	0	326.000	132.360,58	725.000,00	560.000,00	
12	Saldo (Einzahlungen ./.							
	Auszahlungen)	-321.000	0	-326.000	-119.357,54	-725.000,00	-560.000,00	

2026

Gemeinde NeuhoF

Produktinformationen			Gestaltung der Umwelt	
Hauptproduktbereich	5		Wirtschaft und Tourismus	
Produktbereich	57		Sonstige öffentliche Einrichtungen und Unternehmen	
Produkt	57330			

Teilfinanzhaushalt

– Euro –

Nr.	Bezeichnung	Haushaltsansatz			Ergebnis des Jahresabschlusses 2024	Investitions- und Investitionsförderungsmaßnahmen		Erläuterungen
		2026	Verpflichtungs-ermächtigungen	2025		Gesamtauszahlungsbedarf	davon bisher bereit gestellt	
1	2	3	4	5	6	7	8	9
	Einzahlungen aus Investitionstätigkeit							
1	Einzahlungen aus Investitionszuweisungen und -zuschüssen sowie aus Investitionsbeiträgen	0	0	0	0,00	0,00	0,00	
2	Einzahlungen aus Abgängen von Vermögensgegenständen des Sachanlagevermögens und des immateriellen Anlagevermögens	0	0	0	0,00	0,00	0,00	
3	Einzahlungen aus Abgängen von Vermögensgegenständen des Finanzanlagevermögens	0	0	0	0,00	0,00	0,00	
	Einzahlungen aus Finanzierungstätigkeit							
4	Einzahlungen aus der Aufnahme von Krediten und wirtschaftlich vergleichbaren Vorgängen für Investitionen	0	0	0	0,00	0,00	0,00	
5	Summe	0	0	0	0,00	0,00	0,00	
	Auszahlungen aus Investitionstätigkeit							
6	Auszahlungen für den Erwerb von Grundstücken und Gebäuden	0	0	0	0,00	0,00	0,00	
7	Auszahlungen für Baumaßnahmen	0	0	70.000	0,00	70.000,00	70.000,00	
8	Auszahlungen für Investitionen in das sonstige Sachanlagevermögen und immaterielle Anlagevermögen	0	0	0	0,00	0,00	0,00	
9	Auszahlungen für Investitionen in das Finanzanlagevermögen	0	0	0	0,00	0,00	0,00	
	Auszahlungen aus Finanzierungstätigkeit							
10	Auszahlungen für die Tilgung von Krediten und wirtschaftlich vergleichbaren Vorgängen für Investitionen sowie an das Sondervermögen Hessenkasse	0	0	0	0,00	0,00	0,00	
11	Summe	0	0	70.000	0,00	70.000,00	70.000,00	
12	Saldo (Einzahlungen ./ Auszahlungen)	0	0	-70.000	0,00	-70.000,00	-70.000,00	

2026

Gemeinde NeuhoF

Produktinformationen

Hauptproduktbereich 6
 Produktbereich 61
 Produkt 61110

Zentrale Finanzleistungen

Allgemeine Finanzwirtschaft

Steuern, allgemeine Zuweisungen, allgemeine Umlagen

Teilfinanzhaushalt

– Euro –

Nr.	Bezeichnung	Haushaltsansatz			Ergebnis des Jahresabschlusses 2024	Investitions- und Investitionsförderungsmaßnahmen		Erläuterungen
		2026	Verpflichtungs-ermächtigungen	2025		Gesamtauszahlungsbedarf	davon bisher bereit gestellt	
1	2	3	4	5	6	7	8	9
	Einzahlungen aus Investitionstätigkeit							
1	Einzahlungen aus Investitionszuweisungen und -zuschüssen sowie aus Investitionsbeiträgen	97.700	0	97.700	0,00	0,00	0,00	
2	Einzahlungen aus Abgängen von Vermögensgegenständen des Sachanlagevermögens und des immateriellen Anlagevermögens	0	0	0	0,00	0,00	0,00	
3	Einzahlungen aus Abgängen von Vermögensgegenständen des Finanzanlagevermögens	0	0	0	0,00	0,00	0,00	
	Einzahlungen aus Finanzierungstätigkeit							
4	Einzahlungen aus der Aufnahme von Krediten und wirtschaftlich vergleichbaren Vorgängen für Investitionen	0	0	0	0,00	0,00	0,00	
5	Summe	97.700	0	97.700	0,00	0,00	0,00	
	Auszahlungen aus Investitionstätigkeit							
6	Auszahlungen für den Erwerb von Grundstücken und Gebäuden	0	0	0	0,00	0,00	0,00	
7	Auszahlungen für Baumaßnahmen	0	0	0	0,00	0,00	0,00	
8	Auszahlungen für Investitionen in das sonstige Sachanlagevermögen und immaterielle Anlagevermögen	0	0	0	0,00	0,00	0,00	
9	Auszahlungen für Investitionen in das Finanzanlagevermögen	0	0	0	0,00	0,00	0,00	
	Auszahlungen aus Finanzierungstätigkeit							
10	Auszahlungen für die Tilgung von Krediten und wirtschaftlich vergleichbaren Vorgängen für Investitionen sowie an das Sondervermögen Hessenkasse	0	0	0	0,00	0,00	0,00	
11	Summe	0	0	0	0,00	0,00	0,00	
12	Saldo (Einzahlungen ./.							
	Auszahlungen)	97.700	0	97.700	0,00	0,00	0,00	

2026

Gemeinde NeuhoF

Produktinformationen		
Hauptproduktbereich	6	Zentrale Finanzleistungen
Produktbereich	61	Allgemeine Finanzwirtschaft
Produkt	61210	Sonstige allgemeine Finanzwirtschaft

Teilfinanzhaushalt

– Euro –

Nr.	Bezeichnung	Haushaltsansatz			Ergebnis des Jahresabschlusses 2024	Investitions- und Investitionsförderungsmaßnahmen		Erläuterungen
		2026	Verpflichtungs-ermächtigungen	2025		Gesamtauszahlungsbedarf	davon bisher bereit gestellt	
1	2	3	4	5	6	7	8	9
	Einzahlungen aus Investitionstätigkeit							
1	Einzahlungen aus Investitionszuweisungen und -zuschüssen sowie aus Investitionsbeiträgen	0	0	0	0,00	0,00	0,00	
2	Einzahlungen aus Abgängen von Vermögensgegenständen des Sachanlagevermögens und des immateriellen Anlagevermögens	0	0	0	0,00	0,00	0,00	
3	Einzahlungen aus Abgängen von Vermögensgegenständen des Finanzanlagevermögens	0	0	0	0,00	0,00	0,00	
	Einzahlungen aus Finanzierungstätigkeit							
4	Einzahlungen aus der Aufnahme von Krediten und wirtschaftlich vergleichbaren Vorgängen für Investitionen	9.383.900	0	4.534.800	0,00	0,00	0,00	
5	Summe	9.383.900	0	4.534.800	0,00	0,00	0,00	
	Auszahlungen aus Investitionstätigkeit							
6	Auszahlungen für den Erwerb von Grundstücken und Gebäuden	0	0	0	0,00	0,00	0,00	
7	Auszahlungen für Baumaßnahmen	0	0	0	0,00	0,00	0,00	
8	Auszahlungen für Investitionen in das sonstige Sachanlagevermögen und immaterielle Anlagevermögen	0	0	0	0,00	0,00	0,00	
9	Auszahlungen für Investitionen in das Finanzanlagevermögen	0	0	0	0,00	0,00	0,00	
	Auszahlungen aus Finanzierungstätigkeit							
10	Auszahlungen für die Tilgung von Krediten und wirtschaftlich vergleichbaren Vorgängen für Investitionen sowie an das Sondervermögen Hessenkasse	0	0	0	0,00	0,00	0,00	
11	Summe	0	0	0	0,00	0,00	0,00	
12	Saldo (Einzahlungen ./.							
	Auszahlungen)	9.383.900	0	4.534.800	0,00	0,00	0,00	

Ergebnis- und Finanzplanung für den Planungszeitraum 2025 bis 2029
- Beträge in Euro -

1. Erträge und Aufwendungen

verantwortlich:

Nr.	KVKR	Arten der Erträge und Aufwendungen	- Planungszeitraum -				
			2025	2026	2027	2028	2029
1	50	Privatrechtliche Leistungsentgelte	149.600	182.500	182.500	194.000	182.500
2	51	Öffentlich-rechtliche Leistungsentgelte	6.002.900	6.108.300	6.113.800	6.118.300	6.123.300
3	548-549	Kostenersatzleistungen und -erstattungen	888.900	791.700	794.000	798.300	798.300
4	52	Bestandsveränderungen und aktivierte Eigenleistungen	0	0	0	0	0
5	55	Steuern und steuerähnliche Erträge einschließlich Erträge aus gesetzlichen Umlagen	13.202.000	14.119.500	14.674.500	15.154.500	15.429.500
6	547	Erträge aus Transferleistungen	420.000	440.000	450.000	460.000	480.000
7	540-543	Erträge aus Zuweisungen und Zuschüssen für laufende Zwecke und allgemeine Umlagen	7.646.800	6.571.200	7.943.600	8.074.600	8.360.400
8	546	Erträge aus der Auflösung von Sonderposten aus Investitionszuweisungen, -zuschüssen und Investitionsbeiträgen	1.721.100	1.977.900	2.002.500	1.713.200	1.631.000
9	53	Sonstige ordentliche Erträge	234.800	234.800	234.800	234.800	234.800
10		Summe der ordentlichen Erträge	30.266.100	30.425.900	32.395.700	32.747.700	33.239.800
11	62-63, 640-643, 647-649, 65	Personalaufwendungen	9.252.300	9.635.800	9.840.800	10.106.500	10.306.800
12	644-646	Versorgungsaufwendungen	376.600	436.000	436.000	436.000	436.000
13	60-61, 67-69	Aufwendungen für Sach- und Dienstleistungen	7.613.000	7.310.300	6.750.600	6.910.400	6.883.000
14	66	Abschreibungen	4.106.500	4.573.000	4.531.500	4.300.000	4.400.000
15	71	Aufwendungen für Zuweisungen und Zuschüsse sowie besondere Finanzaufwendungen	903.600	1.090.300	1.180.300	1.293.300	1.397.300
16	73	Steueraufwendungen einschließlich Aufwendungen aus gesetzlichen Umlageverpflichtungen	9.094.000	9.818.000	10.188.000	10.258.000	10.778.000
17	72	Transferaufwendungen	0	0	0	0	0
18	70, 74, 76	Sonstige ordentliche Aufwendungen	23.600	29.100	29.100	29.100	29.100
19		Summe der ordentlichen Aufwendungen	31.369.600	32.892.500	32.956.300	33.333.300	34.230.200
20		Verwaltungsergebnis	-1.103.500	-2.466.600	-560.600	-585.600	-990.400
21	56-57	Finanzerträge	95.100	81.000	81.100	81.000	81.000
22	77	Zinsen und andere Finanzaufwendungen	167.300	216.900	414.900	586.800	729.200
23		Finanzergebnis	-72.200	-135.900	-333.800	-505.800	-648.200
24		Gesamtbetrag der ordentlichen Erträge	30.361.200	30.506.900	32.476.800	32.828.700	33.320.800
25		Gesamtbetrag der ordentlichen Aufwendungen	31.536.900	33.109.400	33.371.200	33.920.100	34.959.400
26		Ordentliches Ergebnis	-1.175.700	-2.602.500	-894.400	-1.091.400	-1.638.600
27	59	Außerordentliche Erträge	0	0	0	0	0
28	79	Außerordentliche Aufwendungen	550.000	250.000	256.000	200.000	200.000
29		Außerordentliches Ergebnis	-550.000	-250.000	-256.000	-200.000	-200.000
30		Jahresergebnis	-1.725.700	-2.852.500	-1.150.400	-1.291.400	-1.838.600

2. Einzahlungen und Auszahlungen

verantwortlich:

Nr.	KVKR	Art der Einzahlung/ Auszahlung	- Planungszeitraum -				
			2025	2026	2027	2028	2029
1	810	Privatrechtliche Leistungsentgelte	149.600	182.500	182.500	194.000	182.500
2	811	Öffentlich-rechtliche Leistungsentgelte	6.062.900	6.153.300	6.153.800	6.153.300	6.153.300
3	812	Kostensatzleistungen und -erstattungen	888.900	791.700	794.000	798.300	798.300
4	814	Steuer und Einzahlungen aus steuerähnlichen Erträgen einschließlich Einzahlungen aus Erträgen aus gesetzlichen Umlagen	13.202.000	14.119.500	14.674.500	15.154.500	15.429.500
5	815	Einzahlungen aus Transferleistungen	420.000	440.000	450.000	460.000	480.000
6	816	Zuweisungen und Zuschüsse für laufende Zwecke und allgemeine Umlagen	7.646.800	6.286.700	7.943.600	8.074.600	8.360.400
6	817	Zinsen und sonstige Finanzeinzahlungen	95.100	81.000	81.100	81.000	81.000
8	813, 828	Sonstige ordentliche Einzahlungen und sonstige außerordentliche Einzahlungen, die sich aus Investitionstätigkeit ergeben	234.800	234.800	234.800	234.800	234.800
9		Summe Einzahlungen aus laufender Verwaltungstätigkeit	28.700.100	28.289.500	30.514.300	31.150.500	31.719.800
10	830	Personalauszahlungen	9.252.300	9.635.800	9.840.800	10.106.500	10.306.800
11	831	Versorgungsauszahlungen	298.600	303.000	303.000	303.000	303.000
12	832	Auszahlungen für Sach- und Dienstleistungen	7.611.900	7.309.400	6.755.700	6.909.500	6.882.100
13	833	Auszahlungen für Transferleistungen	0	0	0	0	0
14	834	Auszahlungen für Zuweisungen und Zuschüsse für laufende Zwecke sowie besondere Finanzauszahlungen	903.600	1.090.300	1.180.300	1.293.300	1.397.300
15	835	Auszahlungen für Steuern einschließlich Auszahlungen aus gesetzlichen Umlageverpflichtungen	9.330.000	10.368.000	10.188.000	10.258.000	10.778.000
16	836	Zinsen und ähnliche Auszahlungen	1.043.000	310.000	503.000	676.500	695.000
17	837, 848	Sonstige ordentliche Auszahlungen und sonstige außerordentliche Auszahlungen, die sich nicht aus Investitionstätigkeit ergeben	23.400	29.100	29.100	29.100	29.100
18		Summe der Auszahlungen aus laufender Verwaltungstätigkeit	28.462.800	29.045.600	28.799.900	29.575.900	30.391.300
19		Zahlungsmittelüberschuss oder Zahlungsmittelbedarf aus laufender Verwaltungstätigkeit	237.300	-756.100	1.714.400	1.574.600	1.328.500
20	820	Einzahlungen aus Investitionszuweisungen und -zuschüssen sowie aus Investitionsbeiträgen	914.700	1.606.100	1.251.000	1.412.700	1.524.700
21	822	Einzahlungen aus Abgängen von Vermögensgegenständen des Sachanlagevermögens und des immateriellen Anlagevermögens	765.000	877.000	889.000	2.686.000	3.568.000
22	823	Einzahlungen aus Abgängen von Vermögensgegenständen des Finanzanlagevermögens	61.700	25.700	1.500	1.000	1.000
23		Summe der Einzahlungen aus Investitionstätigkeit	1.741.400	2.508.800	2.141.500	4.099.700	5.093.700
24	841	Auszahlungen für den Erwerb von Grundstücken und Gebäuden	576.000	2.327.000	1.300.000	1.093.000	1.729.000
25	842	Auszahlungen für Baumaßnahmen	6.805.500	7.886.000	9.480.000	6.145.000	5.956.000
26	840, 843	Auszahlungen für Investitionen in das sonstige Sachanlagevermögen und immaterielle Anlagevermögen	2.256.500	2.480.100	654.400	876.000	751.000
27	844	Auszahlungen für Investitionen in das Finanzanlagevermögen	94.500	61.700	11.700	11.700	11.700
28		Summe der Auszahlungen aus Investitionstätigkeit	9.732.500	12.754.800	11.446.100	8.125.700	8.447.700
29		Zahlungsmittelüberschuss oder Zahlungsmittelbedarf aus Investitionstätigkeit	-7.991.100	-10.246.000	-9.304.600	-4.026.000	-3.354.000
30		Zahlungsmittelüberschuss oder Zahlungsmittelbedarf	-7.753.800	-11.002.100	-7.590.200	-2.451.400	-2.025.500
31	826	Einzahlungen aus der Aufnahme von Krediten und wirtschaftlich vergleichbaren Vorgängen für Investitionen	7.884.800	9.383.900	8.033.900	3.058.100	3.016.200
32	846	Auszahlungen für die Tilgung von Krediten und wirtschaftlich vergleichbaren Vorgängen für Investitionen sowie an das Sondervermögen Hessenkasse	531.000	481.800	443.700	606.700	990.700
33		Zahlungsmittelüberschuss oder Zahlungsmittelbedarf aus Finanzierungstätigkeit	7.353.800	8.902.100	7.590.200	2.451.400	2.025.500
34		Änderung des Zahlungsmittelbestandes zum Ende des Haushaltsjahres	-400.000	-2.100.000	0	0	0

Nr.	KVKR	Art der Einzahlung/ Auszahlung	- Planungszeitraum -				
			2025	2026	2027	2028	2029
35	829000-829998	Haushaltswirksame Einzahlungen (u.a. fremde Finanzmittel, Rückzahlung von angelegten Kassenmitteln, Aufnahme von Kassenkrediten)	0	0	0	0	0
36	849000-849998	Haushaltswirksame Auszahlungen (u.a. fremde Finanzmittel, Anlegung von Kassenmitteln, Rückzahlung von Kassenkrediten)	0	0	0	0	0
37		<u>Zahlungsmittelüberschuss/Zahlungsmittelbedarf aus haushaltsunwirksamen Zahlungsvorgängen</u>	0	0	0	0	0
38		<u>Geplanter Angangsbestand / Bestand an Zahlungsmitteln zu Beginn des Haushaltsjahres</u>	1.000.000	2.700.000	600.000	600.000	600.000
39		<u>Geplante Veränderung des Bestandes / Veränderung des Bestandes an Zahlungsmitteln</u>	-400.000	-2.100.000	0	0	0
40		Geplanter Endbestand an Zahlungsmitteln / Bestand an Zahlungsmitteln am Ende des Haushaltsjahres	600.000	600.000	600.000	600.000	600.000

Auszahlungen zum Investitionsprogramm der Gemeinde Neuhoof für die Jahre 2025-2029 zum Haushaltsplan 2026

	Pro- duktnr.	Invest- maßn.- Nr.	Produktbezeichnung	Investitionsmaßnahme-Text	Ergebnis 2024	Ansatz 2025	Ansatz 2026	VE 2026	Finanzplan 2027	Finanzplan 2028	Finanzplan 2029	vor 2026 bereitgestellt	Gesamt- auszahlung
	11120	Produkt:	Innere Verwaltungsangelegenheiten										
1	11120	15040000	901504	Innere Verwaltungsangelegenheiten		9.613,88	10.500,00	11.700,00	0,00	11.700,00	11.700,00	0,00	0,00
	11140	Produkt:	Liegenschaftswesen, Gebäudemanagement										
2	11140	05000000	900500	Liegenschaftswesen, Gebäudemanagement		232.421,59	100.000,00	86.000,00	0,00	50.000,00	20.000,00	0,00	0,00
3	11140	05100000	900510	Liegenschaftswesen, Gebäudemanagement		25,00	0,00	0,00	0,00	0,00	500.000,00	0,00	0,00
4	11140	09510000	990001	Liegenschaftswesen, Gebäudemanagement		0,00	0,00	40.000,00	0,00	40.000,00	40.000,00	0,00	0,00
	11150	Produkt:	Einrichtungen für die gesamte Verwaltung, weitere zentrale Dienste										
5	11150	02400000	900240	Einrichtungen für die gesamte Verwaltung, weitere zentrale Dienste		16.262,54	412.000,00	77.000,00	0,00	100.000,00	100.000,00	0,00	0,00
6	11150	02400000	90024001	Einrichtungen für die gesamte Verwaltung, weitere zentrale Dienste		151.112,00	0,00	0,00	0,00	0,00	0,00	655.000,00	655.000,00
7	11150	02400000	90024002	Einrichtungen für die gesamte Verwaltung, weitere zentrale Dienste		302.223,98	0,00	0,00	0,00	0,00	0,00	1.310.000,00	1.310.000,00
8	11150	02400000	90024003	Einrichtungen für die gesamte Verwaltung, weitere zentrale Dienste		0,00	10.000,00	20.000,00	0,00	0,00	0,00	0,00	0,00
9	11150	02400000	90024005	Einrichtungen für die gesamte Verwaltung, weitere zentrale Dienste		0,00	0,00	151.700,00	80.500,00	80.500,00	0,00	30.500,00	262.500,00
10	11150	02400000	90024006	Einrichtungen für die gesamte Verwaltung, weitere zentrale Dienste		0,00	0,00	303.400,00	160.900,00	160.900,00	0,00	60.900,00	525.000,00
11	11150	07700000	900770	Einrichtungen für die gesamte Verwaltung, weitere zentrale Dienste		1.366,12	0,00	0,00	0,00	0,00	0,00	0,00	0,00
12	11150	08010000	900801	Einrichtungen für die gesamte Verwaltung, weitere zentrale Dienste		5.819,34	0,00	0,00	0,00	0,00	0,00	0,00	0,00
13	11150	08500000	900850	Einrichtungen für die gesamte Verwaltung, weitere zentrale Dienste		29.842,32	143.500,00	57.000,00	0,00	20.000,00	20.000,00	0,00	0,00
14	11150	08500000	900850001	Einrichtungen für die gesamte Verwaltung, weitere zentrale Dienste		33.931,66	30.000,00	20.000,00	0,00	0,00	0,00	0,00	0,00
15	11150	08600000	900860	Einrichtungen für die gesamte Verwaltung, weitere zentrale Dienste		0,00	40.000,00	0,00	0,00	0,00	0,00	0,00	0,00
16	11150	08900000	900890	Einrichtungen für die gesamte Verwaltung, weitere zentrale Dienste		45.792,16	20.000,00	5.000,00	0,00	5.000,00	5.000,00	0,00	0,00
17	11150	09510000	190001	Einrichtungen für die gesamte Verwaltung, weitere zentrale Dienste		1.624.358,80	300.000,00	0,00	0,00	0,00	0,00	6.100.000,00	6.100.000,00
18	11150	09510000	190004	Einrichtungen für die gesamte Verwaltung, weitere zentrale Dienste		145.603,74	100.000,00	100.000,00	0,00	0,00	0,00	380.000,00	580.000,00

Ifd. Nr.	Pro- duktnr.	Konton-Nr.	Invest.- maßn.- Nr.	Produktbezeichnung	Investitionsmaßnahme-Text	Ergebnis 2024	Ansatz 2025	Ansatz 2026	VE 2026	Finanzplan 2027	Finanzplan 2028	Finanzplan 2029	vor 2026 bereitgestellt	Gesamt- auszahlung
19	11150	09510000	190005	Einrichtungen für die gesamte Verwaltung, weitere zentrale Dienste	Neubau Zwischentrakt zw.Verw.geb.(ab 2019)	256.431,72	0,00	0,00	0,00	0,00	0,00	0,00	700.000,00	700.000,00
20	11150	09510000	190006	Einrichtungen für die gesamte Verwaltung, weitere zentrale Dienste	Neubau Verw.geb.u.Zwischtr.aufzut.Auszahl.	24.722,23	0,00	0,00	0,00	0,00	0,00	0,00	0,00	0,00
21	11150	09510000	190008	Einrichtungen für die gesamte Verwaltung, weitere zentrale Dienste	Hist. Rathaus - Dachgeschoss (ab 2025) Außenstelle Beethovenstraße - Umbau u.a für IT (ab 2025)	0,00	500.000,00	0,00	0,00	0,00	0,00	0,00	500.000,00	500.000,00
22	11150	09510000	190009	weitere zentrale Dienste		0,00	30.000,00	25.000,00	0,00	0,00	0,00	0,00	30.000,00	55.000,00
11160 Produkt: Bauhof														
23	11160	08000000	900800	Bauhof	Sammel-Maßn.-Nr. Bil.-Kto. 080 - Werkstatteinrichtungen und -geräte	12.497,88	3.000,00	30.000,00	0,00	3.000,00	3.000,00	0,00	0,00	0,00
24	11160	08010000	900801	Bauhof	Sammel-Maßn.-Nr. Bil.-Kto. 0801 - Werkzeuge und Ähnliches	1.714,31	0,00	0,00	0,00	0,00	0,00	0,00	0,00	0,00
25	11160	08100000	900810	Bauhof	Sammel-Maßn.-Nr. Bil.-Kto. 081 - Fuhrpark	219.372,82	75.000,00	81.500,00	0,00	30.000,00	30.000,00	0,00	0,00	0,00
26	11160	08100000	90081005	Bauhof	Bauhof Anschaffung BOKI (2025)	0,00	220.000,00	42.000,00	0,00	0,00	0,00	0,00	220.000,00	262.000,00
27	11160	08400000	900840	Bauhof	Sammel-Maßn.-Nr. Bil.-Kto. 084 - Sonstige Betriebsausstattung	0,00	40.000,00	25.500,00	0,00	5.000,00	3.000,00	0,00	0,00	0,00
28	11160	08900000	900890	Bauhof	Sammel-Maßn.-Nr. Bil.-Kto. 089 - GWG der BGA	5.209,46	5.000,00	5.000,00	0,00	5.000,00	5.000,00	0,00	0,00	0,00
29	11160	09510000	191001	Bauhof	Bauhof - diverse Einzelinvestitionen Bauhof-Überdachung f.Maschinen, Geräte u.a. (um 2024)	0,00	0,00	20.000,00	0,00	0,00	0,00	0,00	0,00	0,00
30	11160	09510000	191006	Bauhof		0,00	0,00	0,00	0,00	0,00	0,00	595.000,00	30.000,00	1.125.000,00
31	11160	09510000	191007	Bauhof	Bauhof-Rundbogenhalle mit Container (2026)	0,00	0,00	50.000,00	0,00	0,00	0,00	0,00	0,00	50.000,00
12210 Produkt: Allgemeine Sicherheit, Ordnung und Dienstleistungen														
32	12210	08100000	900810	Allgemeine Sicherheit, Ordnung und Dienstleistungen	Sammel-Maßn.-Nr. Bil.-Kto. 081 - Fuhrpark	0,00	15.000,00	0,00	0,00	0,00	0,00	0,00	0,00	0,00
33	12210	08900000	900890	Allgemeine Sicherheit, Ordnung und Dienstleistungen	Sammel-Maßn.-Nr. Bil.-Kto. 089 - GWG der BGA	460,65	3.000,00	1.000,00	0,00	1.000,00	1.000,00	0,00	0,00	0,00
12220 Produkt: Verkehrsüberwachung														
34	12220	08090000	900809	Verkehrsüberwachung	Sammel-Maßn.-Nr. Bil.-Kto. 0809 - Sonstige andere Anlagen	0,00	22.000,00	35.000,00	0,00	0,00	0,00	0,00	0,00	0,00
12610 Produkt: Brandschutz														
35	12610	02400000	900240	Brandschutz	Sammel-Maßn.-Nr. Bil.-Kto. 024 - Lizenzen u.a.	0,00	2.500,00	2.500,00	0,00	0,00	0,00	0,00	0,00	0,00
36	12610	07700000	900770	Brandschutz	Sammel-Maßn.-Nr. Bil.-Kto. 077 - Sonst. Anlagen, Maschinen u. Geräte	42.526,02	0,00	0,00	0,00	0,00	0,00	0,00	0,00	0,00
37	12610	08000000	900800	Brandschutz	Sammel-Maßn.-Nr. Bil.-Kto. 080 - Werkstatteinrichtungen und -geräte	0,00	5.000,00	14.000,00	0,00	3.000,00	3.000,00	0,00	0,00	0,00
38	12610	08100000	900810	Brandschutz	Sammel-Maßn.-Nr. Bil.-Kto. 081 - Fuhrpark FFW-Fahrzeug Feuerwehr Dorfborn TSF-W (2024)	20.808,34	0,00	25.000,00	0,00	0,00	0,00	0,00	360.000,00	1.075.000,00
39	12610	08100000	90081001	Brandschutz		0,00	80.000,00	0,00	0,00	0,00	0,00	0,00	150.000,00	150.000,00
40	12610	08100000	90081002	Brandschutz	FFW-Fahrzeug FFW Hattenhof LF-10 (2024)	0,00	50.000,00	0,00	0,00	0,00	0,00	0,00	435.000,00	435.000,00
41	12610	08100000	90081003	Brandschutz	FFW-Fahrzeug FFW Hauswurz LF-10 (2024)	0,00	50.000,00	0,00	0,00	0,00	0,00	0,00	435.000,00	435.000,00
42	12610	08100000	90081004	Brandschutz	FFW-Fahrzeug Feuerwehr Neuhoof Kommandowagen (2025)	0,00	80.000,00	0,00	0,00	0,00	0,00	0,00	80.000,00	80.000,00

Ifd. Nr.	Pro- duktnr.	Konton-Nr.	Invest.- maßn.- Nr.	Produktbezeichnung	Investitionsmaßnahme-Text	Ergebnis 2024	Ansatz 2025	Ansatz 2026	VE 2026	Finanzplan 2027	Finanzplan 2028	Finanzplan 2029	vor 2026 bereitgestellt	Gesamt- auszahlung
43	12610	08100000	90081006	Brandschutz	FFW-Fahrzeug Neuhof- HLF-neuer Rettungssatz (2025)	0,00	75.000,00	0,00	0,00	0,00	0,00	0,00	75.000,00	75.000,00
44	12610	08100000	90081007	Brandschutz	Feuerwehrfahrzeug Feuerwehr Giesel (voraussichtlich 2029)	0,00	0,00	0,00	0,00	0,00	0,00	300.000,00	0,00	0,00
45	12610	08100000	90081008	Brandschutz	Feuerwehrfahrzeug TLF 4000 (voraussichtlich 2028)	0,00	0,00	0,00	0,00	0,00	500.000,00	0,00	0,00	0,00
46	12610	08400000	900840	Brandschutz	Sammel-Maßn.-Nr. Bil.-Kto. 084 - Sonstige Betriebsausstattung	7.216,16	5.000,00	340.000,00	0,00	5.000,00	5.000,00	5.000,00	0,00	0,00
47	12610	08500000	900850	Brandschutz	Sammel-Maßn.-Nr. Bil.-Kto. 085 - Büromaschinen und Ähnliches	0,00	2.500,00	21.000,00	0,00	2.000,00	2.000,00	2.000,00	0,00	0,00
48	12610	08600000	450001	Brandschutz	Feuerwehr Hattenhof - diverse Einzelinvestitionen	1.345,22	0,00	0,00	0,00	0,00	0,00	0,00	0,00	0,00
49	12610	08900000	900890	Brandschutz	Sammel-Maßn.-Nr. Bil.-Kto. 089 - GWG der BGA	8.681,17	15.000,00	10.000,00	0,00	3.000,00	3.000,00	3.000,00	0,00	0,00
50	12610	09510000	150004	Brandschutz	Fw.hs.Nhf.-Div. Baumaßnahmen	0,00	0,00	0,00	0,00	50.000,00	0,00	0,00	0,00	0,00
51	12610	09510000	250002	Brandschutz	Fw. Dorfborn-Fw-gebäude-investive Baumaßnahme (voraus. nach FPZ)	-833,00	0,00	0,00	0,00	0,00	0,00	0,00	0,00	2.000.000,00
52	12610	09510000	250004	Brandschutz	Fw Dorfborn - Fertiggarage, Leichtbauweise (um 2024)	135.497,93	0,00	0,00	0,00	0,00	0,00	0,00	400.000,00	400.000,00
53	12610	09510000	350002	Brandschutz	Feuerwehr Giesel- Investive Baumaßnahmen am Feuerwehrgebäude (um 2020)	7.129,35	20.000,00	40.000,00	0,00	0,00	0,00	0,00	25.000,00	40.000,00
54	12610	09510000	350003	Brandschutz	Feuerwehr Giesel-Neubau Feuerwehrgebäude	0,00	0,00	50.000,00	0,00	0,00	0,00	0,00	0,00	0,00
55	12610	09510000	450004	Brandschutz	Feuerwehr Hattenhof - Fertiggarage für Stromaggregat (2027)	0,00	0,00	0,00	25.000,00	25.000,00	0,00	0,00	0,00	25.000,00
56	12610	09510000	550002	Brandschutz	Feuerwehr Hauswurz - Neubau Fertiggarage für Stromaggregat (2027)	0,00	0,00	0,00	25.000,00	25.000,00	0,00	0,00	0,00	25.000,00
57	12610	09510000	750004	Brandschutz	Feuerwehr Rommerz - Investive Baumaßnahmen am Feuerwehrgebäude (voraus. nach 2025)	1.032,40	100.000,00	1.300.000,00	1.900.000,00	1.900.000,00	0,00	0,00	100.000,00	3.300.000,00
58	12610	09510000	950002	Brandschutz	Feuerwehren - diverse Einzelinvestitionen	0,00	5.000,00	0,00	0,00	0,00	0,00	0,00	0,00	0,00
12810 Produkt: Katastrophenschutz														
59	12810	08400000	900840	Katastrophenschutz	Sammel-Maßn.-Nr. Bil.-Kto. 084 - Sonstige Betriebsausstattung	0,00	0,00	0,00	0,00	5.000,00	5.000,00	5.000,00	0,00	0,00
60	12810	08900000	900890	Katastrophenschutz	Sammel-Maßn.-Nr. Bil.-Kto. 089 - GWG der BGA	1.444,12	100.000,00	0,00	0,00	0,00	0,00	0,00	0,00	0,00
27210 Produkt: Büchereien														
61	27210	07700000	900770	Büchereien	Sammel-Maßn.-Nr. Bil.-Kto. 077 - Sonst. Anlagen, Maschinen u. Geräte	0,00	0,00	0,00	0,00	0,00	0,00	0,00	0,00	10.000,00
62	27210	07700000	900770	Büchereien	Sammel-Maßn.-Nr. Bil.-Kto. 077 - Sonst. Anlagen, Maschinen u. Geräte	1.943,45	0,00	0,00	0,00	0,00	0,00	0,00	0,00	0,00
63	27210	08400000	900840	Büchereien	Sammel-Maßn.-Nr. Bil.-Kto. 084 - Sonstige Betriebsausstattung	0,00	5.000,00	4.000,00	0,00	0,00	0,00	0,00	0,00	0,00
64	27210	09510000	199021	Büchereien	OT Nhf.-Teilerneuerung Bücherei (2024)	0,00	0,00	0,00	0,00	0,00	0,00	0,00	0,00	0,00

Ifd. Nr.	Pro- duktnr.	Konton-Nr.	Invest- maßn.- Nr.	Produktbezeichnung	Investitionsmaßnahme-Text	Ergebnis 2024	Ansatz 2025	Ansatz 2026	VE 2026	Finanzplan 2027	Finanzplan 2028	Finanzplan 2029	vor 2026 bereitgestellt	Gesamt- auszahlung
28110				Produkt: Heimatpflege, kulturelle Aktivitäten und Veranstaltungen										
				Heimatpflege, kulturelle Aktivitäten und Veranstaltungen										
65	28110	06210000	190007	Heimatpflege, kulturelle Aktivitäten und Veranstaltungen	Künstl. Gestalt. Bahnhofsunterf.u.a.	0,00	0,00	20.000,00	0,00	0,00	0,00	0,00	0,00	0,00
66	28110	07700000	900770	Heimatpflege, kulturelle Aktivitäten und Veranstaltungen	Sammel-Maßn.-Nr. Bil.-Kto. 077 - Sonst. Anlagen, Maschinen u. Geräte	2.065,14	0,00	0,00	0,00	0,00	0,00	0,00	0,00	0,00
67	28110	08100000	900810	Heimatpflege, kulturelle Aktivitäten und Veranstaltungen	Sammel-Maßn.-Nr. Bil.-Kto. 081 - Fuhrpark	0,00	0,00	0,00	0,00	50.000,00	0,00	0,00	0,00	0,00
68	28110	08900000	900890	Heimatpflege, kulturelle Aktivitäten und Veranstaltungen	Sammel-Maßn.-Nr. Bil.-Kto. 089 - GWG der BGA	952,00	1.000,00	0,00	0,00	0,00	0,00	0,00	0,00	0,00
31510				Produkt: Soziale Einrichtungen										
69	31510	08900000	900890	Soziale Einrichtungen	Sammel-Maßn.-Nr. Bil.-Kto. 089 - GWG der BGA	0,00	1.000,00	0,00	0,00	0,00	0,00	0,00	0,00	0,00
35110				Produkt: Sonstige soziale Hilfen und Leistungen										
70	35110	08000000	900800	Sonstige soziale Hilfen und Leistungen	Sammel-Maßn.-Nr. Bil.-Kto. 080 - Werkstatteinrichtungen und -geräte	0,00	20.000,00	0,00	0,00	0,00	0,00	0,00	0,00	0,00
71	35110	08400000	900840	Sonstige soziale Hilfen und Leistungen	Sammel-Maßn.-Nr. Bil.-Kto. 084 - Sonstige Betriebsausstattung	0,00	0,00	0,00	0,00	0,00	0,00	0,00	0,00	0,00
36310				Produkt: Sonstige Leistungen der Kinder-, Jugend- und Familienhilfe										
72	36310	03580000	900358	Sonstige Leistungen der Kinder-, Jugend- und Familienhilfe	Sammel-Maßn.-Nr. Bil.-Kto. 0358 - geleistete Invzuschüsse an übr. Bereiche	0,00	20.000,00	0,00	0,00	20.000,00	20.000,00	20.000,00	20.000,00	240.000,00
36520				Produkt: Eigene Tageseinrichtungen für Kinder										
73	36520	02400000	900240	Eigene Tageseinrichtungen für Kinder	Sammel-Maßn.-Nr. Bil.-Kto. 024 - Lizenzen u.a.	0,00	2.500,00	0,00	0,00	0,00	0,00	0,00	0,00	0,00
74	36520	07700000	900770	Eigene Tageseinrichtungen für Kinder	Sammel-Maßn.-Nr. Bil.-Kto. 077 - Sonst. Anlagen, Maschinen u. Geräte	14.493,75	0,00	0,00	0,00	0,00	0,00	0,00	0,00	0,00
75	36520	08400000	564001	Eigene Tageseinrichtungen für Kinder	Kita Hauswurz - Erneuerung Küche ua (2023)	0,00	40.000,00	0,00	0,00	0,00	0,00	0,00	40.000,00	40.000,00
76	36520	08400000	900840	Eigene Tageseinrichtungen für Kinder	Sammel-Maßn.-Nr. Bil.-Kto. 084 - Sonstige Betriebsausstattung	11.700,38	0,00	4.000,00	0,00	0,00	0,00	0,00	0,00	0,00
77	36520	08500000	900850	Eigene Tageseinrichtungen für Kinder	Sammel-Maßn.-Nr. Bil.-Kto. 085 - Büromaschinen und Ähnliches	13.044,78	2.500,00	0,00	0,00	0,00	0,00	0,00	0,00	0,00
78	36520	08600000	900860	Eigene Tageseinrichtungen für Kinder	Sammel-Maßn.-Nr. Bil.-Kto. 086 - Büromöbel u. sonst.	2.507,00	1.000,00	1.000,00	0,00	0,00	0,00	0,00	0,00	0,00
79	36520	08900000	900890	Eigene Tageseinrichtungen für Kinder	Sammel-Maßn.-Nr. Bil.-Kto. 089 - GWG der BGA	18.286,77	10.000,00	5.000,00	0,00	5.000,00	5.000,00	5.000,00	0,00	0,00
80	36520	09510000	165001	Eigene Tageseinrichtungen für Kinder	Kita St. Barbara - diverse Einzelinvestitionen	0,00	22.000,00	0,00	0,00	0,00	0,00	0,00	0,00	0,00
81	36520	09510000	165002	Eigene Tageseinrichtungen für Kinder	Kita St. Barbara-Anbau Turnraum ua (2025)	5.269,32	100.000,00	1.000.000,00	0,00	0,00	0,00	0,00	100.000,00	1.100.000,00
82	36520	09510000	165003	Eigene Tageseinrichtungen für Kinder	Kita St. Barbara-Erneuerung Dach Altbau (2027)	0,00	0,00	10.000,00	0,00	250.000,00	0,00	0,00	0,00	260.000,00
83	36520	09510000	166001	Eigene Tageseinrichtungen für Kinder	Kita St. Vinzenz - diverse Einzelinvestitionen	0,00	62.000,00	35.000,00	0,00	0,00	0,00	0,00	25.000,00	310.000,00
84	36520	09510000	166002	Eigene Tageseinrichtungen für Kinder	Kita St. Vinzenz-diverse Einzelinvestitionen 2024	0,00	0,00	0,00	0,00	0,00	0,00	0,00	24.000,00	24.000,00
85	36520	09510000	167001	Eigene Tageseinrichtungen für Kinder	Krippe Regenbogenland - diverse Einzelinvestitionen	0,00	0,00	40.000,00	0,00	0,00	0,00	0,00	0,00	0,00
86	36520	09510000	361001	Eigene Tageseinrichtungen für Kinder	Kita Giesel - diverse Einzelinvestitionen	0,00	0,00	56.000,00	0,00	70.000,00	0,00	0,00	0,00	125.000,00

Ifd. Nr.	Pro- duktnr.	Konton-Nr.	Invest.- maßn.- Nr.	Produktbezeichnung	Investitionsmaßnahme-Text	Ergebnis 2024	Ansatz 2025	Ansatz 2026	VE 2026	Finanzplan 2027	Finanzplan 2028	Finanzplan 2029	vor 2026 bereitgestellt	Gesamt- auszahlung
87	36520	09510000	361002	Eigene Tageseinrichtungen für Kinder	Kita Giesel-diverse Einzelinvestitionen 2024	0,00	0,00	11.000,00	0,00	0,00	0,00	0,00	0,00	11.000,00
88	36520	09510000	462001	Eigene Tageseinrichtungen für Kinder	Kita Hattenhof - Baumaßnahmen Spielplatz	0,00	6.000,00	60.000,00	0,00	0,00	0,00	0,00	0,00	6.000,00
89	36520	09510000	462003	Eigene Tageseinrichtungen für Kinder	Kita Hattenhof-diverse Baumaßnahmen	0,00	2.500,00	0,00	0,00	50.000,00	0,00	0,00	0,00	0,00
90	36520	09510000	564002	Eigene Tageseinrichtungen für Kinder	Kita Hauswurz-Sonnenschutz (2024)	0,00	5.000,00	0,00	0,00	0,00	0,00	0,00	15.000,00	15.000,00
91	36520	09510000	564003	Eigene Tageseinrichtungen für Kinder	Kita Hauswurz - diverse Einzelinvestitionen	0,00	3.000,00	0,00	0,00	0,00	0,00	0,00	0,00	0,00
92	36520	09510000	762002	Eigene Tageseinrichtungen für Kinder	Kita Rom - Sanierungsarbeiten (wenn möglich ab 2025)	0,00	0,00	50.000,00	0,00	0,00	0,00	0,00	0,00	3.000.000,00
93	36520	09510000	963002	Eigene Tageseinrichtungen für Kinder	Einricht. Wald-Kita-diverse Investitionen (2024)	0,00	25.000,00	25.000,00	0,00	0,00	0,00	0,00	25.000,00	50.000,00
94	36520	09510000	964001	Eigene Tageseinrichtungen für Kinder	Gesamtgemeinde - Kitas Hitzeschutz (ab 2025)	0,00	50.000,00	0,00	0,00	0,00	0,00	0,00	0,00	0,00
36610 Produkt: Einrichtungen Jugendarbeit														
95	36610	07700000	190104	Einrichtungen Jugendarbeit	Kinderspielpl. Frankfurter St.-Invest. Maßn.	0,00	0,00	35.000,00	35.000,00	35.000,00	0,00	0,00	0,00	70.000,00
96	36610	07700000	190107	Einrichtungen Jugendarbeit	Kinderspielplatz Hanauer Str. (Gemeindezentrum) - diverse Einzelinvestitionen	0,00	0,00	7.500,00	0,00	0,00	0,00	0,00	0,00	0,00
97	36610	07700000	190108	Einrichtungen Jugendarbeit	Kinderspielplatz Liebigstraße - diverse Einzelinvestitionen	0,00	0,00	0,00	0,00	0,00	40.000,00	0,00	0,00	0,00
98	36610	07700000	290102	Einrichtungen Jugendarbeit	Mehrgenerationenplatz Im Gründchen-Bau Invest.	5.740,34	20.000,00	370.000,00	0,00	0,00	0,00	0,00	20.000,00	390.000,00
99	36610	07700000	390103	Einrichtungen Jugendarbeit	Kinderspielplätze Giesel Am Hohlgraben - Invest.	11.275,51	0,00	0,00	0,00	0,00	0,00	0,00	30.000,00	30.000,00
100	36610	07700000	790101	Einrichtungen Jugendarbeit	Kinderspielplätze Rommerz - diverse Einzelinvestitionen	1.303,05	12.000,00	0,00	0,00	0,00	0,00	0,00	0,00	0,00
101	36610	07700000	990101	Einrichtungen Jugendarbeit	Gesamtgemeinde - Kinderspielplätze, diverse Einzelinvestitionen	0,00	35.000,00	15.000,00	0,00	15.000,00	15.000,00	0,00	0,00	0,00
102	36610	08400000	900840	Einrichtungen Jugendarbeit	Sammel-Maßn.-Nr. Bil.-Kto. 084 - Sonstige Betriebsausstattung	5.460,33	0,00	0,00	0,00	0,00	0,00	0,00	0,00	0,00
103	36610	09510000	190106	Einrichtungen Jugendarbeit	Am Alten Schlossweiher Neuhof - Kinderspielplatz Neubau	1.547,00	0,00	15.000,00	0,00	0,00	250.000,00	0,00	2.000,00	280.000,00
104	36610	09510000	199003	Einrichtungen Jugendarbeit	Jugendraum - diverse Einzelinvestitionen	0,00	50.000,00	0,00	0,00	0,00	0,00	0,00	0,00	0,00
105	36610	09510000	890003	Einrichtungen Jugendarbeit	OT Tie.-Sonnensegel f. Ki.sp.platz (um 2025)	0,00	12.000,00	0,00	0,00	0,00	0,00	0,00	12.000,00	12.000,00
106	36610	09520000	199015	Einrichtungen Jugendarbeit	Invest.i. Grünen Dreieck-Bau Pumprackanlage (2024)	428.309,88	0,00	0,00	0,00	0,00	0,00	0,00	450.000,00	450.000,00
41410 Produkt: Gesundheitspflege														
107	41410	02400000	900240	Gesundheitspflege	Sammel-Maßn.-Nr. Bil.-Kto. 024 - Lizenzen u.a.	4.180,89	113.000,00	0,00	0,00	0,00	0,00	0,00	113.000,00	113.000,00
108	41410	03580000	900358	Gesundheitspflege	Sammel-Maßn.-Nr. Bil.-Kto. 0358 - geleistete inv.zuschüsse an übr. Bereiche	5.754,00	0,00	0,00	0,00	0,00	0,00	0,00	0,00	0,00
109	41410	08400000	900840	Gesundheitspflege	Sammel-Maßn.-Nr. Bil.-Kto. 084 - Sonstige Betriebsausstattung	0,00	121.000,00	0,00	0,00	0,00	0,00	0,00	0,00	0,00

Ifd. Nr.	Pro- duktnr.	Konton-Nr.	Invest.- maßn.- Nr.	Produktbezeichnung	Investitionsmaßnahme-Text	Ergebnis 2024	Ansatz 2025	Ansatz 2026	VE 2026	Finanzplan 2027	Finanzplan 2028	Finanzplan 2029	vor 2026 bereitgestellt	Gesamt- auszahlung
110	41410	08600000	900860	Gesundheitspflege	Sammel-Maßn.-Nr. Bil.-Kto. 086 - Büromöbel u. sonst. Ausstattungsgegenstände	0,00	66.000,00	0,00	0,00	0,00	0,00	0,00	0,00	0,00
	42110	Produkt: Förderung des Sports												
111	42110	03580000	900358	Förderung des Sports	Sammel-Maßn.-Nr. Bil.-Kto. 0358 - geleiastete Invzuschüsse an übr. Bereiche	2.414.320,21	0,00	300.000,00	0,00	0,00	0,00	0,00	1.830.000,00	2.130.000,00
	42410	Produkt: Kommunale Sportstätten												
112	42410	05600000	900560	Kommunale Sportstätten	Sammel-Maßn.-Nr. Bil.-Kto. 056 - Grundstückseinrichtungen	12.134,81	0,00	0,00	0,00	0,00	0,00	0,00	0,00	0,00
113	42410	08010000	900801	Kommunale Sportstätten	Sammel-Maßn.-Nr. Bil.-Kto. 0801 - Werkzeuge und Ähnliches	21.158,20	0,00	0,00	0,00	0,00	0,00	0,00	0,00	0,00
114	42410	08400000	160002	Kommunale Sportstätten	Stadion NeuhoF - diverse Einzelinvestitionen	0,00	20.000,00	35.000,00	0,00	0,00	0,00	0,00	0,00	0,00
115	42410	09510000	160004	Kommunale Sportstätten	Stadion NHF-Bau Umkledekabinen u.a. (2027)	0,00	0,00	0,00	0,00	130.000,00	130.000,00	0,00	0,00	260.000,00
116	42410	09510000	160005	Kommunale Sportstätten	Stadion NHF-Umbau Solitär u. Garagen u.a. (2024)	0,00	0,00	0,00	0,00	0,00	0,00	0,00	40.000,00	40.000,00
117	42410	09510000	764002	Kommunale Sportstätten	Turnhalle Rom-div.Einzelinvestitionen (2024)	0,00	10.000,00	50.000,00	0,00	0,00	0,00	0,00	90.000,00	600.000,00
118	42410	09520000	160003	Kommunale Sportstätten	Stadion NHF- Bau Kunstrasenspielfeld (2024)	14.276,69	0,00	0,00	0,00	0,00	0,00	0,00	0,00	0,00
119	42410	09520000	362001	Kommunale Sportstätten	Sportplatz Giesel - diverse Einzelinvestitionen	0,00	0,00	20.000,00	0,00	0,00	0,00	0,00	0,00	0,00
120	42410	09520000	464003	Kommunale Sportstätten	Sportplatz Hattenhof - Erneuerungsarbeiten	2.142,00	840.000,00	0,00	160.000,00	160.000,00	0,00	0,00	840.000,00	1.000.000,00
121	42410	09520000	560001	Kommunale Sportstätten	Sportpl.Hswz.-div.Invest.-nur Plankonto Kemmete-Stadion Rommerz - diverse Einzelinvestitionen	0,00	0,00	20.000,00	0,00	0,00	0,00	0,00	0,00	0,00
122	42410	09520000	764001	Kommunale Sportstätten		0,00	30.000,00	0,00	0,00	0,00	0,00	0,00	0,00	0,00
	51110	Produkt: Aufgaben im Rahmen der Orts- und Regionalplanung												
123	51110	09620000	199013	Aufgaben im Rahmen der Orts- und Regionalplanung	Invest.i.Grünen Dreieck-Gestaltung Schlossschulgraben (2024)	14.291,90	0,00	0,00	0,00	0,00	0,00	145.000,00	25.000,00	170.000,00
124	51110	09620000	990005	Aufgaben im Rahmen der Orts- und Regionalplanung	Gesamtgemeinde - Diverse Verlegungen von Leerrohren u. a. für DSL	10.200,27	10.000,00	10.000,00	0,00	10.000,00	10.000,00	10.000,00	0,00	0,00
125	51110	09620000	990007	Aufgaben im Rahmen der Orts- und Regionalplanung	Gesamtgemeinde - Aufstellung Sitzbänke u.ä. Investitionen	0,00	15.000,00	15.000,00	0,00	15.000,00	15.000,00	15.000,00	0,00	0,00
126	51110	09620000	990008	Aufgaben im Rahmen der Orts- und Regionalplanung	Gesamtgemeinde - Aufstellung Abfallbehälter (Hundekot u.a.)	0,00	5.000,00	5.000,00	0,00	5.000,00	5.000,00	5.000,00	0,00	0,00
	52210	Produkt: Wohnungsbauförderung												
127	52210	03580000	900358	Wohnungsbauförderung	Sammel-Maßn.-Nr. Bil.-Kto. 0358 - geleiastete Invzuschüsse an übr. Bereiche	11.493,00	60.000,00	10.000,00	0,00	10.000,00	20.000,00	15.000,00	0,00	0,00
128	52210	05000000	900500	Wohnungsbauförderung	Sammel-Maßn.-Nr. Bil.-Kto. 050 - unbebaute Grundstücke	849.255,23	476.000,00	1.475.000,00	411.000,00	627.000,00	573.000,00	1.124.000,00	0,00	0,00
129	52210	16380030	90163831	Wohnungsbauförderung	Sammel-Maßn.-Nr. Bil.-Kto. 16380030 - Ford. aus gewährtem Darl. soz.Wobau (um 2019)	0,00	84.000,00	50.000,00	0,00	0,00	0,00	0,00	84.000,00	134.000,00

Ifd. Nr.	Pro- duktnr.	Konton-Nr.	Invest.- maßn.- Nr.	Produktbezeichnung	Investitionsmaßnahme-Text	Ergebnis 2024	Ansatz 2025	Ansatz 2026	VE 2026	Finanzplan 2027	Finanzplan 2028	Finanzplan 2029	vor 2026 bereitgestellt	Gesamt- auszahlung
				Produkt: Elektrizitätsversorgung										
130	53110	09530000	199014	Elektrizitätsversorgung	OT Nhf.-Herst PV-Anl.a.Tribüne u.a. Stadion (2029)	0,00	0,00		0,00		0,00	300.000,00	30.000,00	330.000,00
131	53110	09530000	199017	Elektrizitätsversorgung	GZ u.Stadion Nhf.-Weitere Invest.f.PV- Stromvers.(2025)	0,00	0,00	40.000,00	0,00		100.000,00		40.000,00	140.000,00
132	53110	09530000	199020	Elektrizitätsversorgung	OT Nhf.-Herstellung PV-Anlage a.KA (2024)	-23.744,10	0,00		0,00		0,00	0,00	130.000,00	130.000,00
133	53110	09530000	390002	Elektrizitätsversorgung	OT Gie.-Herstellung PV-Anlage a.KA (2024)	0,00	0,00		0,00		40.000,00	0,00	0,00	40.000,00
134	53110	09530000	490004	Elektrizitätsversorgung	OT Hat.-Herstellung PV-Anlage a.KA (2024)	0,00	0,00		0,00		450.000,00	0,00	0,00	450.000,00
135	53110	09530000	590003	Elektrizitätsversorgung	OT Hswz.-Herstellung PV-Anlage a.KA (2024)	0,00	0,00		0,00		45.000,00	0,00	45.000,00	45.000,00
136	53110	09530000	890002	Elektrizitätsversorgung	OT Tie.-Herstellung PV-Anlage a.KA (2024)		0,00		0,00		40.000,00	0,00	0,00	40.000,00
137	53110	09530000	990015	Elektrizitätsversorgung	Bau einer E-Ladestation (um 2023)	0,00	0,00		0,00		0,00	0,00	58.000,00	155.000,00
				Produkt: Wasserversorgung										
138	53310	06581000	9006581	Wasserversorgung	Sammel-Maßn.-Nr. Bil.-Kto. 06581 - Wassermesseinrichtungen	0,00	0,00		0,00		0,00	120.000,00	0,00	0,00
139	53310	06586000	949005	Wasserversorgung	Wasserversorgung - Grafisches Informationssystem, diverse Investitionen	0,00	0,00	15.000,00	0,00		15.000,00	15.000,00	0,00	0,00
140	53310	08000000	900800	Wasserversorgung	Sammel-Maßn.-Nr. Bil.-Kto. 080 - Werkstatteneinrichtungen und -geräte	4.161,95	5.000,00		0,00		5.000,00	5.000,00	0,00	0,00
141	53310	08100000	900810	Wasserversorgung	Sammel-Maßn.-Nr. Bil.-Kto. 081 - Fuhrpark	1.386,55	5.000,00		0,00		0,00	0,00	0,00	0,00
142	53310	08400000	900840	Wasserversorgung	Sammel-Maßn.-Nr. Bil.-Kto. 084 - Sonstige Betriebsausstattung	0,00	77.000,00		0,00		5.000,00	5.000,00	0,00	0,00
143	53310	08900000	900890	Wasserversorgung	Sammel-Maßn.-Nr. Bil.-Kto. 089 - GWG der BGA	3.304,89	5.000,00		0,00		4.000,00	4.000,00	0,00	0,00
144	53310	09620000	349009	Wasserversorgung	Giesel - Festplatz Umlegung Wasser	0,00	0,00		0,00		0,00	0,00	0,00	10.000,00
145	53310	09620000	446001	Wasserversorgung	Rübenhof Hattenhof - Ringschluss Oberländchen zum TB	0,00	0,00		0,00		300.000,00	0,00	0,00	300.000,00
146	53310	09620000	743007	Wasserversorgung	Hauswurzer Straße 65 (Bereich Bergstr.) Umlegung Pumpleitung (2026)	0,00	0,00		0,00		0,00	0,00	0,00	70.000,00
147	53310	09620000	949012	Wasserversorgung	Wasser-Regenerierung TB II Neuhoof	0,00	0,00		0,00		0,00	160.000,00	0,00	160.000,00
148	53310	09620000	949013	Wasserversorgung	Wasser-Regenerierung TB III Dorfborn	0,00	0,00		0,00		100.000,00	0,00	0,00	100.000,00
149	53310	09621000	140002	Wasserversorgung	Am Hallegraben-Erneud.Wasserleitung und -hausanschlüsse, Steilstück bei Rettungswache (n. FPZ)	0,00	0,00		0,00		0,00	0,00	0,00	70.000,00
150	53310	09621000	140005	Wasserversorgung	Am Neuen Garten-Bau Wasserleitung und WHA (2023)	62.184,87	0,00		0,00		0,00	0,00	250.000,00	250.000,00
151	53310	09621000	143004	Wasserversorgung	Frankfurter Straße - Erneuerung eines Teilst. der Wasserleitung und WHA	50.911,96	0,00		0,00		265.000,00	0,00	110.000,00	375.000,00
152	53310	09621000	143008	Wasserversorgung	Gelber Kuppel NBG Nhf.1.BA - Bau Wasserleit.u.WHA (um 2027)	10.924,37	0,00		0,00		300.000,00	300.000,00	0,00	600.000,00
153	53310	09621000	144004	Wasserversorgung	Jahnstraße - Erneuerung Wasserleitung und Hausanschlüsse (um 2024)	103.440,33	50.000,00		0,00		0,00	0,00	200.000,00	200.000,00

Ifd. Nr.	Pro- duktnr.	Konton-Nr.	Invest- maßn.- Nr.	Produktbezeichnung	Investitionsmaßnahme-Text	Ergebnis 2024	Ansatz 2025	Ansatz 2026	VE 2026	Finanzplan 2027	Finanzplan 2028	Finanzplan 2029	vor 2026 bereitgestellt	Gesamt- auszahlung
154	53310	09621000	147005	Wasserversorgung	Thüringer Str.-Erneu. Wasserleit. bei HsNr. 9 (2027)	0,00	0,00	0,00	0,00	0,00	0,00	0,00	0,00	30.000,00
155	53310	09621000	147006	Wasserversorgung	Thüringer Str.-Herstellung WHA (Tinyhäuser)	0,00	0,00	0,00	0,00	0,00	0,00	0,00	0,00	30.000,00
156	53310	09621000	244005	Wasserversorgung	In der Eller - Bau Wasserleitung und WHA (voraussichtlich um 2019)	0,00	0,00	0,00	0,00	0,00	0,00	0,00	100.000,00	100.000,00
157	53310	09621000	244007	Wasserversorgung	In der Eller - Bau Wasserleitung und WHA (voraussichtlich um 2021)	0,00	0,00	0,00	0,00	0,00	0,00	0,00	46.000,00	46.000,00
158	53310	09621000	244008	Wasserversorgung	In der Eller-Reststück Bau Wasserleitung und WHA (um 2028)	0,00	0,00	0,00	0,00	0,00	20.000,00	180.000,00	0,00	200.000,00
159	53310	09621000	340004	Wasserversorgung	Am Mühlenberg NBG Gie.1.BA - Bau Wasserleit.u.WHA (2025)	0,00	25.000,00	25.000,00	0,00	0,00	0,00	0,00	25.000,00	50.000,00
160	53310	09621000	347003	Wasserversorgung	Sudetenstraße - Erneuerung der Wasserleitung u. der WHA (um 2024)	42.412,82	0,00	0,00	0,00	0,00	0,00	0,00	80.000,00	80.000,00
161	53310	09621000	441003	Wasserversorgung	Am Küppel-Schafhöhle NBG Hat.-Bau Wasserleit. u. WHA (um 2023)	95.633,06	0,00	0,00	0,00	0,00	0,00	0,00	275.000,00	275.000,00
162	53310	09621000	540002	Wasserversorgung	Am Dreschplatz-Bau Wasserleitung Alpenstr.-Aspenstr.-Bau Wasserleitung (vs. 2027)	5.882,35	10.000,00	60.000,00	0,00	0,00	0,00	0,00	10.000,00	70.000,00
163	53310	09621000	540003	Wasserversorgung		0,00	0,00	60.000,00	0,00	0,00	0,00	0,00	0,00	60.000,00
164	53310	09621000	541002	Wasserversorgung	An den Eichen, NBG Hswz- Bau Wasserhauptleitung und WHA (um 2022)	8.993,00	0,00	0,00	0,00	0,00	0,00	0,00	300.000,00	300.000,00
165	53310	09621000	549001	Wasserversorgung	Neuer Tiefbrunnen Hauswurz - Investitionen (ab 2012)	0,00	0,00	0,00	0,00	0,00	50.000,00	0,00	0,00	0,00
166	53310	09621000	741004	Wasserversorgung	A.d.Eichenäckern,NBG Rom. - Bau Wasserleit. und WHA (um 2022)	0,00	0,00	0,00	0,00	0,00	0,00	0,00	290.000,00	290.000,00
167	53310	09621000	742001	Wasserversorgung	Brunnenweg Rom.-Teilerneuerung der Wasserleitung (vs. 2032)	8.320,61	0,00	0,00	0,00	0,00	0,00	1.000,00	10.000,00	150.000,00
168	53310	09621000	743003	Wasserversorgung	Hochstraße - Erneuerung der Wasserleitung	0,00	0,00	0,00	0,00	0,00	0,00	0,00	0,00	300.000,00
169	53310	09621000	743005	Wasserversorgung	Fledener Straße/Kreuzung Am Fuchsberg-Teilerneuerung Wasserleitung (vorauss. um 2020)	0,00	0,00	0,00	0,00	0,00	0,00	0,00	30.000,00	30.000,00
170	53310	09621000	743006	Wasserversorgung	Hauswurz Str. bis Einmünd. Maigrabenstr.-Teilerneu Wasserleit. (2024)	0,00	0,00	50.000,00	0,00	0,00	0,00	0,00	0,00	50.000,00
171	53310	09621000	747001	Wasserversorgung	Tannenweg - Erneuerung Wasserleitung und HA	0,00	0,00	0,00	0,00	0,00	0,00	0,00	0,00	35.000,00
172	53310	09621000	949001	Wasserversorgung	Bestandspläne, Anfertigung Wasserleitungen - diverse Einzelinvestitionen	0,00	0,00	5.000,00	0,00	5.000,00	5.000,00	5.000,00	0,00	0,00
173	53310	09621000	949009	Wasserversorgung		0,00	0,00	70.000,00	0,00	50.000,00	50.000,00	50.000,00	0,00	0,00
174	53310	09621000	949011	Wasserversorgung	Wasserversorgung - diverse Tiefbrunnen und Hochbehälter - Investitionen	0,00	0,00	25.000,00	0,00	25.000,00	25.000,00	25.000,00	0,00	0,00
175	53310	09622000	140005	Wasserversorgung	Am Neuen Garten-Bau Wasserleitung und WHA (2023)	0,00	0,00	0,00	0,00	0,00	0,00	0,00	40.000,00	40.000,00
176	53310	09622000	143004	Wasserversorgung	Frankfurter Straße - Erneuerung eines Teilst. der Wasserleitung und WHA	22.982,48	0,00	0,00	0,00	0,00	0,00	0,00	0,00	0,00
177	53310	09622000	144004	Wasserversorgung	Jahnstraße - Erneuerung Wasserleitung und Hausanschlüsse (um 2024)	0,00	60.000,00	0,00	0,00	0,00	0,00	0,00	60.000,00	60.000,00

Ifd. Nr.	Pro- duktnr.	Konton-Nr.	Invest- maßn.- Nr.	Produktbezeichnung	Investitionsmaßnahme-Text	Ergebnis 2024	Ansatz 2025	Ansatz 2026	VE 2026	Finanzplan 2027	Finanzplan 2028	Finanzplan 2029	vor 2026 bereitgestellt	Gesamt- auszahlung
178	53310	09622000	340004	Wasserversorgung	Am Mühlgberg NBG Gie. I.BA - Bau Wasserleit.u.WHA (2025)	0,00	25.000,00	0,00	0,00	0,00	0,00	0,00	0,00	25.000,00
179	53310	09622000	347003	Wasserversorgung	Sudetenstraße - Erneuerung der Wasserleitung u. der WHA (um 2024)	17.159,38	0,00	0,00	0,00	0,00	0,00	0,00	25.000,00	25.000,00
180	53310	09622000	541002	Wasserversorgung	An den Eichen, NBG Hswz- Bau Wasserhauptleitung und WHA (um 2022)	0,00	0,00	0,00	0,00	0,00	0,00	0,00	165.000,00	165.000,00
181	53310	09622000	741004	Wasserversorgung	A.d.Eichenäckern,NBG Rom. - Bau Wasserleit. und WHA (um 2022)	0,00	0,00	0,00	0,00	0,00	0,00	0,00	150.000,00	150.000,00
182	53310	09622000	949006	Wasserversorgung	Wasserhausanschlüsse - diverse Einzelinvestitionen	24.704,17	0,00	50.000,00	0,00	50.000,00	50.000,00	50.000,00	0,00	0,00
183	53310	09630000	049001	Wasserversorgung	Flörsbrunnen, Wasserters., Sanierung des Quellsammelgebäudes u. a.	184,87	40.000,00	0,00	0,00	0,00	0,00	0,00	120.000,00	120.000,00
184	53310	09630000	049008	Wasserversorgung	Hohmanns-Quelle-Reaktivierung Sammelleitungen (um 2024)	0,00	0,00	50.000,00	0,00	0,00	0,00	0,00	0,00	50.000,00
185	53310	09630000	049009	Wasserversorgung	Teilerneuerung Quellleitungen Huttener Quelle (vgl. 2028)	0,00	0,00	0,00	0,00	0,00	20.000,00	200.000,00	0,00	220.000,00
186	53310	09630000	149002	Wasserversorgung	Neuhof - Wasser, Hochbehälter Nhf. I., Erneuerung der Wasseraufbereitung (vs. 2027)	0,00	0,00	0,00	0,00	70.000,00	650.000,00	0,00	0,00	720.000,00
187	53310	09630000	149005	Wasserversorgung	Neuhof-Wasser, HB Nhf. I, Einbau Wassertrübungsmessanlage (2024)	0,00	0,00	0,00	0,00	0,00	0,00	0,00	10.000,00	10.000,00
188	53310	09630000	149006	Wasserversorgung	Neuhof-Wasser, Tiefbrunnen Nhf. I/1 & II/2, diverse Einzelinvestitionen (2025)	0,00	0,00	410.000,00	0,00	0,00	0,00	0,00	0,00	410.000,00
189	53310	09630000	349006	Wasserversorgung	Giesel - Wasser, Hochbeh., div.Inv. (2027)	0,00	5.000,00	20.000,00	0,00	0,00	0,00	100.000,00	5.000,00	750.000,00
190	53310	09630000	349007	Wasserversorgung	Giesel - Wasser, Pumpstation, div.Inv. (ab2025)	0,00	60.000,00	120.000,00	0,00	0,00	0,00	0,00	60.000,00	180.000,00
191	53310	09630000	449003	Wasserversorgung	Ausweisung Wasserschutzgebiet Tiefbrunnen Hattenhof	0,00	0,00	0,00	0,00	0,00	0,00	0,00	0,00	10.000,00
192	53310	09630000	449006	Wasserversorgung	Hattenhof-Wasser, Hochbehälter, Erneuerung der Wasseraufbereitung (2025)	9.194,37	600.000,00	600.000,00	0,00	0,00	0,00	0,00	100.000,00	1.200.000,00
193	53310	09630000	449008	Wasserversorgung	Quellen Hattenhof - Investitionen (um 2026)	0,00	0,00	15.000,00	0,00	0,00	75.000,00	0,00	0,00	90.000,00
194	53310	09630000	449010	Wasserversorgung	Hattenhof-Wasser, HB, Teilerneu. Zaun (2024)	0,00	0,00	2.000,00	0,00	0,00	0,00	0,00	20.000,00	20.000,00
195	53310	09630000	549004	Wasserversorgung	Hswz. Wasser-Hochbehälter div. Inv.(n.2026)	0,00	0,00	0,00	0,00	15.000,00	75.000,00	0,00	0,00	90.000,00
196	53310	09630000	649003	Wasserversorgung	Kauppen-Sanierung Hochbehälter (um 2023)	0,00	15.000,00	15.000,00	0,00	0,00	0,00	0,00	15.000,00	30.000,00
197	53310	09630000	649005	Wasserversorgung	Kauppen-Wasser, HB, Erneu. Zaun (2024)	0,00	0,00	35.000,00	0,00	0,00	0,00	0,00	0,00	35.000,00
198	53310	09630000	749004	Wasserversorgung	Hochbehälter Rommerz-Verlängerung Entleerungsleitung u.a.(vs. 2027)	0,00	0,00	0,00	0,00	140.000,00	0,00	0,00	0,00	140.000,00

Ifd. Nr.	Pro- duktnr.	Konton-Nr.	Invest.- maßn.- Nr.	Produktbezeichnung	Investitionsmaßnahme-Text	Ergebnis 2024	Ansatz 2025	Ansatz 2026	VE 2026	Finanzplan 2027	Finanzplan 2028	Finanzplan 2029	vor 2026 bereitgestellt	Gesamt- auszahlung
53710		53710		Produkt: Abfallwirtschaft										
199	53710	09620000	890004	Abfallwirtschaft	OT Tie.-Befestigung Glascontainerplatz (ab 2025)	0,00	8.000,00	0,00	0,00	0,00	0,00	0,00	0,00	0,00
53810		53810		Produkt: Abwasserbeseitigung										
200	53810	07700000	530001	Abwasserbeseitigung	Kläranlage Hauswurz - diverse Einzelinvestitionen	0,00	0,00	50.000,00	0,00	0,00	0,00	0,00	0,00	0,00
201	53810	08000000	900800	Abwasserbeseitigung	Sammel-Maßn.-Nr. Bil.-Kto. 080 - Werkstätteneinrichtungen und -geräte	22.270,08	20.000,00	10.000,00	0,00	5.000,00	5.000,00	5.000,00	0,00	0,00
202	53810	08010000	900801	Abwasserbeseitigung	Sammel-Maßn.-Nr. Bil.-Kto. 0801 - Werkzeuge und Ähnliches	14.148,50	0,00	0,00	0,00	0,00	0,00	0,00	0,00	0,00
203	53810	08100000	900810	Abwasserbeseitigung	Sammel-Maßn.-Nr. Bil.-Kto. 081 - Fuhrpark	3.316,00	0,00	70.000,00	0,00	0,00	0,00	0,00	0,00	0,00
204	53810	08400000	900840	Abwasserbeseitigung	Sammel-Maßn.-Nr. Bil.-Kto. 084 - Sonstige Betriebsausrüstung	12.186,76	72.000,00	0,00	0,00	3.000,00	3.000,00	0,00	0,00	0,00
205	53810	08500000	900850	Abwasserbeseitigung	Sammel-Maßn.-Nr. Bil.-Kto. 085 - Büromaschinen und Ähnliches	1.246,46	0,00	20.000,00	0,00	0,00	0,00	0,00	0,00	0,00
206	53810	08900000	900890	Abwasserbeseitigung	Sammel-Maßn.-Nr. Bil.-Kto. 089 - GWG der BGA	10.714,00	10.000,00	5.000,00	0,00	5.000,00	5.000,00	0,00	0,00	0,00
207	53810	09620000	123004	Abwasserbeseitigung	Frankfurter Str. - Erneuerung eines Teilstückes der Kanalisation mit AHA	219.058,41	0,00	0,00	0,00	600.000,00	0,00	0,00	240.000,00	840.000,00
208	53810	09620000	123008	Abwasserbeseitigung	Gelber Kuppel NBG Nhf 1.8A - Bau Abwasserl.u.AHA (2026)	13.000,00	0,00	40.000,00	0,00	600.000,00	600.000,00	0,00	13.000,00	1.260.000,00
209	53810	09620000	123009	Abwasserbeseitigung	Fuldaer Str.Nhf.(Bahnübergang)-Teilerneu.RW-Kanal (vs. 2027)	0,00	20.000,00	0,00	0,00	100.000,00	0,00	0,00	20.000,00	120.000,00
210	53810	09620000	123010	Abwasserbeseitigung	Fuldaer Str.Nhf.(Höhe Bäckerei)-Umbau SW-Dücker (2026)	0,00	0,00	20.000,00	0,00	0,00	500.000,00	0,00	0,00	520.000,00
211	53810	09620000	123011	Abwasserbeseitigung	Grünes Dreieck-Verlegung Teilstück Kanal (2025)	0,00	500.000,00	500.000,00	250.000,00	250.000,00	0,00	0,00	0,00	750.000,00
212	53810	09620000	124004	Abwasserbeseitigung	Jahnstraße - Erneuerung der Kanalisation und Hausanschlüsse (um 2024)	428.500,00	110.000,00	0,00	0,00	0,00	0,00	0,00	350.000,00	460.000,00
213	53810	09620000	127006	Abwasserbeseitigung	Thüringer Straße-Teilerneuerung Kanalisation (2024)	0,00	0,00	0,00	0,00	0,00	0,00	0,00	30.000,00	30.000,00
214	53810	09620000	127007	Abwasserbeseitigung	Thüringer Straße- Herstellung SW und RWA (Tinyhäuser)	0,00	0,00	45.000,00	0,00	0,00	0,00	0,00	0,00	0,00
215	53810	09620000	129002	Abwasserbeseitigung	Kanalisation Nhf.-Opperrz-Sanierung Schäden (vorauss. um 2022)	0,00	40.000,00	0,00	0,00	0,00	0,00	0,00	220.000,00	1.040.000,00
216	53810	09620000	129003	Abwasserbeseitigung	Kanalisation Nhf.-Eilers und-Neustadt-Sanierung Schäden (vorauss. ab 2022)	0,00	0,00	0,00	0,00	150.000,00	0,00	0,00	300.000,00	1.000.000,00
217	53810	09620000	130020	Abwasserbeseitigung	KA Nhf - Neue Photovoltaikanlage (vorauss. um 2022)	142.440,36	0,00	0,00	0,00	0,00	0,00	0,00	130.000,00	130.000,00
218	53810	09620000	130021	Abwasserbeseitigung	KA Nhf - Bau Kalksilo (um 2025)	0,00	40.000,00	0,00	0,00	0,00	0,00	0,00	40.000,00	40.000,00
219	53810	09620000	130022	Abwasserbeseitigung	KA Nhf - Energetische Optimierung Biologie (ab 2021)	59.490,11	0,00	0,00	0,00	0,00	0,00	0,00	670.000,00	670.000,00
220	53810	09620000	130023	Abwasserbeseitigung	KA Nhf - Invest. Schlamm-entwässerungsgebäude (um 2025)	0,00	50.000,00	20.000,00	0,00	0,00	0,00	0,00	50.000,00	70.000,00
221	53810	09620000	130024	Abwasserbeseitigung	KA Nhf - Invest. Faulturm (um 2023)	0,00	0,00	0,00	0,00	110.000,00	0,00	0,00	50.000,00	160.000,00
222	53810	09620000	130025	Abwasserbeseitigung	KA Nhf - Vor-u.Nachklärung Erneuerung Beckenkronen (um 2024)	0,00	0,00	85.000,00	0,00	0,00	0,00	0,00	0,00	85.000,00

Ifd. Nr.	Pro- duktnr.	Konton-Nr.	Invest.- maßn.- Nr.	Produktbezeichnung	Investitionsmaßnahme-Text	Ergebnis 2024	Ansatz 2025	Ansatz 2026	VE 2026	Finanzplan 2027	Finanzplan 2028	Finanzplan 2029	vor 2026 bereitgestellt	Gesamt- auszahlung
223	53810	09620000	130026	Abwasserbeseitigung	KA Nhf - Erneu.Dach Schlammntw. Gebäude (um 2022)	0,00	0,00	0,00	0,00	0,00	0,00	0,00	0,00	40.000,00
224	53810	09620000	130027	Abwasserbeseitigung	KA Nhf-Bau Rührwerk Deni-Becken (2024)	0,00	0,00	0,00	0,00	0,00	0,00	0,00	0,00	75.000,00
225	53810	09620000	130028	Abwasserbeseitigung	KA Nhf-Teilerneuerung Trockenwetter- Schnecke (2024)	0,00	0,00	0,00	0,00	0,00	0,00	0,00	100.000,00	100.000,00
226	53810	09620000	130029	Abwasserbeseitigung	KA Nhf-Umsetzung Maßnahmenprogramm WRRL 2021-2027	0,00	0,00	50.000,00	0,00	200.000,00	0,00	0,00	0,00	250.000,00
227	53810	09620000	221003	Abwasserbeseitigung	Frontiusstraße - Bau RUB (um 2025)	53.849,60	400.000,00	0,00	0,00	0,00	0,00	0,00	1.200.000,00	1.200.000,00
228	53810	09620000	224007	Abwasserbeseitigung	In der Eller - Erweit. Abw.sammli. u AHA (westl. Teilstück, um 2021)	0,00	0,00	0,00	0,00	0,00	0,00	0,00	200.000,00	200.000,00
229	53810	09620000	224008	Abwasserbeseitigung	In der Eller-Reststück, Erweit. Abw.sammli. u AHA (um 2028)	0,00	0,00	0,00	0,00	0,00	30.000,00	570.000,00	0,00	600.000,00
230	53810	09620000	320003	Abwasserbeseitigung	Am Mühlberg Gie.NBG 1.BA-Bau Abwasserl.u.AHA (2025)	0,00	87.500,00	187.500,00	0,00	0,00	0,00	0,00	87.500,00	275.000,00
231	53810	09620000	326001	Abwasserbeseitigung	Raffeeisnpl. Gie.-Umbau RW-Kanal (um 2026)	6.000,00	0,00	10.000,00	0,00	0,00	0,00	0,00	10.000,00	220.000,00
232	53810	09620000	327003	Abwasserbeseitigung	Sudetenstraße - Erneuerung Kanalisation und AHA (um 2024)	176.992,90	0,00	0,00	0,00	0,00	0,00	0,00	250.000,00	250.000,00
233	53810	09620000	329001	Abwasserbeseitigung	Kanalisation Giesel-Sanierung Schäden (vorauss. um 2023)	9.955,31	0,00	0,00	0,00	0,00	0,00	0,00	0,00	0,00
234	53810	09620000	329002	Abwasserbeseitigung	Giesel Festplatz - Umlegung Kanal	0,00	0,00	10.000,00	0,00	0,00	0,00	0,00	0,00	10.000,00
235	53810	09620000	330001	Abwasserbeseitigung	KA Gie.-div.Einzelinvestitionen-nur Plankonto	0,00	0,00	200.000,00	0,00	0,00	0,00	0,00	0,00	0,00
236	53810	09620000	420001	Abwasserbeseitigung	Am Küppel-Schafhöhle Hat.-NBG - Bau Abwasserl.u.AHA (2023)	401.358,04	0,00	0,00	0,00	0,00	0,00	0,00	680.000,00	680.000,00
237	53810	09620000	429004	Abwasserbeseitigung	Kanalisation Hat.-Sanierung Schäden (um 2027)	0,00	0,00	0,00	0,00	150.000,00	0,00	0,00	0,00	150.000,00
238	53810	09620000	520002	Abwasserbeseitigung	Alpenstr./Aspenstr.-Teilerneuerung Kanalisation (2026)	0,00	0,00	130.000,00	0,00	0,00	0,00	0,00	0,00	130.000,00
239	53810	09620000	521001	Abwasserbeseitigung	An den Eichen, NBG Hswz-Bau Kanalisation und AHA (um 2022)	10.701,67	0,00	0,00	0,00	0,00	0,00	0,00	700.000,00	700.000,00
240	53810	09620000	529002	Abwasserbeseitigung	Kanalisation Hswz-Sanierung Schäden (um 2024)	0,00	0,00	0,00	0,00	0,00	0,00	0,00	175.000,00	175.000,00
241	53810	09620000	529003	Abwasserbeseitigung	Kanalisation Hswz-Sanierung Schäden (um 2025)	0,00	0,00	0,00	0,00	0,00	0,00	0,00	0,00	100.000,00
242	53810	09620000	721003	Abwasserbeseitigung	A.d.Eichenäcker, NBG Rom. - Kanalisation und AHA (um 2022)	4.217,13	0,00	0,00	0,00	0,00	0,00	0,00	440.000,00	440.000,00
243	53810	09620000	723001	Abwasserbeseitigung	Forststraße - Erneuerung Abwasserhauptsammli und - hausanschlüsse	0,00	0,00	0,00	0,00	0,00	0,00	0,00	0,00	150.000,00
244	53810	09620000	723003	Abwasserbeseitigung	Hochstraße - Erneuerung der Kanalisation und AHA	0,00	0,00	0,00	0,00	0,00	0,00	0,00	0,00	750.000,00
245	53810	09620000	727001	Abwasserbeseitigung	Tannenweg - Erneuerung Kanalisation und AHA	0,00	0,00	0,00	0,00	0,00	0,00	0,00	0,00	350.000,00
246	53810	09620000	729002	Abwasserbeseitigung	OT Rom.-Erneuerung Teilkanalisation und AHA	0,00	0,00	40.000,00	0,00	150.000,00	150.000,00	0,00	0,00	340.000,00
247	53810	09620000	929002	Abwasserbeseitigung	Gesamtgemeinde - Kanalisation, diverse investive Einzelmaßnahmen (fortlaufend)	30.793,35	0,00	150.000,00	0,00	150.000,00	150.000,00	150.000,00	0,00	0,00

Ifd. Nr.	Pro- duktnr.	Konton-Nr.	Invest.- maßn.- Nr.	Produktbezeichnung	Investitionsmaßnahme-Text	Ergebnis 2024	Ansatz 2025	Ansatz 2026	VE 2026	Finanzplan 2027	Finanzplan 2028	Finanzplan 2029	vor 2026 bereitgestellt	Gesamt- auszahlung
248	53810	09620000	929005	Abwasserbeseitigung	Ges.Gde.-Hydraulische Bestandserfassung Kanalisation	0,00	0,00	0,00	0,00	0,00	0,00	0,00	0,00	100.000,00
249	53810	09622000	124004	Abwasserbeseitigung	Jahnstraße - Erneuerung der Kanalisation und Hausanschlüsse (Jum 2024)	0,00	75.000,00	0,00	0,00	0,00	0,00	0,00	75.000,00	75.000,00
250	53810	09622000	320003	Abwasserbeseitigung	Am Mühlberg Gie.NBG 1.BA-Bau Abwasserl.u.AHA (2025)	0,00	75.000,00	75.000,00	0,00	0,00	0,00	0,00	75.000,00	75.000,00
251	53810	09622000	327003	Abwasserbeseitigung	Sudetenstraße - Erneuerung Kanalisation und AHA (Jum 2024)	31.592,67	0,00	0,00	0,00	0,00	0,00	0,00	30.000,00	30.000,00
252	53810	09622000	521001	Abwasserbeseitigung	An den Eichen, NBG Hswz- Bau Kanalisation und AHA (Jum 2022)	0,00	0,00	0,00	0,00	0,00	0,00	0,00	175.000,00	175.000,00
253	53810	09622000	721003	Abwasserbeseitigung	A.d.Eichenäcker, NBG Rom. - Kanalisation und AHA (Jum 2022)	0,00	0,00	0,00	0,00	0,00	0,00	0,00	150.000,00	150.000,00
254	53810	09622000	929001	Abwasserbeseitigung	Gesamtgemeinde - Abwasserhausanschlüsse, Sammelplankonto und Einzelfälle, investive Ausgaben (fortlaufend)	0,00	0,00	25.000,00	0,00	25.000,00	25.000,00	25.000,00	0,00	0,00
54110 Produkt: Gemeindestraßen, Wege und Plätze														
255	54110	05600000	900560	Gemeindestraßen, Wege und Plätze	Sammel-Maßn.-Nr. Bil.-Kto. 056 - Grundstückseinrichtungen	-1.778,47	0,00	0,00	0,00	0,00	0,00	0,00	0,00	0,00
256	54110	08400000	900840	Gemeindestraßen, Wege und Plätze	Sammel-Maßn.-Nr. Bil.-Kto. 084 - Sonstige Betriebsaustattung	1.168,00	0,00	0,00	0,00	0,00	0,00	0,00	0,00	0,00
257	54110	09620000	110004	Gemeindestraßen, Wege und Plätze	Straßen-Am Kaliwerk-Grundhafte Sanierung der Brücke	0,00	0,00	30.000,00	0,00	0,00	40.000,00	0,00	0,00	480.000,00
258	54110	09620000	110006	Gemeindestraßen, Wege und Plätze	Am Alten Schlossweiher-Grundhafte Sanierung (vsI. 2030)	0,00	0,00	0,00	0,00	0,00	0,00	0,00	0,00	150.000,00
259	54110	09620000	112003	Gemeindestraßen, Wege und Plätze	Straßen - Drosselweg - Straßen- und Gehwegausbau	0,00	0,00	0,00	0,00	0,00	0,00	10.000,00	0,00	270.000,00
260	54110	09620000	113005	Gemeindestraßen, Wege und Plätze	Finkenweg - Straßen- und Gehwegausbau	0,00	0,00	0,00	0,00	0,00	0,00	10.000,00	0,00	280.000,00
261	54110	09620000	113006	Gemeindestraßen, Wege und Plätze	Frankfurter Straße-Erneu.Straße 1.BA (2024)	46.784,15	0,00	0,00	0,00	0,00	0,00	0,00	160.000,00	160.000,00
262	54110	09620000	113010	Gemeindestraßen, Wege und Plätze	Hanauer Straße-Erneuerung Gehweg (vs.um 2028)	0,00	0,00	0,00	0,00	0,00	0,00	0,00	300.000,00	300.000,00
263	54110	09620000	113012	Gemeindestraßen, Wege und Plätze	Gelber Kuppel NBG Nhf.1BA-Bau Straße (vs. 2026)	15.500,00	0,00	0,00	0,00	650.000,00	650.000,00	0,00	0,00	1.300.000,00
264	54110	09620000	113013	Gemeindestraßen, Wege und Plätze	Frankfurter Straße-Erneuerung Straße 2.BA (Zollweg - Am Neuen Garten)	0,00	0,00	0,00	0,00	150.000,00	0,00	0,00	0,00	150.000,00
265	54110	09620000	113014	Gemeindestraßen, Wege und Plätze	Fuldaer Straße - Erweiterung des Gehwegs im Bereich Fachmarktzentrum (2025)	0,00	50.000,00	0,00	0,00	0,00	0,00	0,00	0,00	50.000,00
266	54110	09620000	114005	Gemeindestraßen, Wege und Plätze	Jahnstraße - Grundhafte Erneuerung der Straße und Gehwege (Jum 2024)	125.000,00	400.000,00	0,00	0,00	0,00	0,00	0,00	550.000,00	550.000,00
267	54110	09620000	117008	Gemeindestraßen, Wege und Plätze	Schwebener Straße - investive Baumaßnahme	1.785,89	20.000,00	0,00	0,00	0,00	0,00	0,00	30.000,00	130.000,00
268	54110	09620000	118002	Gemeindestraßen, Wege und Plätze	Zollweg - Grundhafte Erneuerung der Straße und Gehwege (2018)	0,00	0,00	0,00	0,00	0,00	0,00	0,00	1.427.000,00	1.427.000,00
269	54110	09620000	118004	Gemeindestraßen, Wege und Plätze	Baugebiet Weinstraße Neuhof - Bau der Erschließungsstraße (Jum 2018)	46.149,72	0,00	0,00	0,00	0,00	0,00	0,00	355.000,00	395.000,00
270	54110	09620000	119004	Gemeindestraßen, Wege und Plätze	Kreisverkehrsplätze Neuhof - Gestaltung der Innenflächen	0,00	0,00	20.000,00	0,00	0,00	0,00	0,00	0,00	20.000,00

Ifd. Nr.	Pro- duktnr.	Konton-Nr.	Invest.- maßn.- Nr.	Produktbezeichnung	Investitionsmaßnahme-Text	Ergebnis 2024	Ansatz 2025	Ansatz 2026	VE 2026	Finanzplan 2027	Finanzplan 2028	Finanzplan 2029	vor 2026 bereitgestellt	Gesamt- auszahlung
271	54110	09620000	199018	Gemeindestraßen, Wege und Plätze	Invest.i.Grünen Dreieck-Bau - Teilprojekt "Radweg R3" ua.(vs.2029)	0,00	0,00	0,00	0,00	0,00	0,00	600.000,00	0,00	600.000,00
272	54110	09620000	199019	Gemeindestraßen, Wege und Plätze	Invest.i.Grünen Dreieck-Gestaltung Aufenthaltsflächen (vs. 2028)	0,00	0,00	0,00	0,00	0,00	0,00	50.000,00	0,00	600.000,00
273	54110	09620000	214007	Gemeindestraßen, Wege und Plätze	In der Eller - Bau Erschließungsstraße (westl. Teilstück, um 2021)	0,00	0,00	0,00	0,00	0,00	0,00	0,00	225.000,00	225.000,00
274	54110	09620000	214008	Gemeindestraßen, Wege und Plätze	In der Eller-Reststück Bau Erschließungsstraße (um 2028)	0,00	0,00	0,00	0,00	0,00	30.000,00	570.000,00	0,00	600.000,00
275	54110	09620000	214009	Gemeindestraßen, Wege und Plätze	In der Au (K 100)-Erneuerung Randanlage im Zuge Fahrbahnsanierung OD Dorfboorn	0,00	0,00	0,00	0,00	0,00	0,00	50.000,00	0,00	400.000,00
276	54110	09620000	216002	Gemeindestraßen, Wege und Plätze	Radweg Dorfb.,Tiefengr.,Eichig-Bau Radweg (vorauss. um 2022)	0,00	0,00	0,00	0,00	0,00	0,00	0,00	230.000,00	230.000,00
277	54110	09620000	310004	Gemeindestraßen, Wege und Plätze	Am Mühlenberg NBG Gie.1BA-Bau Straße (2025)	27.256,16	225.000,00	125.000,00	0,00	0,00	0,00	0,00	225.000,00	350.000,00
278	54110	09620000	317003	Gemeindestraßen, Wege und Plätze	Sudetenstraße - Grundhafte Erneu. Straße u. Gehwege (um 2024)	204.246,72	0,00	0,00	0,00	0,00	0,00	0,00	220.000,00	220.000,00
279	54110	09620000	410001	Gemeindestraßen, Wege und Plätze	Am Küppel-Schafhohe NBG Hat.-Bau Straße (2023)	-234.204,48	0,00	0,00	0,00	0,00	0,00	0,00	745.000,00	745.000,00
280	54110	09620000	412002	Gemeindestraßen, Wege und Plätze	Büchenberger Str. - Bau Gehweg vom Ortsausgang bis Einmü. Oberländchen (um 2025)	2.462,50	130.000,00	0,00	0,00	0,00	0,00	0,00	135.000,00	135.000,00
281	54110	09620000	414003	Gemeindestraßen, Wege und Plätze	Kerzeller Str.-Straßen, verkehrsberuhigende Maßnahmen am Ortseingang	0,00	0,00	0,00	0,00	0,00	0,00	0,00	0,00	20.000,00
282	54110	09620000	419001	Gemeindestraßen, Wege und Plätze	Baugebiet Bleiche, Hattenhof (1. BA) - Bau Erschließungsstraße (um 2012)	0,00	0,00	0,00	0,00	0,00	0,00	0,00	25.000,00	25.000,00
283	54110	09620000	419002	Gemeindestraßen, Wege und Plätze	Baugebiet Bleiche, Hattenhof (2. BA) - Bau Erschließungsstraße (um 2015)	0,00	0,00	0,00	0,00	0,00	0,00	0,00	25.000,00	25.000,00
284	54110	09620000	510001	Gemeindestraßen, Wege und Plätze	Am Dreschplatz-Teilerneu. der Straße (um 2024)	1.169,18	0,00	80.000,00	0,00	0,00	0,00	0,00	0,00	80.000,00
285	54110	09620000	510011	Gemeindestraßen, Wege und Plätze	Alpenstr.-Aspenstr.-Teilerneu. der Straße (vs. 2026)	0,00	0,00	160.000,00	0,00	0,00	0,00	0,00	0,00	160.000,00
286	54110	09620000	511001	Gemeindestraßen, Wege und Plätze	An den Eichen, NBG Hswz- Bau Erschließungsstraße (um 2022)	10.751,67	0,00	0,00	0,00	0,00	0,00	0,00	910.000,00	910.000,00
287	54110	09620000	711003	Gemeindestraßen, Wege und Plätze	A.d.Eichenacker-NBG Rom. - Straßenbau (um 2022)	0,00	0,00	0,00	0,00	0,00	0,00	100.000,00	545.000,00	645.000,00
288	54110	09620000	713001	Gemeindestraßen, Wege und Plätze	Hochstraße - Grundhafter Ausbau der Straße und Gehwege	0,00	0,00	0,00	0,00	0,00	0,00	0,00	0,00	800.000,00
289	54110	09620000	713007	Gemeindestraßen, Wege und Plätze	Hauswurzer Str., Umbau Busbucht, Überquerung (um 2025)	4.500,00	300.000,00	40.000,00	0,00	0,00	0,00	0,00	300.000,00	340.000,00
290	54110	09620000	717001	Gemeindestraßen, Wege und Plätze	Tannenweg - Grundhafte Erneuerung der Straße und der Gehwege	0,00	0,00	0,00	0,00	0,00	0,00	0,00	0,00	400.000,00
291	54110	09620000	812001	Gemeindestraßen, Wege und Plätze	Tiefengruben-Bau Dorfplatz (um 2024)	6.027,35	0,00	0,00	0,00	0,00	0,00	0,00	0,00	15.000,00
292	54110	09620000	919007	Gemeindestraßen, Wege und Plätze	Radweg Kemmetetal (vom westl.Ortsrand Rom.bis Hswz)-Investive Bauarbeiten	15.586,81	200.000,00	0,00	150.000,00	150.000,00	0,00	0,00	250.000,00	400.000,00
293	54110	09620000	919008	Gemeindestraßen, Wege und Plätze	Ges.Gde.-Baumaßn. an Radwegen	2.975,00	0,00	10.000,00	0,00	50.000,00	50.000,00	50.000,00	0,00	0,00
294	54110	09620000	919009	Gemeindestraßen, Wege und Plätze	Gesamtgemeinde - Grundhafte Straßensanierungen	271.275,66	50.000,00	200.000,00	0,00	200.000,00	200.000,00	200.000,00	0,00	0,00

Ifd. Nr.	Pro- duktnr.	Konton-Nr.	Invest- maßn.- Nr.	Produktbezeichnung	Investitionsmaßnahme-Text	Ergebnis 2024	Ansatz 2025	Ansatz 2026	VE 2026	Finanzplan 2027	Finanzplan 2028	Finanzplan 2029	vor 2026 bereitgestellt	Gesamt- auszahlung
295	54110	09620000	919011	Gemeindestraßen, Wege und Plätze	Radweg Alte Heerstr. - invest.Bauarb.Ant.Nhf-60%	10.672,43	50.000,00	100.000,00	0,00	0,00	1.000.000,00	950.000,00	50.000,00	2.150.000,00
296	54110	09620000	919013	Gemeindestraßen, Wege und Plätze	Radweg Alte Heerstr. - invest.Bauarb.Ant.Stadt FD-40%	7.114,95	0,00	0,00	0,00	0,00	550.000,00	550.000,00	0,00	1.100.000,00
297	54110	09620000	919014	Gemeindestraßen, Wege und Plätze	Radweg Hauswurz-Weidenau investive Baumaßnahmen	0,00	0,00	30.000,00	0,00	0,00	0,00	0,00	0,00	30.000,00
54510 Produkt: Straßenreinigung, Winterdienst, Straßenbeleuchtung														
298	54510	03570000	900357	Straßenreinigung, Winterdienst, Straßenbeleuchtung	Sammel-Maßn.-Nr. Bil.-Kto. 0357 - geleistete Inv.zuschüsse an priv. Untern.	70.464,07	0,00	50.000,00	0,00	50.000,00	50.000,00	50.000,00	0,00	0,00
54710 Produkt: ÖPNV														
299	54710	09520000	199005	ÖPNV	Nhf-Fahrradunterstand a.Bahnhofunterführ.Neubau (um 2026)	0,00	0,00	0,00	0,00	0,00	0,00	0,00	0,00	120.000,00
55210 Produkt: Öffentliche Gewässer, wasserbauliche Anlagen														
300	55210	09620000	199011	Öffentliche Gewässer, wasserbauliche Anlagen	Fuldaer Str.-Teilsanierung Mauer an Kemmete (2024)	392.583,40	0,00	0,00	0,00	0,00	0,00	0,00	400.000,00	400.000,00
301	55210	09620000	199016	Öffentliche Gewässer, wasserbauliche Anlagen	Grünes Dreieck - Umlegung Kemmete (um 2026)	39.000,00	0,00	40.000,00	330.000,00	330.000,00	0,00	0,00	15.000,00	385.000,00
302	55210	09620000	490005	Öffentliche Gewässer, wasserbauliche Anlagen	OT Hat.-Teilerneuerung Ufermauer An der Rehbach (um 2025)	0,00	0,00	70.000,00	0,00	0,00	0,00	0,00	0,00	70.000,00
303	55210	09620000	990004	Öffentliche Gewässer, wasserbauliche Anlagen	Gesamtgemeinde - Gewässerbauten, diverse Baumaßnahmen (WRRL)	0,00	60.000,00	185.000,00	0,00	0,00	0,00	0,00	60.000,00	245.000,00
304	55210	09620000	990011	Öffentliche Gewässer, wasserbauliche Anlagen	Renaturierung der Fliede Richtung Flieden (n. Finanzplanzeitraum)	0,00	0,00	0,00	0,00	0,00	10.000,00	10.000,00	0,00	500.000,00
55310 Produkt: Friedhofs- und Bestattungswesen														
305	55310	08400000	900840	Friedhofs- und Bestattungswesen	Sammel-Maßn.-Nr. Bil.-Kto. 084 - Sonstige Betriebsausstattung	0,00	7.000,00	10.000,00	0,00	10.000,00	10.000,00	10.000,00	0,00	0,00
306	55310	09620000	155001	Friedhofs- und Bestattungswesen	Friedhof Ellers-div.Einzelinvest.-nur Plankonto	0,00	0,00	0,00	0,00	0,00	0,00	0,00	40.000,00	40.000,00
307	55310	09620000	155006	Friedhofs- und Bestattungswesen	Friedhof Ellers - Erweiterung (ab 2026 oder später)	0,00	20.000,00	15.000,00	0,00	255.000,00	0,00	0,00	20.000,00	275.000,00
308	55310	09620000	155012	Friedhofs- und Bestattungswesen	Friedhof Ellers - Urnenbaumsteilen (2026)	0,00	0,00	0,00	0,00	10.000,00	0,00	0,00	0,00	10.000,00
309	55310	09620000	156005	Friedhofs- und Bestattungswesen	Friedhof Oppertz-Erweiterung Urnensteilen (2024)	23.015,06	0,00	0,00	0,00	0,00	0,00	0,00	0,00	50.000,00
310	55310	09620000	355002	Friedhofs- und Bestattungswesen	Friedhof Giesel-Herstellung von Grabeinfassungen	0,00	0,00	0,00	0,00	0,00	0,00	0,00	0,00	35.000,00
311	55310	09620000	552003	Friedhofs- und Bestattungswesen	Friedhof Hauswurz-div.Einzelinvest (2024) Plankonto	101.593,03	0,00	0,00	0,00	0,00	0,00	0,00	125.000,00	125.000,00
312	55310	09620000	752001	Friedhofs- und Bestattungswesen	Friedhof Rommerz-div.Einzelinvest.-nur Plankonto	0,00	30.000,00	0,00	0,00	0,00	0,00	0,00	0,00	0,00
313	55310	09620000	752006	Friedhofs- und Bestattungswesen	Friedhof Rommerz- Herstellung Urnensteile (um 2023)	0,00	7.500,00	2.500,00	0,00	0,00	0,00	0,00	7.500,00	10.000,00
314	55310	09630000	155010	Friedhofs- und Bestattungswesen	Friedhof Ellers - PV-Anlage (2026)	0,00	0,00	15.000,00	0,00	0,00	0,00	0,00	0,00	15.000,00
315	55310	09630000	155011	Friedhofs- und Bestattungswesen	Friedhof Ellers - Heizungs-austausch (2026)	0,00	0,00	7.000,00	0,00	0,00	0,00	0,00	0,00	22.000,00
55510 Produkt: Land- und Forstwirtschaft														
316	55510	05000000	900500	Land- und Forstwirtschaft	Sammel-Maßn.-Nr. Bil.-Kto. 050 - unbebaute Grundstücke	2.801,69	0,00	0,00	0,00	0,00	0,00	0,00	0,00	0,00
317	55510	09620000	199009	Land- und Forstwirtschaft	Ausbau Mittelweg (voraus. um 2020)	0,00	0,00	0,00	0,00	0,00	0,00	0,00	750.000,00	750.000,00

Ifd. Nr.	Pro- duktnr.	Konton-Nr.	Invest.- maßn.- Nr.	Produktbezeichnung	Investitionsmaßnahme-Text	Ergebnis 2024	Ansatz 2025	Ansatz 2026	VE 2026	Finanzplan 2027	Finanzplan 2028	Finanzplan 2029	vor 2026 bereitgestellt	Gesamt- auszahlung
318	55510	09620000	919002	Land- und Forstwirtschaft	Gesamtgemeinde- Feldwegbau, div. Einzelinvest.-nur Plankonto	129.663,37	100.000,00	100.000,00	100.000,00	100.000,00	100.000,00	100.000,00	0,00	0,00
319	55510	09620000	919010	Land- und Forstwirtschaft	Landesstr. Rom.-Hswz-Anbindung von Wirtschaftswegen (um 2022)	0,00	0,00	0,00	0,00	0,00	0,00	0,00	40.000,00	40.000,00
320	55510	09620000	919012	Land- und Forstwirtschaft	Kreisstr. K72 Nhf.-Hat.-Anbindung von Wirtschaftswegen (um 2025)	0,00	30.000,00	0,00	0,00	30.000,00	0,00	0,00	0,00	30.000,00
56110 Produkt: Umweltschutzmaßnahmen														
321	56110	09510000	990017	Umweltschutzmaßnahmen	Diverse Investitionen für Umweltschutz	0,00	0,00	0,00	0,00	0,00	0,00	80.000,00	0,00	80.000,00
322	56110	09620000	990013	Umweltschutzmaßnahmen	Hochwasserschutzmaßn.-div. Invest.	56.680,13	170.000,00	0,00	0,00	300.000,00	200.000,00	0,00	0,00	0,00
57110 Produkt: Wirtschaftsförderung														
323	57110	05000000	900500	Wirtschaftsförderung	Sammel-Maßn.-Nr. Bil.-Kto. 050 - unbebaute Grundstücke	214.649,87	0,00	731.000,00	353.000,00	608.000,00	423.000,00	70.000,00	0,00	0,00
57310 Produkt: Gemeinschaftshäuser														
324	57310	02400000	900240	Gemeinschaftshäuser	Sammel-Maßn.-Nr. Bil.-Kto. 024 - Lizenzen u.a.	0,00	0,00	5.000,00	0,00	0,00	0,00	0,00	0,00	0,00
325	57310	08100000	900810	Gemeinschaftshäuser	Sammel-Maßn.-Nr. Bil.-Kto. 081 - Fuhrpark	0,00	0,00	3.000,00	0,00	0,00	0,00	0,00	0,00	0,00
326	57310	08400000	900840	Gemeinschaftshäuser	Sammel-Maßn.-Nr. Bil.-Kto. 084 - Sonstige Betriebsausstattung	14.433,26	0,00	16.000,00	0,00	1.000,00	1.000,00	1.000,00	0,00	0,00
327	57310	08400000	963001	Gemeinschaftshäuser	Gemeinschaftshäuser, allgemein - diverse Investitionen	4.589,51	0,00	0,00	0,00	0,00	0,00	0,00	0,00	0,00
328	57310	08500000	900850	Gemeinschaftshäuser	Sammel-Maßn.-Nr. Bil.-Kto. 085 - Büromaschinen und Ähnliches	0,00	0,00	15.000,00	0,00	0,00	0,00	0,00	0,00	0,00
329	57310	08900000	900890	Gemeinschaftshäuser	Sammel-Maßn.-Nr. Bil.-Kto. 089 - GWG der BGA	764,60	2.000,00	3.000,00	0,00	3.000,00	3.000,00	0,00	0,00	0,00
330	57310	09510000	163001	Gemeinschaftshäuser	Gemeindezentrum Neuhof - diverse Einzelinvestitionen	19.713,11	295.000,00	200.000,00	0,00	0,00	0,00	0,00	300.000,00	400.000,00
331	57310	09510000	260004	Gemeinschaftshäuser	DGH Dorfborn - Außenspieleräte	0,00	0,00	0,00	0,00	0,00	0,00	0,00	5.000,00	5.000,00
332	57310	09510000	360001	Gemeinschaftshäuser	DGH Giesel - Herstellung Lieferantenzugang zur Küche (um 2023)	0,00	0,00	0,00	0,00	0,00	0,00	0,00	80.000,00	80.000,00
333	57310	09510000	460001	Gemeinschaftshäuser	DGH Hattenhof - diverse Einzelinvestitionen	0,00	0,00	0,00	0,00	145.000,00	0,00	0,00	0,00	0,00
334	57310	09510000	460003	Gemeinschaftshäuser	DGH Hattenhof - Baumaßn. Außenanlagen (Parkplätze, Fertiggarage; um 2021)	0,00	0,00	0,00	0,00	0,00	0,00	0,00	160.000,00	160.000,00
335	57310	09510000	562002	Gemeinschaftshäuser	IMZH Hswz.-Errichtung Fertiggaragen (2024)	2.561,64	0,00	60.000,00	0,00	0,00	0,00	0,00	0,00	35.000,00
336	57310	09510000	660001	Gemeinschaftshäuser	DGH Kauppen - Baumaßn. Außenanlagen (um 2021)	0,00	0,00	0,00	0,00	0,00	0,00	0,00	15.000,00	15.000,00
337	57310	09510000	860002	Gemeinschaftshäuser	DGH Tiefengruben - Neubau Lager (um 2024)	14.421,79	0,00	0,00	0,00	0,00	0,00	0,00	0,00	30.000,00
57330 Produkt: Sonstige öffentliche Einrichtungen und Unternehmen														
338	57330	09510000	590004	Sonstige öffentliche Einrichtungen und Unternehmen	OT Hswz.-Dacherneuerung Backhaus (um 2025)	0,00	70.000,00	0,00	0,00	0,00	0,00	0,00	70.000,00	70.000,00
						10.977.982,86	9.732.500,00	12.754.800,00	3.980.400,00	11.446.100,00	8.125.700,00	8.447.700,00	33.915.400,00	76.964.500,00

Einzahlungen zum Investitionsprogramm der Gemeinde Neuhoﬀ für die Jahre 2025 - 2029 zum Haushaltsplan 2026

lfd. Nr.	Produktnr.	Konto-Nr.	Invest.- maßn.- Nr.	Investitionsmaßnahme-Text	Ergebnis 2024	Ansatz 2025	Ansatz 2026	Finanzplan 2027	Finanzplan 2028	Finanzplan 2029
	11140			Produkt: Liegenschaftswesen, Gebäudemanagement						
1	11140	82282100		Einzahlungen aus der Veräußerung von Grundstücken und Gebäuden	0,00	0,00	0,00		212.000,00	14.000,00
	11150			Produkt: Einrichtungen für die gesamte Verwaltung, weitere zentrale Dienste						
3	11150	364110000	190001	Neubau Verw.-gebäude (ab 2022)	495.000,00	0,00	0,00	0,00	0,00	0,00
4	11150	364110000	90024001	Invest.IT, geförd.d.Landesprogr. "Starke Heimat- Projekt 1"- Anteil Nhf. 1/3	199.542,55	0,00	0,00	0,00	0,00	0,00
5	11150	364110000	90024005	Invest.IT, geförd.d.Landesprogr. "Starke Heimat- Projekt 2"- Anteil Neuhoﬀ 1/3	0,00	0,00	136.500,00	72.400,00	0,00	0,00
6	11150	364110000	90024006	Invest.IT, geförd.d.Landesprogr. "Starke Heimat- Projekt 2"- Anteil Fliesen u. Kalbach 2/3	0,00	0,00	273.000,00	144.700,00	0,00	0,00
7	11150	36420000	900240	Sammel-Maßn.-Nr. Bil.-Kto. 024 - Lizenzen u.a.	42.571,21	0,00	0,00	0,00	0,00	0,00
8	11150	36420000	90024002	Invest.IT, geförd.d.Landesprogr. "Starke Heimat-Projekt 1"- Anteil Fliesen u.Kalbach. 2/3	467.264,28	0,00	0,00	0,00	0,00	0,00
9	11150	36420000	90024006	Invest.IT, geförd.d.Landesprogr. "Starke Heimat- Projekt 2"- Anteil Fliesen u. Kalbach 2/3	0,00	0,00	30.400,00	16.200,00	0,00	0,00
	12610			Produkt: Brandschutz						
10	12610	364110000	750004	Feuerwehr Rommerz - Investive Baumaßnahmen am Feuerwehrgebäude (vorauss. nach 2025)	0,00	0,00	0,00	800.000,00	0,00	0,00
11	12610	364110000	90081002	FFW-Fahrzeug FFW Hattenhoﬀ LF-10 (2024)	0,00	60.000,00	0,00	0,00	0,00	0,00
12	12610	364110000	90081003	FFW-Fahrzeug FFW Hauswurz LF-10 (2024)	0,00	60.000,00	0,00	0,00	0,00	0,00
13	12610	36420000	90081003	FFW-Fahrzeug FFW Hauswurz LF-10 (2024)	0,00	70.000,00	0,00	0,00	0,00	0,00
14	12610	36420000	90081004	FFW-Fahrzeug Feuerwehr Neuhoﬀ Kommandowagen (2025)	0,00	10.000,00	0,00	0,00	0,00	0,00
	33110			Produkt: Förderung von Trägern der Wohlfahrtspflege						
15	33110	16320010	901632	Sammel-Maßn.-Nr. Bil.-Kto. 1632 - Forderungen an Gde. Kalbach - Anteil Fondsdarl. APH	0,00	9.000,00	4.000,00	0,00	0,00	0,00
16	33110	16380010	901638	Forderungen an Stift. MT - Anteil I-Fondsdarlehen APH	0,00	51.200,00	20.200,00	0,00	0,00	0,00
	36520			Produkt: Eigene Tageseinrichtungen für Kinder						
17	36520	364110000	166001	Kita St. Vinzenz - diverse Einzelinvestitionen	0,00	17.500,00	0,00	0,00	0,00	0,00
18	36520	36420000	165002	Kita St. Barbara-Anbau Turnraum ua (2025)	0,00	0,00	270.000,00	0,00	0,00	0,00
	36610			Produkt: Einrichtungen der Jugendarbeit						
19	36610	364110000	199015	Invest.i.Grünen Dreieck-Bau Pumtrackanlage (2024)	41.010,11	170.000,00	0,00	0,00	0,00	0,00
	42410			Produkt: Kommunale Sportstätten						
20	42410	36400000	764002	Turnhalle Rom-div. Einzelinvestitionen (2024)	0,00	9.000,00	4.500,00	0,00	0,00	0,00
21	42410	364110000	464003	Sportplatz Hattenhoﬀ - Erneuerungsarbeiten	0,00	0,00	0,00	0,00	0,00	0,00
22	42410	364110000	764002	Turnhalle Rom-div. Einzelinvestitionen (2024)	0,00	4.000,00	20.000,00	0,00	0,00	0,00
23	42410	36420000	160003	Stadion Nhf- Bau Kunstrasenspielfeld (2024)	426.000,00	0,00	0,00	0,00	0,00	0,00

Ifd. Nr.	Produkt-nr.	Konto-Nr.	Invest.- maßn.- Nr.	Investitionsmaßnahme-Text	Ergebnis 2024	Ansatz 2025	Ansatz 2026	Finanzplan 2027	Finanzplan 2028	Finanzplan 2029
	52210			Produkt: Wohnungsbauförderung						
30	52210	82282100		Einzahlungen aus der Veräußerung von Grundstücken und Gebäuden	1.458.939,96	694.000,00	877.000,00		889.000,00	1.824.000,00
31	52210	16380020	9016382	Forderungen aus gewährtem Darlehen	1.329,36	1.000,00	1.000,00	1.000,00	1.000,00	1.000,00
	53110			Produkt: Elektrizitätsversorgung						
32	53110	36400000	990015	Bau einer E-Ladestation (um 2023)	43.976,00	0,00	0,00	0,00	0,00	0,00
	53310			Produkt: Wasserversorgung						
33	53310	36180001	149006	Neuhof-Wasser, Tiefbrunnen Nhf. II/1 & II/2, diverse Einzelinvestitionen (2025)	0,00	0,00	410.000,00	0,00	0,00	0,00
34	53310	36600000	143005	Fuldaer Str.- Erneuer. Teilstück Wasserleit. und WHA (um 2014)	60.142,88	0,00	0,00	0,00	0,00	0,00
35	53310	36600000	244007	In der Eller - Bau Wasserleitung und WHA (voraussichtlich um 2021)	5.613,00	0,00	0,00	0,00	0,00	0,00
36	53310	36600000	441003	Am Küppel-Schafhöhle NBG Hat.-Bau Wasserleit.u. WHA (um 2023)	48.001,74	0,00	0,00	0,00	0,00	0,00
37	53310	36602000	147006	Thüringer Str.-Herstellung WHA (Tinyhäuser)	0,00	0,00	0,00	30.000,00	0,00	0,00
38	53310	36602000	340004	Am Mühlberg NBG Gie.1.BA - Bau Wasserleit.u. WHA (2025)	0,00	0,00	60.000,00	0,00	0,00	0,00
39	53310	36602000	441003	Am Küppel-Schafhöhle NBG Hat.-Bau Wasserleit.u. WHA (um 2023)	17.586,24	0,00	0,00	0,00	0,00	0,00
40	53310	36602000	949006	Wasserhausanschlüsse - diverse Einzelinvestitionen	18.553,68	35.000,00	19.000,00	35.000,00	35.000,00	35.000,00
	53810			Produkt: Abwasserbeseitigung						
41	53810	36410000	130022	KA Nhf - Energetische Optimierung Biologie (ab 2021)	54.000,00	0,00	0,00	0,00	0,00	0,00
42	53810	36420000	130001	Kläranlage Neuhof - diverse Einzelinvestitionen	22.046,40	0,00	0,00	0,00	0,00	0,00
43	53810	36420000	130022	KA Nhf - Energetische Optimierung Biologie (ab 2021)	2.110,15	0,00	0,00	0,00	0,00	0,00
44	53810	36600000	129001	Abwasser - Abwassernetzorgung Neuhof - diverse Einzelinvestitionen	86.201,08	0,00	0,00	0,00	0,00	0,00
45	53810	36600000	130002	Kläranlage Neuhof - Erneuerung und Erweiterung (ab 1995)	6.366,47	0,00	0,00	0,00	0,00	0,00
46	53810	36600000	224007	In der Eller - Erweit. Abw.sammml. u AHA (westl. Teilstück, um 2021)	10.814,38	0,00	0,00	0,00	0,00	0,00
47	53810	36600000	420001	Am Küppel-Schafhöhle Hat..NBG - Bau Abwasserl.u.AHA (2023)	68.772,66	0,00	0,00	0,00	0,00	0,00
48	53810	36602000	127007	Thüringer Straße- Herstellung SM und RWA (Tinyhäuser)	0,00	0,00	0,00	45.000,00	0,00	0,00
49	53810	36602000	224007	In der Eller - Erweit. Abw.sammml. u AHA (westl. Teilstück, um 2021)	6.337,70	0,00	0,00	0,00	0,00	0,00
50	53810	36602000	320003	Am Mühlberg Gie.NBG 1.BA-Bau Abwasserl.u.AHA (2025)	0,00	0,00	65.000,00	0,00	0,00	0,00
51	53810	36602000	420001	Am Küppel-Schafhöhle Hat..NBG - Bau Abwasserl.u.AHA (2023)	165.351,75	0,00	0,00	0,00	0,00	0,00
52	53810	36602000	929001	Gesamtgemeinde - Abwasserhausanschlüsse, Sammelplankonto und Einzelfälle, investive Ausgaben (fortlaufend)	0,00	0,00	10.000,00	10.000,00	10.000,00	10.000,00

Ifd. Nr.	Produktnr.	Konto-Nr.	Invest.- maßn.- Nr.	Investitionsmaßnahme-Text	Ergebnis 2024	Ansatz 2025	Ansatz 2026	Finanzplan 2027	Finanzplan 2028	Finanzplan 2029
	54110			Produkt: Gemeindestraßen, Wege und Plätze						
53	54110	36410000	199018	Investi.Grünen Dreieck-Bau - Teilprojekt "Radweg R3" ua.(vs.2029)	0,00	0,00	0,00	0,00	0,00	112.000,00
54	54110	36410000	713007	Hauswurzler Str., Umbau Busbucht, Überquerung (um 2025) Radweg Kemmetetal (vom westl.Ortsrand Rom.bis Hswz)- Investive Bauarbeiten	0,00	0,00	20.000,00	0,00	0,00	0,00
55	54110	36410000	919007		76.112,00	188.000,00	0,00	0,00	0,00	0,00
56	54110	36410000	919011	Radweg Alte Heerstr.-invest.Bauarb.Ant.Nhf-60%	0,00	0,00	0,00	0,00	550.000,00	550.000,00
57	54110	36420000	919011	Radweg Alte Heerstr.-invest.Bauarb.Ant.Nhf-60%	0,00	0,00	0,00	0,00	170.000,00	170.000,00
58	54110	36420000	919013	Radweg Alte Heerstr.-invest.Bauarb.Ant.Stadt FD-40%	0,00	0,00	40.000,00	0,00	550.000,00	550.000,00
59	54110	36600000	214007	In der Eller - Bau Erschließungsstraße (westl. Teilstück, um 2021)	32.967,02	0,00	0,00	0,00	0,00	0,00
60	54110	36600000	317003	Sudetenstraße - Grundhafte Erneu. Straße u. Gehwege (um 2024)	0,00	3.500,00	0,00	0,00	0,00	0,00
61	54110	36600000	410001	Am Küppel-Schafhöhle NBG Hat.-Bau Straße (2023)	448.169,82	0,00	0,00	0,00	0,00	0,00
62	54110	36600000	511001	An den Eichen, NBG Hswz- Bau Erschließungsstraße (um 2022)	47.034,42	0,00	0,00	0,00	0,00	0,00
	55210			Produkt: Öffentliche Gewässer, wasserbauliche Anlagen						
63	55210	36410000	199016	Grünes Dreieck - Umlegung Kemmete (um 2026)	0,00	0,00	150.000,00	0,00	0,00	0,00
64	55210	36410000	990004	Gesamtgemeinde - Gewässerbauten, diverse Baumaßnahmen (WRRLL)	0,00	190.000,00	0,00	0,00	0,00	0,00
	57110			Produkt: Wirtschaftsförderung						
65	57110	16380000	901638	Sammel-Maßn.-Nr. Bil.-Kto. 1638	0,00	500,00	500,00	500,00	0,00	0,00
66	57110	82282100		Einzahlungen aus der Veräußerung von Grundstücken und Gebäuden	675.674,32	71.000,00	0,00	0,00	650.000,00	2.000.000,00
	57310			Produkt: Gemeinschaftshäuser						
67	57310	36410000	900840	Sammel-Maßn.-Nr. Bil.-Kto. 084 - Sonstige Betriebsausstattung	-1.211,96	0,00	0,00	0,00	0,00	0,00
	61110			Produkt: Steuern, allgemeine Zuweisungen, allgemeine Umlagen						
68	61110	36210000	903621	Sammel-Maßn.-Nr. Bil.-Kto. 3621 - SoPo aus pauschalen Investitionszuweisungen vom Land	0,00	97.700,00	97.700,00	97.700,00	97.700,00	97.700,00
					5.026.277,22	1.741.400,00	2.508.800,00	1.252.500,00	3.164.700,00	5.363.700,00

Stellenplan 2026
Teil A: Beamte

Gemeindeverwaltung		Besoldungsgruppen nach dem Hessischen Besoldungsgesetz															Beamte zusammen 2026	Zahl der Stellen nach dem Stellenplan 2025	Zahl der am 30.06.2025 tats. besetzten Stellen	Vermerke, Erläuterungen
Teilhaushalt	Bezeichnung	höherer Dienst					gehobener Dienst					mittlerer Dienst								
		B 2	A 16	A 15	A 14	A 13	A 13	A 12	11 *	A 10	A 9	A 9	A 8	A 7	A 6	A 5				
1	Zentrale Verwaltung	1,00				0,35			1,68								3,03	2,40	2,40	1 Stelle A11 mit Amtszulage
2	Schule und Kultur					0,03			0,02								0,05	0,08	0,08	
3	Soziales und Jugend					0,02			0,02								0,04	0,05	0,05	
4	Gesundheit und Sport					0,03			0,03								0,06	0,09	0,09	
5	Gestaltung der Umwelt					0,52			0,24								0,76	1,26	1,26	
6	Zentrale Finanzleistungen					0,05			0,01								0,06	0,12	0,12	
Stellenplan 2026		1,00				1,00			2,00								4,00			
Stellenplan 2025		1,00					2,00		1,00									4,00		
Zahl der am 30.06.2025 besetzten Stellen		1,00					2,00		1,00										4,00	

* Die Nachbesetzung der Leitungsstelle der Stabsstelle Personal ist alternativ als Beamten- oder Beschäftigtenstelle ausgeschrieben. Je nach Art der Besetzung der Stelle wird sie im jeweils anderen Stellenplan nicht in Anspruch genommen und entfällt ab dem Haushaltsjahr 2027.

Stellenplan 2026

Teil B: Arbeitnehmerinnen und Arbeitnehmer außerhalb des Sozial- und Erziehungsdienstes

Teilhaushalt		Bezeichnung	Entgeltgruppen nach dem Tarifvertrag für den öffentlichen Dienst																		Arbeitnehmer zusammen 2026	Zahl der Stellen nach dem Stellenplan 2025	Zahl der am 30.06.2025 tats. besetzten Stellen	Erläuterungen
			15	14	13	12	11*	10	9c	9b	9a	8	7	6	5	4	3	2ü	2	1				
1		Zentrale Verwaltung			0,17	1,70	2,24	2,64		2,27	5,31	9,92	3,46	4,72	10,11	1,15	1,00		0,51		45,20	44,45	37,21	je 1 Stelle EG 6, EG 9a und EG 12 mit Sperrvermerk, 0,15 Stellen EG 9a kw,
2		Schule und Kultur				0,03		1,11		0,01	0,15	0,23	0,11	0,06	0,10				0,16		1,96	1,17	0,58	
3		Soziales und Jugend				0,22		0,18		0,17	0,37	0,86	0,47	0,04	0,04				1,80		4,15	4,65	4,53	0,15 Stellen EG 9a kw
4		Gesundheit und Sport				0,01		0,03		0,10	0,05	0,13	0,04	0,02	0,54						0,92	0,59	0,14	
5		Gestaltung der Umwelt			0,82	0,05	0,21	2,54	1,00	2,00	2,77	3,16	6,52	2,51	1,86		0,40		1,93		25,77	28,10	22,91	0,70 Stellen EG 9 kw, 2 Stellen EG 7 kw
6		Zentrale Finanzleistungen								0,10										0,10		0,09	0,15	
Stellenplan 2026					1,00	2,00	2,45	6,50	1,00	4,65	8,65	14,30	10,60	7,35	12,65	1,15	1,40		4,40		78,10			1)
Stellenplan 2025					2,00	2,00	0,00	6,50	3,00	4,65	9,10	8,80	8,10	9,30	18,65	1,15	1,40		4,40			79,05		1)
Zahl der am 30.06.2025 besetzten Stellen					1,00	1,00	0,00	6,46	3,00	4,57	7,03	7,31	8,03	7,83	14,03	1,10	1,03		3,13				65,52	

* Die Nachbesetzung der Leitungsstelle der Stabsstelle Personal ist alternativ als Beamten- oder Beschäftigtenstelle ausgeschrieben. Je nach Art der Besetzung der Stelle wird sie im jeweils anderen Stellenplan nicht in Anspruch genommen und entfällt ab dem Haushaltsjahr 2027.

Stellenplan 2026

Teil D: Zusammenstellung

		Zahl der Stellen 2026			Zahl der Stellen 2025			Zahl der tatsächlich besetzten Stellen am 30.06.2025			Erläuterungen
		Beamte	Arbeitnehmer (Teil B + C zusammen)	Insgesamt	Beamte	Arbeitnehmer (Teil B + C zusammen)	Insgesamt	Beamte	Arbeitnehmer (Teil B + C zusammen)	Insgesamt	
Teilhaushalt	Bezeichnung										
1	Zentrale Verwaltung	3,03	45,20	48,23	2,40	44,45	46,85	2,40	37,21	39,61	
2	Schule und Kultur	0,05	1,96	2,01	0,08	1,17	1,25	0,08	0,58	0,66	
3	Soziales und Jugend	0,04	60,76	60,80	0,05	59,26	59,31	0,05	54,67	54,72	
4	Gesundheit und Sport	0,06	0,92	0,98	0,09	0,59	0,68	0,09	0,14	0,23	
5	Gestaltung der Umwelt	0,76	25,77	26,53	1,26	28,10	29,36	1,26	22,91	24,17	
6	Zentrale Finanzleistungen	0,06	0,10	0,16	0,12	0,09	0,21	0,12	0,15	0,27	
Insgesamt		4,00	134,71	138,71	4,00	133,66	137,66	4,00	115,66	119,66	
Nachrichtlich:											
a) Beamte im Vorbereitungsdienst		-	--	--	--	--	--	--	--	--	
b) Auszubildende in der Gruppe Arbeitnehmer		--	6	6	--	9	9	--	3	3	
c) Praktikanten		--	8	8	--	7	7	--	1	1	
Insgesamt		0	14	14	0	16	16	0	4	4	

Übersicht
über die aus Verpflichtungsermächtigungen voraussichtlich
fällig werdenden Auszahlungen

Verpflichtungsermächtigung im Haushaltsplan des Jahres	Voraussichtlich fällige Auszahlungen in Tsd. €				
	2027	2028	2029	2030	2031
1	2	3	4	5	6
2022	0,0	-	-	-	-
2023	0,0	0,0	-	-	-
2024	0,0	0,0	0,0	-	-
2025	0,0	0,0	0,0	0,0	-
2026	3.627,4	353,0	0,0	0,0	0,0
Summe	3.627,4	353,0	0,0	0,0	0,0
<u>Nachrichtlich</u> In der Ergebnis- und Finanzplanung vorgesehene Kreditaufnahmen	8.033,9	3.058,1	3.016,2	0,0	0,0

Übersicht
über den voraussichtlichen Stand der Verbindlichkeiten
- in 1000 € -

Art	Stand zu Beginn des Vorjahres lt. Schlussbilanz 2024	voraussichtlicher Stand zu Beginn des Haushalts- jahres	voraussichtlicher Stand am Ende des Haushalts- jahres
1	2025	2026	2026
2	3	4	
1. Verbindlichkeiten aus Anleihen	0	0	0
2. Verbindlichkeiten aus Krediten von			
2.1 Bund-, LAF-, ERP-Sondervermögen	0	0	0
2.2 Land	5	4	4
2.3 Gemeinden und Gemeindeverbänden	0	0	0
2.4 Zweckverbände und dgl.	0	0	0
2.5 Sonstiger öffentlicher Bereich ¹⁾	3.085	6.086	5.786
2.6 Kreditmarkt ²⁾	1.997	6.351	15.553
2.7 Verbunden Unternehmen, Beteiligungen, Sondervermögen	0	0	0
Summe:	5.087	12.441	21.343
3. Verbindlichkeiten aus Liquiditätskrediten und dem Sondervermögen Hessenkasse			
3.1 Verbindlichkeiten aus Liquiditätskrediten	0	0	0
3.2 Verbindlichkeiten gegenüber dem Sondervermögen	0	0	0
Summe:	0	0	0
4. Verbindlichkeiten aus Vorgängen, die Kreditaufnahmen wirtschaftlich gleichkommen			
4.1 Leasing	21	12	3
4.2 Sonstiges	0	0	0
Summe:	21	12	3
5. Verbindlichkeiten der Sondervermögen mit Sonderrechnung			
5.1 aus Krediten	0	0	0
5.2 aus Vorgängen, die Kreditaufnahmen wirtschaftlich gleichkommen	0	0	0
6. vorübergehende Inanspruchnahme von flüssigen Mitteln aus zweckgebundenen Rücklagen und Sonderrücklagen für andere Zwecke	0	0	0
7. Anteilige Schulden im Rahmen von Mitgliedschaften in Zweckverbänden	0	0	0
Feldwege- und Grabenunterhaltungsverband Fulda-West	50	44	37
8. Anteilige Schulden im Rahmen der Beteiligung an wirtschaftlichen Unternehmen	0	0	0
9. langfristige Mietverträge und Verpflichtungen aus ÖPP- Verträgen	0	0	0

Anmerkungen:

Diese Übersicht basiert auf dem amtl. vorgeschriebenen Muster. Die Veränderungen zwischen den Ständen zum Jahresanfang und Jahresende ergeben sich hier aus den im jeweiligen Haushaltsplan genannten Aufnahmen und Tilgungen (Planzahlen). Die Erläuterungen im Vorbericht beziehen sich dagegen - soweit möglich - auf die tatsächlich erfolgten Darlehensaufnahmen und -tilgungen. Die Zahlen weichen somit zwangsläufig voneinander ab.

¹⁾ zu Ziffer 2.5 Spalte 3:

In den genannten 6.086.000 € (Spalte 3) sind auch Darlehensanteile iHv. rd. 36.500 € enthalten, die de facto von der Gemeinde Kalbach und der Stiftung Mutter Teresa getilgt werden. Es bestehen insofern Forderungen der Gemeinde Neuhoof ggü. diesen.

²⁾ zu Ziffer 2.6 Spalte 3:

Von den genannten 6.351.000 € (Spalte 3) werden rund 556.000 € vom Land Hessen getilgt. Es handelt sich um dessen Anteile an den gewährten Darlehen aus dem Konjunkturprogramm 2009 sowie des KIP-Programms 2016, die im Haushalt der Gemeinde nachzuweisen sind.

Übersicht
über den voraussichtlichen Stand der Rücklagen und Rückstellungen
- in 1000 € -

Art	Stand zu Beginn des Vorjahres	Voraussichtlicher Stand zu Beginn des Haushalts- jahres	Voraussichtlicher Stand am Ende des Haushalts-jahres
	2025	2026	2026
1	2	3	4
1. Rücklagen und Sonderrücklagen			
1.1 Rücklagen aus Überschüssen des ordentlichen Ergebnisses	43.575	40.827	39.651
1.2 Rücklagen aus Überschüssen des außerordentlichen Ergebnisses	690	1.064	514
1.3 zweckgebundene Rücklagen	0	0	0
1.4 Sonderrücklagen	0	0	0
1.4.1 Stiftungskapital	0	0	0
1.4.2 Sonstige Sonderrücklagen	0	0	0
Summe der Rücklagen:	44.265	41.891	40.165
2. Rückstellungen			
2.1 Rückstellungen für Pensionsverpflichtungen auf Grund von beamtenrechtlichen oder vertraglichen Ansprüchen (davon durch Mittel der Versorgungsrücklage nach HVersRückIG gedeckt)	3.381	3.459	3.592
2.2 Rückstellungen aus Beihilfeverpflichtungen gegenüber Versorgungsempfängerinnen und Versorgungsempfängern, Beamtinnen und Beamten und Arbeitnehmerinnen und Arbeitnehmern	758	758	758
2.3 Rückstellungen aus Bezüge- und Entgeltzahlungen für Zeiten der Freistellung von der Arbeit im Rahmen von Altersteilzeit und ähnlichen Maßnahmen	37	37	37
2.4 Rückstellungen für im Haushaltsjahr unterlassene Aufwendungen für Instandsetzung, die im folgenden Haushaltsjahr nachgeholt werden sollen	0	0	0
2.5 Rückstellungen für die Rekultivierung und Nachsorge von Abfalldeponien	10	10	10
2.6 Rückstellungen für die Sanierung von Altlasten	0	0	0
2.7 Rückstellungen für unbestimmte Aufwendungen für Umlagen nach dem Hess. Finanzausgleichsgesetz und für ungewisse Verbindlichkeiten im Rahmen von Steuerschuldverhältnissen	442	206	-344
2.8 Rückstellungen für drohende Verpflichtungen aus Bürgschaften, Gewährleistungen und anhängigen Gerichtsverfahren	0	0	0
2.9 Rückstellungen für drohende Verluste aus schwebenden Geschäften	0	0	0
2.10 Sonstige Rückstellungen	609	608	608
Summe:	5.237	5.078	4.661

**Übersicht über die
den Fraktionen nach § 36a Abs. 4 der Hessischen Gemeindeordnung
zur Verfügung gestellten Mittel**

Art	Haushaltsansatz		Ergebnis des Jahresabschlusses 2024*	Erläuterungen
	2026	2025		
1. Gesamtbetrag der Mittel nach § 36a Abs. 4 HGO	1.600,00 €	1.600,00 €	- €	
1.1 Sockelbetrag für jede Fraktion, jährl.	- €	- €	- €	
1.2 Restbetrag nach Fraktionsstärke Betrag für jedes Fraktionsmitglied (jährlich 42,96 €)	1.600,00 €	1.600,00 €	- €	
2. Aufteilung des Betrages unter Nr. 1 auf die Fraktionen				
2.1. für die Fraktion der CDU insgesamt	800,00 €	800,00 €	- €	
2.1.1. Personalkosten	Die Aufteilung nach 2.1.1 - 2.1.3 liegt im Ermessen der Fraktion			
2.1.2 Sachkosten ohne Öffentlichkeitsarbeit				
2.1.3 Sachkosten für Öffentlichkeitsarbeit				
2.2. für die Fraktion der SPD insgesamt	200,00 €	300,00 €	- €	
2.2.1. Personalkosten	Die Aufteilung nach 2.2.1 - 2.2.3 liegt im Ermessen der Fraktion			
2.2.2 Sachkosten ohne Öffentlichkeitsarbeit				
2.2.3 Sachkosten für Öffentlichkeitsarbeit				
2.3. für die Fraktion "Bündnis 90 / Die Grünen" insgesamt	200,00 €	200,00 €	- €	
2.3.1. Personalkosten	Die Aufteilung nach 2.3.1 - 2.3.3 liegt im Ermessen der Fraktion			
2.3.2 Sachkosten ohne Öffentlichkeitsarbeit				
2.3.3 Sachkosten für Öffentlichkeitsarbeit				
2.4. für die Fraktion "Bürgerliste Neuhof" insgesamt	300,00 €	300,00 €	- €	
2.4.1. Personalkosten	Die Aufteilung nach 2.4.1 - 2.4.3 liegt im Ermessen der Fraktion			
2.4.2 Sachkosten ohne Öffentlichkeitsarbeit				
2.4.3 Sachkosten für Öffentlichkeitsarbeit				
2.5. für die Fraktion "B.L.A.U.E." insgesamt	100,00 €	- €	- €	
2.5.1. Personalkosten	Die Aufteilung nach 2.5.1 - 2.5.3 liegt im Ermessen der Fraktion			
2.5.2 Sachkosten ohne Öffentlichkeitsarbeit				
2.5.3 Sachkosten für Öffentlichkeitsarbeit				
3. Zusätzlich an die einzelnen Fraktionen gewährte geldwerte Leistungen	Es wurden keine weiteren Leistungen gewährt.			
Summe	1.600,00	1.600,00	0,00	

* Die Auszahlung der Beträge erfolgt mitunter zeitverzögert, je nach Vorlage der Verwendungsnachweise, so dass der tats.ausgezahlte Betrag die Höhe der bereitgestellten Mittel übersteigen kann.

Vorläufige Vermögensrechnung (Bilanz) zum
31.12.2024 (Stand 11/2025)
- Euro -

Nr.	Bezeichnung	Ergebnis 2024	Ergebnis 2023
Aktiva			
1	Anlagevermögen	107.614.211,02	102.291.903,39
1.1	Immaterielle Vermögensgegenstände	4.548.698,85	1.794.287,44
1.1.1	Konzessionen, Lizenzen und ähnliche Rechte	724.635,00	281.847,80
1.1.2	Geleistete Investitionszuweisungen und -zuschüsse	3.824.063,85	1.512.439,64
1.2	Sachanlagen	101.758.946,57	99.140.357,73
1.2.1	Grundstücke und grundstücksgleiche Rechte	13.643.460,18	14.111.867,26
1.2.2	Bauten einschließlich Bauten auf fremden Grundstücken	23.956.079,00	17.491.882,00
1.2.3	Sachanlagen im Gemeingebrauch, Infrastrukturvermögen	56.986.770,17	55.855.560,17
1.2.4	Anlagen und Maschinen zur Leistungserstellung	2.329.253,33	2.230.173,09
1.2.5	Andere Anlagen, Betriebs- und Geschäftsausstattung	2.730.520,10	2.530.030,94
1.2.6	Geleistete Anzahlungen und Anlagen im Bau	2.112.863,79	6.920.844,27
1.3	Finanzanlagen	1.306.565,60	1.357.258,22
1.3.1	Anteile an verbundenen Unternehmen, Sondervermögen	0,00	0,00
1.3.2	Ausleihungen an verbundene Unternehmen	0,00	0,00
1.3.3	Beteiligungen	157.749,48	157.749,48
1.3.4	Ausleihungen an Unternehmen, mit denen ein Beteiligungsverhältnis besteht	0,00	0,00
1.3.5	Wertpapiere des Anlagevermögens	1.016.965,04	1.007.351,16
1.3.6	Sonstige Ausleihungen (sonstige Finanzanlagen)	131.851,08	192.157,58
1.4	Sparkassenrechtliche Sonderbeziehungen	0,00	0,00
2	Umlaufvermögen	7.715.221,34	18.144.334,00
2.1	Vorräte einschließlich Roh-, Hilfs- und Betriebsstoffe	24.506,20	18.100,00
2.2	Fertige und unfertige Erzeugnisse, Leistungen und Waren	0,00	0,00
2.3	Forderungen und sonstige Vermögensgegenstände	2.527.858,22	1.757.603,16
2.3.1	Forderungen aus Zuweisungen, Zuschüssen, Transferleistungen, Investitionszuweisung und -zuschüssen und Investitionsbeiträgen	1.836.080,09	1.065.215,23
2.3.2	Forderungen aus Steuern und steuerähnlichen Abgaben, Umlagen	400.470,51	404.579,83
2.3.3	Forderungen aus Lieferungen und Leistungen	80.391,55	48.571,47
2.3.4	Forderungen gegen verbundene Unternehmen und gegen Unternehmen, mit denen ein Beteiligungsverhältnis besteht, und Sondervermögen	0,00	0,00
2.3.5	Sonstige Vermögensgegenstände	210.916,07	239.236,63
2.4	Flüssige Mittel	5.162.856,92	16.368.630,84
3	Rechnungsabgrenzungsposten	427.894,71	426.465,66
4	Nicht durch Eigenkapital gedeckter Fehlbetrag	0,00	0,00
	SUMME AKTIVA	115.757.327,07	120.862.703,05

Vorläufige Vermögensrechnung (Bilanz) zum
31.12.2024 (Stand 11/2025)
- Euro -

2024

Nr.	Bezeichnung	Ergebnis 2024	Ergebnis 2023
Passiva			
1	Eigenkapital	68.129.447,89	70.504.317,75
1.1	Netto-Position	26.238.857,70	26.238.857,70
1.2	Rücklagen, Sonderrücklagen, Stiftungskapital	44.265.460,05	45.031.978,60
1.2.1	Rücklagen aus Überschüssen des ordentlichen Ergebnisses	43.575.112,86	43.575.112,86
1.2.2	Rücklagen aus Überschüssen des außerordentlichen Ergebnisses	690.347,19	1.456.865,74
1.2.3	Sonderrücklagen	0,00	0,00
1.2.4	Stiftungskapital	0,00	0,00
1.3	Ergebnisverwendung	-2.374.869,86	-766.518,55
1.3.1	Ergebnisvortrag	0,00	0,00
1.3.1.1	Ordentliche Ergebnisse aus Vorjahren	0,00	0,00
1.3.1.2	außerordentliche Ergebnisse aus Vorjahren	0,00	0,00
1.3.2	Jahresüberschuss / Jahresfehlbetrag	-2.374.869,86	-766.518,55
1.3.2.1	Ordentlicher Jahresüberschuss / Jahresfehlbetrag	-2.748.362,22	-761.169,37
1.3.2.2	Außerordentlicher Jahresüberschuss / Jahresfehlbetrag	373.492,36	-5.349,18
2	Sonderposten	32.621.962,32	30.849.208,21
2.1	Sonderposten für erhaltene Investitionszuweisungen, -zuschüsse und Investitionsbeträge	31.902.136,70	30.409.941,83
2.1.1	Zuweisungen vom öffentlichen Bereich	18.223.328,70	17.141.797,64
2.1.2	Zuschüsse vom nicht öffentlichen Bereich	321.192,00	349.106,00
2.1.3	Investitionsbeiträge	13.357.616,00	12.919.038,19
2.2	Sonderposten für den Gebührenaussgleich	719.825,62	439.266,38
2.3	Sonderposten für Umlagen nach § 50 Abs. 3 des Hessischen Finanzausgleichs-	0,00	0,00
2.4	Sonstige Sonderposten	0,00	0,00
3	Rückstellungen	5.236.958,48	10.437.510,80
3.1	Rückstellungen für Pensionen und ähnliche Verpflichtungen	4.175.811,48	3.872.849,80
3.2	Rückstellungen für Umlageverpflichtungen nach dem Hessischen Finanzausgleichsgesetz und für Verpflichtungen im Rahmen von Steuerschuldverhältnissen	441.820,00	5.981.239,00
3.3	Rückstellungen für die Rekultivierung und Nachsorge von Abfalldeponien	10.000,00	10.000,00
3.4	Rückstellungen für die Sanierung von Altlasten	0,00	0,00
3.5	Sonstige Rückstellungen	609.327,00	573.422,00
4	Verbindlichkeiten	7.922.473,33	7.247.808,59
4.1	Verbindlichkeiten aus Anleihen	0,00	0,00
	davon: mit einer Restlaufzeit bis einschließlich einem Jahr	0,00	0,00
4.2	Verbindlichkeiten aus Kreditaufnahmen für Investitionen und Investitionsförderungsmaßnahmen	5.087.188,31	5.554.598,05
	davon: mit einer Restlaufzeit bis einschließlich einem Jahr	48.450,00	731,74
4.2.1	Verbindlichkeiten gegenüber Kreditinstituten	1.997.011,22	2.114.908,28
	davon: mit einer Restlaufzeit bis einschließlich einem Jahr	0,00	0,00
4.2.2	Verbindlichkeiten gegenüber öffentlichen Kreditgebern	3.090.177,09	3.439.689,77

Vorläufige Vermögensrechnung (Bilanz) zum
31.12.2024 (Stand 11/2025)
- Euro -

Nr.	Bezeichnung	Ergebnis 2024	Ergebnis 2023
	davon: mit einer Restlaufzeit bis einschließlich einem Jahr	48.450,00	731,74
4.2.3	Verbindlichkeiten gegenüber sonstigen Kreditgebern	0,00	0,00
	davon: mit einer Restlaufzeit bis einschließlich einem Jahr	0,00	0,00
4.3	Verbindlichkeiten aus Kreditaufnahmen für Liquiditätssicherung	0,00	0,00
4.4	Verbindlichkeiten aus kreditähnlichen Rechtsgeschäften	0,00	0,00
4.5	Verbindlichkeiten aus Zuweisungen und Zuschüssen, Transferleistungen und Investitionszuweisungen und -zuschüssen, Investitionsbeiträgen	33.821,79	65.161,54
4.6	Verbindlichkeiten aus Lieferungen und Leistungen	1.252.627,93	714.480,81
4.7	Verbindlichkeiten aus Steuern und steuerähnlichen Abgaben	135.697,26	162.433,69
4.8	Verbindlichkeiten gegenüber verbundenen Unternehmen und gegen Unternehmen, mit denen ein Beteiligungsverhältnis besteht, und Sondervermögen	0,00	0,00
4.9	Sonstige Verbindlichkeiten	1.413.138,04	751.134,50
5	Rechnungsabgrenzungsposten	1.846.485,05	1.823.857,70
	SUMME PASSIVA	115.757.327,07	120.862.703,05

Der Gemeindevorstand

Neuhof, den

.....
(Unterschrift)

Vorläufige Ergebnisrechnung 2024 (Stand: 11/2025)

- Euro -

Nr.	Konten	Bezeichnung	Ergebnis des Vorjahres 2023	Fortge- schriebener Ansatz des Haushaltsjahres 2024	Ergebnis des Haushaltsjahres 2024	Vergleich fortgeschriebener Ansatz / Ergebnis des Haushaltsjahres (Sp. 5. / Sp. 6)
1	2	3	4	5	6	7
1	50	Privatrechtliche Leistungsentgelte	148.189,66	120.900,00	184.897,23	-63.997,23
2	51	Öffentlich-rechtliche Leistungsentgelte	5.129.835,56	5.249.500,00	5.350.112,41	-100.612,41
3	548-549	Kostenersatzleistungen und -erstattungen	1.300.205,94	887.000,00	1.953.441,21	-1.066.441,21
4	52	Bestandsveränderungen und aktivierte Eigenleistungen	0,00	0,00	12.431,90	-12.431,90
5	55	Steuern und steuerähnliche Erträge einschließlich Erträge aus gesetzlichen Umlagen	14.757.148,80	13.910.364,28	15.861.515,48	-1.951.151,20
6	547	Erträge aus Transferleistungen	408.240,00	420.000,00	411.412,20	8.587,80
7	540-543	Erträge aus Zuweisungen und Zuschüssen für laufende Zwecke und allgemeine Umlagen	4.733.978,24	1.741.200,00	2.335.708,02	-594.508,02
8	546	Erträge aus der Auflösung von Sonderposten	1.587.938,95	1.620.000,00	1.726.350,35	-106.350,35
9	53	Sonstige ordentliche Erträge	752.177,56	233.800,00	323.309,10	-89.509,10
10		Summe der ordentlichen Erträge (Nr. 1 bis 9)	28.817.714,71	24.182.764,28	28.159.177,90	-3.976.413,62
11	62-63, 640-643, 647-649, 65	Personalaufwendungen	6.407.240,79	8.516.685,45	7.980.764,88	535.920,57
12	644-646	Versorgungsaufwendungen	478.602,87	406.748,42	555.317,73	-148.569,31
13	60-61, 67-69	Aufwendungen für Sach- und Dienstleistungen	6.413.214,27	8.704.732,21	7.884.794,25	819.937,96
	697	davon: Einstellungen in Sonderposten	376.243,22	0,00	280.559,24	-280.559,24
14	66	Abschreibungen	3.692.538,36	3.900.000,00	4.159.283,39	-259.283,39
15	71	Aufwendungen für Zuweisungen und Zuschüsse sowie besondere Finanzaufwendungen	1.547.007,35	1.064.578,59	970.298,18	94.280,41
16	73	Steueraufwendungen einschließlich Aufwendungen aus gesetzlichen Umlageverpflichtungen	11.377.668,85	10.371.767,04	9.411.514,58	960.252,46
17	72	Transferaufwendungen	0,00	0,00	0,00	0,00
18	70, 74, 76	Sonstige ordentliche Aufwendungen	13.991,82	18.393,71	17.056,45	1.337,26
19		Summe der ordentlichen Aufwendungen (Nr. 11 bis 18)	29.930.264,31	32.982.905,42	30.979.029,46	2.003.875,96
20		Verwaltungsergebnis (Nr. 10 / Nr. 19)	-1.112.549,60	-8.800.141,14	-2.819.851,56	-5.980.289,58
21	56-57	Finanzerträge	443.394,81	200.700,00	153.639,73	47.060,27
22	77	Zinsen und andere Finanzaufwendungen	92.014,58	335.743,64	82.150,39	253.593,25
23		Finanzergebnis (Nr. 21 / Nr. 22)	351.380,23	-135.043,64	71.489,34	-206.532,98
24		Gesamtbetrag der ordentlichen Erträge (Nr. 10 und Nr. 21)	29.261.109,52	24.383.464,28	28.312.817,63	-3.929.353,35
25		Gesamtbetrag der ordentlichen Aufwendungen (Nr. 19 und Nr. 22)	30.022.278,89	33.318.649,06	31.061.179,85	2.257.469,21
26		Ordentliches Ergebnis (Nr. 24 / Nr. 25)	-761.169,37	-8.935.184,78	-2.748.362,22	-6.186.822,56
27	59	Außerordentliche Erträge	143.072,59	0,00	940.141,32	-940.141,32
28	79	Außerordentliche Aufwendungen	148.421,77	254.138,27	566.648,96	-312.510,69
29		Außerordentliches Ergebnis (Nr. 27 / Nr. 28)	-5.349,18	-254.138,27	373.492,36	-627.630,63
30		Jahresergebnis (Nr. 26 und Nr. 29)	-766.518,55	-9.189.323,05	-2.374.869,86	-6.814.453,19

Nachrichtlich:

Summe der vorgetragenen Jahresfehlbeträge aus dem ordentlichen Ergebnis

Summe der vorgetragenen Jahresfehlbeträge aus dem außerordentlichen Ergebnis

Summe der vorgetragenen Jahresfehlbeträge aus dem ordentlichen und dem außerordentlichen Ergebnis

Vorläufige Finanzrechnung 2024 (Stand: 11/2025)

- Euro -

Nr.	Konten	Bezeichnung	Ergebnis des Vorjahres 2023	Fortge- schriebener Ansatz des Haushaltsjahres 2024	Ergebnis des Haushaltsjahres 2024	Vergleich fortgeschriebener Ansatz / Ergebnis des Haushaltsjahres (Sp. 5. / Sp. 6)
1	2	3	4	5	6	7
1	810	Privatrechtliche Leistungsentgelte	313.670,75	120.900,00	159.820,40	-38.920,40
2	811	Öffentlich-rechtliche Leistungsentgelte	5.227.543,77	5.309.500,00	5.296.818,50	12.681,50
3	812	Kostenersatzleistungen und -erstattungen	1.285.000,63	887.000,00	1.212.201,29	-325.201,29
4	814	Steuern und steuerähnliche Erträge einschließlich Erträge aus gesetzlichen Umlagen	15.456.580,88	13.910.364,28	15.832.307,78	-1.921.943,50
5	815	Einzahlungen aus Transferleistungen	408.240,00	420.000,00	411.412,20	8.587,80
6	816	Zuweisungen und Zuschüsse für laufende Zwecke und allgemeine Umlagen	4.689.028,22	1.741.200,00	3.030.745,36	-1.289.545,36
6	817	Zinsen und sonstige Finanzeinzahlungen	448.585,77	200.700,00	105.628,14	95.071,86
8	813, 828	Sonstige ordentliche Einzahlungen und sonstige außerordentliche Einzahlungen, die sich nicht aus Investitionstätigkeit ergeben	286.973,33	233.800,00	243.211,12	-9.411,12
9		Summe Einzahlungen aus laufender Verwaltungstätigkeit (Nr. 1 bis 8)	28.115.623,35	22.823.464,28	26.292.144,79	-3.468.680,51
10	830	Personalauszahlungen	6.490.220,63	8.540.500,00	7.687.880,10	852.619,90
11	831	Versorgungsauszahlungen	295.714,42	273.400,00	251.314,48	22.085,52
12	832	Auszahlungen für Sach- und Dienstleistungen	5.465.900,56	8.683.706,18	7.203.815,53	1.479.890,65
13	833	Auszahlungen für Transferleistungen	0,00	0,00	0,00	0,00
14	834	Auszahlungen für Zuweisungen und Zuschüsse für laufende Zwecke sowie besondere Finanzauszahlungen	1.603.064,88	1.062.938,31	1.017.442,54	45.495,77
15	835	Auszahlungen für Steuern einschließlich Auszahlungen aus gesetzlichen Umlageverpflichtungen	10.630.440,21	15.101.864,28	14.977.670,01	124.194,27
16	836	Zinsen und ähnliche Auszahlungen	52.356,29	290.800,50	44.118,18	246.682,32
17	837, 848	Sonstige ordentliche Auszahlungen und sonstige außerordentliche Auszahlungen, die sich nicht aus Investitionstätigkeit ergeben	527.105,86	20.078,06	17.198,47	2.879,59
18		Summe der Auszahlungen aus laufender Verwaltungstätigkeit (Nr. 10 bis 17)	25.064.802,85	33.973.287,33	31.199.439,31	2.773.848,02
19		Zahlungsmittelüberschuss/Zahlungsmittelbedarf aus laufender Verwaltungstätigkeit (Nr. 9 ./ Nr. 18)	3.050.820,50	-11.149.823,05	-4.907.294,52	-6.242.528,53
20	820	Einzahlungen aus Investitionszuweisungen und -zuschüssen sowie aus Investitionsbeiträgen;	3.683.033,68	1.824.973,37	3.051.258,23	-1.226.284,86
21	822	Einzahlungen aus Abgängen von Vermögensgegenständen des Sachanlagevermögens und des immateriellen Anlagevermögens	271.248,78	1.725.000,00	2.142.814,28	-417.814,28
22	823	Einzahlungen aus Abgängen von Vermögensgegenständen des Finanzanlagevermögens	61.722,52	52.200,00	52.529,28	-329,28
23		Summe Einzahlungen aus Investitionstätigkeit (Nr. 20 bis 22)	4.016.004,98	3.602.173,37	5.246.601,79	-1.644.428,42
24	841	Auszahlungen für den Erwerb von Grundstücken und Gebäuden	4.643.689,33	3.339.758,94	1.299.737,68	2.040.021,26
25	842	Auszahlungen für Baumaßnahmen	7.104.024,74	20.974.429,38	6.112.837,13	14.861.592,25
26	840, 843	Auszahlungen für Investitionen in das sonstige Sachanlagevermögen und immaterielle Anlagevermögen	962.848,85	9.460.649,09	3.614.728,87	5.845.920,22
27	844	Auszahlungen für Investitionen in das Finanzanlagevermögen	8.219,34	9.500,00	8.883,81	616,19
28		Summe der Auszahlungen aus Investitionstätigkeit (Nr. 24 bis 27)	12.718.782,26	33.784.337,41	11.036.187,49	22.748.149,92
29		Zahlungsmittelüberschuss/Zahlungsmittelbedarf aus Investitionstätigkeit (Nr. 23 ./ Nr. 28)	-8.702.777,28	-30.182.164,04	-5.789.585,70	-24.392.578,34
30		Zahlungsmittelüberschuss/Zahlungsmittelbedarf (Nr. 19 ./ Nr. 29)	-5.651.956,78	-41.331.987,09	-10.696.880,22	-30.635.106,87
31	826	Einzahlungen aus der Aufnahme von Krediten und inneren Darlehen und wirtschaftlich vergleichbaren Vorgängen für Investitionen	85.000,00	9.588.500,00	55.000,00	9.533.500,00
32	846	Auszahlungen für die Tilgung von Krediten und inneren Darlehen und wirtschaftlich vergleichbaren Vorgängen für Investitionen sowie an das Sondervermögen Hessenkasse; davon Auszahlungen für die ordentliche Tilgung von Investitionskrediten	539.813,06 0,00	700.000,00 0,00	522.409,74 0,00	177.590,26 0,00
33		Zahlungsmittelüberschuss/Zahlungsmittelbedarf aus Finanzierungstätigkeit (Nr. 31 ./ Nr. 32)	-454.813,06	8.888.500,00	-467.409,74	9.355.909,74
34		Änderung des Zahlungsmittelbestandes zum Ende des Haushaltsjahres (Nr. 30 und Nr. 33)	-6.106.769,84	-32.443.487,09	-11.164.289,96	-21.279.197,13

Nr.	Konten	Bezeichnung	Ergebnis des Vorjahres 2023	Fortge- schriebener Ansatz des Haushaltsjahres 2024	Ergebnis des Haushaltsjahres 2024	Vergleich fortgeschriebener Ansatz / Ergebnis des Haushaltsjahres (Sp. 5. / Sp. 6)
1	2	3	4	5	6	7
35	82900000- 82999990	Haushaltsunwirksame Einzahlungen (u.a fremde Finanzmittel, Rückzahlung von angelegten Kassenmitteln, Aufnahme von Liquiditätskrediten)	30.362.446,12	0,00	49.031.655,66	-49.031.655,66
36	84900000- 84999990	Haushaltsunwirksame Auszahlungen (u.a fremde Finanzmittel, Anlegung von Kassenmitteln, Rückzahlung von Liquiditätskrediten)	29.855.606,55	0,00	49.073.139,62	-49.073.139,62
37		Zahlungsmittelüberschuss/Zahlungsmittelbedarf aus haushaltsunwirksamen Zahlungsvorgängen (Nr. 35 / Nr. 36)	506.839,57	0,00	-41.483,96	41.483,96
38		Bestand an Zahlungsmitteln zu Beginn des Haushaltsjahres	21.968.561,11	14.125.000,00	16.368.630,84	-2.243.630,84
39		Veränderung des Bestandes an Zahlungsmitteln (Nr. 34 und 37)	-5.599.930,27	-32.443.487,09	-11.205.773,92	-21.237.713,17
40		Bestand an Zahlungsmitteln am Ende des Haushaltsjahres (Nr. 38 und 39)	16.368.630,84	-18.318.487,09	5.162.856,92	-23.481.344,01

Der Ausdruck erfolgt aus der "Kommunaldatenbank". Auf die Druckqualität haben wir leider keinen Einfluss.

20.11.2025 Pau

Finanzstatusbericht zur Beurteilung der finanziellen Leistungsfähigkeit

Regierungsbezirk:	Kassel	Schlüsselnummer:	631018
Gemeinde:	Neuhof	Kreisfreie Stadt	
Landkreis:	Fulda	Haushaltsjahr	2026
Einwohnerzahl am:			
31.12.2024	10.893		
31.12.2023	11.003		
Ergebnishaushalt ordentliches Ergebnis			
Erträge		Haushaltsjahr	Jahresabschluss
Aufwendungen	2026	-€ -	2024
Saldo	-€ -		-€ -
	30.506.900,00		28.312.817,63
	33.109.400,00		31.061.179,85
	-2.602.500,00		-2.748.362,22
außerordentliches Ergebnis			
Erträge			940.141,32
Aufwendungen	250.000,00		566.648,96
Saldo	-250.000,00		373.492,36
Überschuss (+)/Fehlbedarf (-)	-2.852.500,00		-2.374.869,86
Finanzhaushalt			
Laufende Verwaltungstätigkeit			
Einzahlungen aus laufender Verwaltungstätigkeit	+	28.289.500,00	26.292.144,79
Auszahlungen aus laufender Verwaltungstätigkeit	-	29.045.600,00	31.199.439,31
Saldo		-756.100,00	-4.907.294,52
Investitionstätigkeit			
Einzahlungen aus Investitionstätigkeit	+	2.508.800,00	5.246.601,79
Auszahlungen aus Investitionstätigkeit	-	12.754.800,00	11.036.187,49
Saldo		-10.246.000,00	-5.789.585,70
Finanzierungstätigkeit			
Einzahlungen aus Finanzierungstätigkeit	+	9.383.900,00	55.000,00
Auszahlungen aus Finanzierungstätigkeit	-	481.800,00	522.409,74
Saldo		8.902.100,00	-467.409,74
Finanzmittelüberschuss (+)/-fehlbedarf (-)		-2.100.000,00	-11.164.289,98
Bestand an Zahlungsmitteln am Ende des Haushaltsjahres		600.000,00	5.162.856,92
Nachrichtlich			
Rechnerische Neuverschuldung			
Kernhaushalt		Haushaltsjahr	
Eigenbetriebe und Anstalten des öffentlichen Rechts	2026	-€ -	
Insgesamt			
		8.902.100,00	
		0,00	
		8.902.100,00	

Im Finanzstatusbericht sind Eintragungen nur in den blau unterlegten Feldern vorzunehmen.

Einige Feldinhalte werden erst vollständig angezeigt, wenn im Deckblatt eine Eintragung im Feld „Haushaltsjahr“ erfolgte.

Soweit in den Feldern betragsmäßige Angaben erforderlich sind, sind diese im gesamten Finanzstatusbericht in € vorzunehmen.

Die betragsmäßigen Angaben sind im Finanzstatusbericht grundsätzlich nur mit positiven Vorzeichen vorzunehmen, soweit nicht aufgrund eines negativen Planwertes bzw. Buchungsergebnisses ausdrücklich ein negatives Vorzeichen erforderlich ist.

In Haushaltsjahren mit Nachträgen sind Planwerte auf Basis des Nachtragsplanes anzugeben

1. Rechnungsergebnisse, Plan-Ist-Vergleiche und Status Jahresabschlüsse

2.1 Stand der Aufstellung des Jahresabschlusses für 2024

2.2 Voraussichtlicher Zeitpunkt des Aufstellungsbeschlusses für den Jahresabschluss 2024

3. Aufstellung der Eigenbetriebe und Anstalten des öffentlichen Rechts nach der HGO

4. Aufstellung Gesamtabschluss erforderlich für 2024

Angaben zur Beurteilung der dauernden finanziellen Leistungsfähigkeit für 2026

Angaben zur Beurteilung der dauernden finanziellen Leistungsfähigkeit für 2026		Erläuterungen		Auswertung der Angaben zur Beurteilung der dauernden finanziellen Leistungsfähigkeit	
		- € -			Indikatorwert
1. Geplantes ordentliches Ergebnis für 2026		-2.602.500,00		Geplantes ordentliches Ergebnis je Einwohner für 2026	-238,91
Bei einem geplanten Fehlbetrag im ordentlichen Ergebnis bitte nebenstehend auswählen, ob ein Ausgleich des Defizits durch die Inanspruchnahme der ordentlichen Rücklage nach § 92 Abs. 5 Nr. 1 HGO beim Jahresabschluss geplant ist.		ja			0,00
2. Bestand Rücklage aus Überschüssen des ordentlichen Ergebnisses zum 31.12.2025		40.826.750,64		Bestand Rücklage aus Überschüssen des ordentlichen Ergebnisses zum 31.12.2025	40.826.750,64
3. Ordentliche Fehlbeträge aus Vorjahren (Bilanzwert der letzten aufgestellten Bilanz)		0,00		Ordentliche Fehlbeträge aus Vorjahren	0,00
4. Bestand der Liquiditätsreserve					
4.1 Mindestbetrag der nach § 106 Abs. 1 S. 2 HGO vorzuhaltenden Liquiditätsreserve für 2026		564.846,95			
4.2 Höhe der tatsächlich vorgehaltenen Liquiditätsreserve am 1.1.2026		1.500.000,00		Die Liquiditätsreserve wurde vollständig gebildet	5,00
5. Angaben zur letzten aufgestellten Vermögensrechnung					
5.1 Haushaltsjahr der letzten aufgestellten Vermögensrechnung	2024			Bestand an Eigenkapital	68.129.447,89
5.2 Bestand an Eigenkapital	68.129.447,89				5,00
6. Höhe der Verbindlichkeiten aus Liquiditätskrediten (Kernverwal- tung und Sondervermögen) zum 31.12.2025	0,00			Höhe der Kassenkreditverbindlichkeiten (Kernverwaltung und Sondervermögen) zum 31.12.2025	0,00
7. Höhe der Verbindlichkeiten gegenüber dem Sondervermögen Hessenkasse	0,00			Höhe der Verbindlichkeiten gegenüber dem Sondervermögen Hessenkasse	0,00
8. Geplante zu erwirtschaftende Differenz aus Zahlungsmittel- einfluss aus laufender Verwaltungstätigkeit und ordentlicher Tilgung sowie der Zahlungen an das Sondervermögen Hessenkasse	-1.237.900,00			Geplante Differenz je Einwohner aus Zahlungsmittel- einfluss aus laufender Verwaltungstätigkeit und ordentlicher Tilgung sowie der Zahlungen an das Sondervermögen Hessenkasse je Einwohner	-113,64
8.1 Zahlungsmittelzufluss aus laufender Verwaltungstätigkeit für 2026	-756.100,00				
8.2 Ordentliche Tilgung für 2026	481.800,00				
8.3 Zahlungen an das Sondervermögen Hessenkasse für 2026	0,00				
8.4 Zweckgebundene Einzahlungen für die ordentliche Tilgung von Investitionskrediten für 2026	0,00				
8.5 Zweckgebundene Einzahlungen für Auszahlungen an das Sondervermögen Hessenkasse für 2026	0,00				
Nichtpflichtig: Rechnerischer Hebesatz Grundsteuer B zum Erreichen des Ausgleichs im ordentlichen Ergebnis in v.H. für 2026		809,88		Summe und Status	60,00
Fiktive Hebesatzanhebung Grundsteuer B zum Erreichen des Ausgleichs im ordentlichen Ergebnis in v.H. für 2026		489,88		Vorliegende Auswertung prüft/zielt das Haushaltsgenehmigungsverfahren nicht. Die notwendige individuelle Prüfung und Beurteilung der Aufsichtsbehörde wird hierdurch nicht ersetzt.	
Bestand Rücklage aus Überschüssen des außerordentlichen Ergebnisses zum 31.12.2025		1.063.899,55		Hinweise der Gemeinde zur aktuellen Haushaltslage (optional)	

Angaben zur Beurteilung der dauernden finanziellen Leistungsfähigkeit für 2024

- c -		Erläuterungen		Auswertung der Angaben zur Beurteilung der dauernden finanziellen Leistungsfähigkeit	
				Gepantes ordentliches Ergebnis je Einwohner für 2026	Indikatorwert
1. Ordentliches Ergebnis für 2024	-2.748.362,22	Das ordentliche Ergebnis wird automatisch aus dem Blatt "Ergebnishaushalt" übernommen.		-252,31	0,00
Bei einem Fehlbetrag im ordentlichen Ergebnis bitte nebenstehend auswählen, ob ein Ausgleich des Defizits durch die Inanspruchnahme der ordentlichen Rücklage nach § 92 Abs. 6 Nr. 1 HGO beim Jahresabschluss erfolgen kann.	Ja				30,00
2. Rechnerischer Bestand der Rücklage aus Überschüssen des ordentlichen Ergebnisses vor Ergebnisverwendung zum 31.12.2024	43.575.112,86	Es ist der (ggf. voraussichtliche) Bestand der Rücklage aus Überschüssen des ordentlichen Ergebnisses zum Ende des Haushaltsvorjahres (Abschlussjahr) anzugeben.		43.575.112,86	5,00
3. Ordentliche Fehlbeträge aus Vorjahren (Bilanzwert) zum 31.12.2024	0,00	Es ist der in der aufgestellten Bilanz ausgewiesene Fehlbetrag aus Vorjahren (§ 49 Abs. 4 Nr. 1.3.1.1 GemHVO) mit positivem Vorzeichen anzugeben.		0,00	5,00
4. Bestand der Liquiditätsreserve					
4.1 Mindestbetrag der nach § 106 Abs. 1 S. 2 HGO vorzuhaltenden Liquiditätsreserve für 2024	443.571,81	Es ist für das Haushaltsvorjahr der nach § 106 Abs. 1 S. 2 HGO zur Sicherstellung der Zahlungsfähigkeit vorzuhaltende Mindestbetrag von 2 v.H. der Summe der Auszahlungen aus laufender Verwaltungstätigkeit nach dem Durchschnitt der drei dem Haushaltsjahr vorangehenden Jahre anzugeben.			
4.2 Höhe der tatsächlich vorgehaltenen Liquiditätsreserve am 31.12.2024	1.500.000,00	Es ist für das Abschlussjahr die Höhe der tatsächlich vorhandenen Liquiditätsreserve anzugeben.			5,00
5. Bestand an Eigenkapital am 31.12.2024	68.129.447,89	Es ist die Höhe des Eigenkapitals (§ 49 Abs. 4 Nr. 1 GemHVO) aus der aufgestellten Vermögensrechnung anzugeben.		68.129.447,89	5,00
6. Höhe der Verbindlichkeiten aus Liquiditätskrediten (Kernverwaltung und Sondervermögen) zum 31.12.2024	0,00	Es ist die Höhe der Verbindlichkeiten aus Liquiditätskrediten anzugeben		0,00	5,00
7. Höhe der Verbindlichkeiten gegenüber dem Sondervermögen Hessenkasse zum 31.12.2024	0,00	Es ist die Höhe der Verbindlichkeiten gegenüber dem Sondervermögen Hessenkasse anzugeben		0,00	5,00
8. Erwirtschaftete Differenz aus Zahlungsmittelfluss aus laufender Verwaltungstätigkeit und ordentlicher Tilgung sowie der Zahlungen an das Sondervermögen Hessenkasse	-5.429.704,26	Diese Angabe wird rechnerisch aus dem Zahlungsmittelfluss aus laufender Verwaltungstätigkeit abzüglich der ordentlichen Tilgung sowie der Zahlungen an das Sondervermögen Hessenkasse und zusätzlich der zweckgebundenen Einzahlungen für die ordentliche Tilgung sowie der Zahlungen an das Sondervermögen Hessenkasse ermittelt.		-438,46	0,00
8.1 Zahlungsmittelfluss aus laufender Verwaltungstätigkeit für 2024	-4.907.294,52				
8.2 Ordentliche Tilgung für 2024	522.409,74				
8.3 Zahlungen an das Sondervermögen Hessenkasse für 2024	0,00				
8.4 Zweckgebundene Einzahlungen für die ordentliche Tilgung von Investitionskrediten für 2024	0,00				
8.5 Zweckgebundene Einzahlungen für Auszahlungen an das Sondervermögen Hessenkasse für 2024	0,00				
Nachrichtlich: Kash-Wert nach Planung für 2024	60,00				
Summe und Status nach Abschlusswert					60,00
Summe und Status nach Planwert					60,00

Indikator pro Einwohner	Bewertung ggf. der Entwicklung nach Indikatoren pro Einwohner	Gewichtung der Indikatoren pro Einwohner in %	Status
ordentliches Ergebnis	Überschuss (mehr als + 5 €) = 1	40%	grün (+) ≥ 70% gelb (0) < 70% und > 40% rot (-) ≤ 40%
	jahresbezogener Haushaltsausgleich (Im Korridor von - 5 € bis + 5 €, oder durch Rücklage) = 0,75		
	defizitär im Korridor (weniger als - 5 € bis - 40 €) = 0,5		
	defizitär im Korridor (weniger als - 40 € bis - 75 €) = 0,25		
	defizitär (weniger als -75 €) = 0		
Bestand = 1	5%		
Bestand ordentliche Rücklage	kein Bestand (≤ 0 €) = 0	5%	
Fehlbeträge aus Vorjahren (Bilanzwert der letzten aufgestellten Bilanz)	kein Bestandswert = 1		
	Ausweis eines Fehlbetragsbestands = 0		
Bestand der Liquiditätsreserve	Bestand vollständig gebildet = 1	5%	
	Bestand teilweise gebildet (≥ 50 %) = 0,5		
	Bestand unzureichend oder nicht gebildet (< 50 %) = 0		
	positiver Eigenkapitalbestand = 1		
Ausweis von Eigenkapital (nach letzter aufgestellter Bilanz)	negativer Eigenkapitalbestand (≤ 0 €) = 0	5%	
Verbindlichkeiten aus Liquiditätskrediten (Kommune plus Sondervermögen)	kein Bestand (= 0 €) = 1	5%	
	Bestand (> 0 €) = 0		
Verbindlichkeiten gegenüber dem Sondervermögen Hessenkasse	kein Bestand (= 0 €) = 1	5%	
	Bestand (> 0 €) = 0		
Zahlungsmittel/Fluss i.d. Verwaltungstätigkeit abzüglich der Tilgung sowie der Zahlungen an das Sondervermögen Hessenkasse	Saldo > 5 € = 1	30%	
	Im Korridor von 0 € bis + 5 € = 0,5		
	Saldo < 0 € = 0		
		100%	

Die rot markierten Eintragungen spiegeln die Änderungen ab dem 01.01.2019 wider.

Vorhundertsätze erhobener Umlagen (Landkreis / LWV / Land Hessen)

Jahr	Kreisumlage	Grundsteuer A	Grundsteuer B	Gewerbesteuer	Schulumlage	Verbandsumlage LWV	Krankenhausumlage
2026	0,00	v.H.	0,00	0,00	v.H.	v.H.	v.H.
2025	0,00	v.H.	0,00	0,00	v.H.	v.H.	v.H.
2024	0,00	v.H.	0,00	0,00	v.H.	v.H.	v.H.

Steuerhebesätze

Angaben für Gemeinden und Städte

Jahr	Grundsteuer A	Grundsteuer B	Gewerbesteuer	Vervielfältiger Gewerbesteuerumlage	Solidaritätsumlage	Heimatumlage
2026	245,00	v.H.	320,00	v.H.	v.H.	Euro
2025	245,00	v.H.	320,00	v.H.	v.H.	Euro
2024	350,00	v.H.	395,00	v.H.	v.H.	Euro

Nivellierungshebesätze nach FAG

Angaben für Gemeinden und Städte

Jahr	Grundsteuer A	Grundsteuer B	Gewerbesteuer
2026	245,00	v.H.	381,00

Straßenbeiträge

einmalige Beiträge - Gemeindeanteil nach § 11 Abs. 4 KAG (25/50/75 vH)

Weitere Abgaben, die erhoben werden:

Spielapparatsteuer	Ja	Jagdsteuer	Hundsteuer
Zweitwohnungssteuer	Nein	Fischereisteuer	Gaststättenerlaubnissteuer
Kurbbeitrag	Nein	Pferdesteuer	
Tourismusbeitrag	Nein	Getränkesteuer	

Sonstige Abgaben:

Ergebnishaushalt												
2024		2025		2026		2027		2028		2029		
Vorläufiges Rechnungsergebnis		Haushaltsplan		Haushaltsplan		Ergebnisplan		Ergebnisplan		Ergebnisplan		
Position	Konten	Bezeichnung										
- € -												
1	50	Privatrechtliche Leistungsentgelte	184.897,23	149.600,00	182.500,00	182.500,00	182.500,00	194.000,00	182.500,00	182.500,00	182.500,00	
2	51	Öffentlich-rechtliche Leistungsentgelte	5.350.112,41	6.002.900,00	6.108.300,00	6.113.800,00	6.113.800,00	6.118.300,00	6.123.300,00	6.123.300,00	6.123.300,00	
3	548-549	Kostensersatzleistungen und -erstattungen	1.953.441,21	888.900,00	791.700,00	798.000,00	798.000,00	798.300,00	798.300,00	798.300,00	798.300,00	
4	52	Bestandsveränderungen und aktivierte Eigenleistungen	12.431,90	0,00	0,00	0,00	0,00	0,00	0,00	0,00	0,00	
5	55	Steuern und steuerähnliche Erträge einschließlich Erträge aus gesetzlichen Umlagen	15.861.515,48	13.202.000,00	14.119.500,00	14.674.500,00	15.154.500,00	15.154.500,00	15.429.500,00	15.429.500,00	15.429.500,00	
6	547	Erträge aus Transferleistungen	411.412,20	420.000,00	440.000,00	450.000,00	460.000,00	460.000,00	480.000,00	480.000,00	480.000,00	
7	540-543	Erträge aus Zuweisungen und Zuschüssen für laufende Zwecke und allgemeine Umlagen	2.335.708,02	7.646.800,00	6.571.200,00	7.943.600,00	8.074.600,00	8.074.600,00	8.360.400,00	8.360.400,00	8.360.400,00	
8	546	Erträge aus der Auflösung von Sonderposten aus Investitionszuweisungen, -zuschüssen und Investitionsbeiträgen	1.726.350,35	1.721.100,00	1.977.900,00	2.002.500,00	1.713.200,00	1.713.200,00	1.631.000,00	1.631.000,00	1.631.000,00	
9	53	Sonstige ordentliche Erträge	323.309,10	234.800,00	234.800,00	234.800,00	234.800,00	234.800,00	234.800,00	234.800,00	234.800,00	
10	62, 63, 640-643, 647-649, 65	Summe der ordentlichen Erträge	28.159.177,90	30.266.100,00	32.395.700,00	32.747.700,00	33.239.800,00	33.239.800,00	33.239.800,00	33.239.800,00	33.239.800,00	
11		Personalaufwendungen	7.980.764,88	9.252.300,00	9.840.800,00	10.106.500,00	10.306.800,00	10.306.800,00	10.306.800,00	10.306.800,00	10.306.800,00	
12	644-646	Versorgungsaufwendungen	555.317,73	376.600,00	436.000,00	436.000,00	436.000,00	436.000,00	436.000,00	436.000,00	436.000,00	
13	60-61, 67-69	Aufwendungen für Sach- und Dienstleistungen	7.884.794,25	7.613.000,00	7.310.300,00	6.750.600,00	6.910.400,00	6.910.400,00	6.883.000,00	6.883.000,00	6.883.000,00	
14	66	Abschreibungen	4.159.283,39	4.106.500,00	4.573.000,00	4.531.500,00	4.300.000,00	4.300.000,00	4.400.000,00	4.400.000,00	4.400.000,00	
15	71	Aufwendungen für Zuweisungen und Zuschüsse sowie besondere Finanzaufwendungen	970.298,18	903.600,00	1.090.300,00	1.180.300,00	1.293.300,00	1.293.300,00	1.397.300,00	1.397.300,00	1.397.300,00	
16	73	Steueraufwendungen einschließlich Aufwendungen aus gesetzlichen Umlageverpflichtungen	9.411.514,58	9.094.000,00	9.818.000,00	10.188.000,00	10.258.000,00	10.258.000,00	10.778.000,00	10.778.000,00	10.778.000,00	
17	72	Transferaufwendungen	0,00	0,00	0,00	0,00	0,00	0,00	0,00	0,00	0,00	
18	70, 74, 76	Sonstige ordentliche Aufwendungen	17.056,45	23.600,00	29.100,00	29.100,00	29.100,00	29.100,00	29.100,00	29.100,00	29.100,00	
19		Summe der ordentlichen Aufwendungen	30.979.029,46	31.369.600,00	32.892.500,00	32.956.300,00	33.333.300,00	33.333.300,00	34.230.200,00	34.230.200,00	34.230.200,00	
20		Verwaltungsergebnis	-2.819.851,56	-1.103.500,00	-2.466.600,00	-560.600,00	-585.600,00	-585.600,00	-990.400,00	-990.400,00	-990.400,00	
21	56,57	Finanzerträge	153.639,73	95.100,00	81.000,00	81.100,00	81.000,00	81.000,00	81.000,00	81.000,00	81.000,00	
22	77	Zinsen und andere Finanzaufwendungen	82.150,39	167.300,00	216.900,00	414.900,00	586.800,00	586.800,00	729.200,00	729.200,00	729.200,00	
23		Finanzergebnis	71.489,34	-72.200,00	-135.900,00	-333.800,00	-505.800,00	-505.800,00	-648.200,00	-648.200,00	-648.200,00	
24		Gesamtbetrag der ordentlichen Erträge	28.312.817,63	30.361.200,00	30.506.900,00	32.476.800,00	32.828.700,00	32.828.700,00	33.320.800,00	33.320.800,00	33.320.800,00	
25		Gesamtbetrag der ordentlichen Aufwendungen	31.061.179,85	31.536.900,00	33.109.400,00	33.371.200,00	33.920.100,00	33.920.100,00	34.959.400,00	34.959.400,00	34.959.400,00	
26		Ordentliches Ergebnis	-2.748.362,22	-1.175.700,00	-2.602.500,00	-894.400,00	-1.091.400,00	-1.091.400,00	-1.638.600,00	-1.638.600,00	-1.638.600,00	
27	59	Außerordentliche Erträge	940.141,32	0,00	0,00	0,00	0,00	0,00	0,00	0,00	0,00	
28	79	Außerordentliche Aufwendungen	566.648,96	550.000,00	250.000,00	256.000,00	200.000,00	200.000,00	200.000,00	200.000,00	200.000,00	
29		Außerordentliches Ergebnis	373.492,36	-550.000,00	-250.000,00	-256.000,00	-200.000,00	-200.000,00	-200.000,00	-200.000,00	-200.000,00	
30		Jahresergebnis	-2.374.869,86	-1.725.700,00	-2.852.500,00	-1.150.400,00	-1.291.400,00	-1.291.400,00	-1.838.600,00	-1.838.600,00	-1.838.600,00	
Bitte im Blatt Finanzielle Leistungsfähigkeit unter 1 angeben, ob ein Ausgleich des Plandefizits durch die ordentliche Rücklage geplant ist.												
Nachrichtlich												
31		Hochrechnung ordentliches Ergebnis zum 31.12.2025		381.800,00								
32		Summe vorgetragene Jahresfehlbeträge/Jahresüberschüsse zum 31.12.2024	0,00									

Aufschlüsselung von Erträgen und Aufwendungen									
		2024	2025	2026	2027	2028	2029		
		Vorläufiges Rechnungsergebnis		Haushaltsplan	Ergebnisplan	Ergebnisplan	Ergebnisplan		
Position	Konten	- € -							
Bezeichnung									
5	55	Steuern und steuerähnliche Erträge einschließlich Erträge aus gesetzlichen Umlagen	15.861.515,48	13.202.000,00	14.119.500,00	14.674.500,00	15.154.500,00	15.429.500,00	
davon	5500	Erträge aus Gemeindeanteil an Einkommensteuer (Produktgruppe 1601)	6.711.716,33	6.700.000,00	7.300.000,00	7.670.000,00	7.975.000,00	8.375.000,00	
	5504	Erträge aus Gemeindeanteil an Umsatzsteuer (Produktgruppe 1601)	676.047,02	700.000,00	840.000,00	1.000.000,00	1.150.000,00	1.000.000,00	
	5551	Erträge aus Grundsteuer A (Produktgruppe 1601)	73.267,52	25.000,00	41.000,00	41.000,00	41.000,00	41.000,00	
	5552	Erträge aus Grundsteuer B (Produktgruppe 1601)	1.366.783,87	1.740.000,00	1.700.000,00	1.725.000,00	1.750.000,00	1.775.000,00	
	5553	Erträge aus Gewerbesteuer (Produktgruppe 1601)	6.996.168,81	4.000.000,00	4.200.000,00	4.200.000,00	4.200.000,00	4.200.000,00	
	5559	andere Steuern insgesamt (Produktgruppe 1601)	37.531,93	37.000,00	38.500,00	38.500,00	38.500,00	38.500,00	
	5582	Erträge aus Kreisumlage (Produktgruppe 1601)	0,00	0,00	0,00	0,00	0,00	0,00	
	5583	Erträge aus Schulumlage (Produktgruppe 0313)	0,00	0,00	0,00	0,00	0,00	0,00	
		Sonstige Erträge	0,00	0,00	0,00	0,00	0,00	0,00	
7	540-543	Erträge aus Zuweisungen und Zuschüssen für laufende Zwecke und allgemeine Umlagen	2.335.708,02	7.646.800,00	6.571.200,00	7.943.600,00	8.074.600,00	8.360.400,00	
davon	540101	Schlüsselsatzzuweisung (Produktgruppe 1601)	0,00	6.000.000,00	4.580.000,00	6.120.000,00	6.150.000,00	6.300.000,00	
		Sonstige Erträge	2.335.708,02	1.646.800,00	1.991.200,00	1.823.600,00	1.924.600,00	2.060.400,00	
16	73	Steueraufwendungen einschließlich Aufwendungen aus gesetzlichen Umlageverpflichtungen	9.411.514,58	9.094.000,00	9.818.000,00	10.188.000,00	10.258.000,00	10.778.000,00	
davon	7353	Krankenhausumlage (Produktgruppe 0701)	0,00	0,00	0,00	0,00	0,00	0,00	
	73541	Kreisumlage (Produktgruppe 1601)	5.270.935,00	5.300.000,00	5.790.000,00	6.000.000,00	6.050.000,00	6.380.000,00	
	73542	Schulumlage (Produktgruppe 1601)	3.017.384,00	3.064.000,00	3.310.000,00	3.470.000,00	3.490.000,00	3.680.000,00	
	73543	LWV-Umlage (Produktgruppe 1601)	0,00	0,00	0,00	0,00	0,00	0,00	
	735490	Solidaritätsumlage	0,00	0,00	0,00	0,00	0,00	0,00	
	735490	Weitere Umlagen (z.B. Regionalverband):	0,00	0,00	0,00	0,00	0,00	0,00	
	7380	Gewerbesteuerumlage (Produktgruppe 1601)	657.977,97	400.000,00	400.000,00	400.000,00	400.000,00	400.000,00	
	735	Umlage starke Heimat Hessen (Produktgruppe 1601)	408.886,31	250.000,00	250.000,00	250.000,00	250.000,00	250.000,00	
		Sonstige Aufwendungen	56.331,30	80.000,00	68.000,00	68.000,00	68.000,00	68.000,00	
22	77	Zinsen und ähnliche Aufwendungen	82.150,39	167.300,00	216.900,00	414.900,00	586.800,00	729.200,00	
		Zinsen für Liquiditätskredite (Produktgruppe 1602)	0,00	0,00	0,00	0,00	0,00	0,00	
		Zinsen für Investitionskredite (Produktgruppe 1602)	82.150,39	167.300,00	168.300,00	368.000,00	541.500,00	685.000,00	

Zahlungsmittelklaus nach § 3 GemHVO									
2024		2025		2026		2027		2028	
Vorläufiges Rechnungsergebnis		Haushaltsplan		Haushaltsplan		Fik-lehr		Fik-lehr	
Nr. Konten									
Zahlungsmittelklaus aus laufender Verwaltungstätigkeit (direkte Methode)									
1	Summe der Einzahlungen aus laufender Verwaltungstätigkeit	26.292.144,79	28.700.100,00	28.289.500,00	30.514.300,00	31.150.500,00	31.719.800,00		
2	Summe der Auszahlungen aus laufender Verwaltungstätigkeit	31.199.439,31	28.462.800,00	29.045.600,00	28.799.900,00	29.575.900,00	30.391.300,00		
3	Zahlungsmittelüberschuss / Zahlungsmittelbedarf aus laufender Verwaltungstätigkeit	-4.907.294,52	237.300,00	-756.100,00	1.714.400,00	1.574.600,00	1.328.500,00		
Zahlungsmittelklaus aus Investitionstätigkeit (direkte Methode)									
4	820 Einzahlungen aus Investitionszuweisungen und -zuschüssen sowie aus Investitionsbeiträgen	3.051.258,23	914.700,00	1.606.100,00	1.251.000,00	1.412.700,00	1.524.700,00		
4.1	Pos. 4: davon aus Schlüsselzuweisungen	0,00	97.700,00	97.700,00	97.700,00	97.700,00	97.700,00		
4.2	Pos. 4: davon aus zweckgebundenen Einzahlungen für die ordentliche Tilgung von Investitionskrediten	0,00	0,00	0,00	0,00	0,00	0,00		
4.3	Pos. 4: davon aus zweckgebundenen Einzahlungen für die Auszahlungen an das Sondervermögen Hessenkasse	0,00	0,00	0,00	0,00	0,00	0,00		
5	822 Einzahlungen aus Abgängen von Vermögensgegenständen des Sachanlagevermögens und des immateriellen Anlagevermögens	2.142.814,28	765.000,00	877.000,00	889.000,00	2.686.000,00	3.568.000,00		
6	823 Einzahlungen aus Abgängen von Vermögensgegenständen des Finanzanlagevermögens	52.529,28	61.700,00	25.700,00	1.500,00	1.000,00	1.000,00		
	davon Einzahlungen aus der Tilgung von gewährten Krediten	52.529,28	61.700,00	25.700,00	1.500,00	1.000,00	1.000,00		
7	Summe der Einzahlungen aus Investitionstätigkeit	5.246.801,79	1.741.400,00	2.508.800,00	2.141.500,00	4.099.700,00	5.093.700,00		
8	841 Auszahlungen für den Erwerb von Grundstücken und Gebäuden	1.299.737,68	576.000,00	2.327.000,00	1.300.000,00	1.093.000,00	1.729.000,00		
9	842 Auszahlungen für Baumaßnahmen	6.112.837,13	6.805.500,00	7.886.000,00	9.480.000,00	6.145.000,00	5.956.000,00		
10	840 Auszahlungen für Investitionen in das sonstige Sachanlagevermögen und immaterielle Anlagevermögen	3.614.728,87	2.256.500,00	2.480.100,00	654.400,00	876.000,00	751.000,00		
11	844 Auszahlungen für Investitionen in das Finanzanlagevermögen	8.883,81	94.500,00	61.700,00	11.700,00	11.700,00	11.700,00		
	davon Auszahlungen aus der Gewährung von Krediten	0,00	0,00	0,00	0,00	0,00	0,00		
12	Summe der Auszahlungen aus Investitionstätigkeit	11.036.187,49	9.752.500,00	12.754.800,00	11.446.100,00	8.125.700,00	8.447.700,00		
13	Zahlungsmittelüberschuss / Zahlungsmittelbedarf aus Investitionstätigkeit	-5.789.585,70	-7.991.100,00	-10.246.000,00	-9.304.600,00	-4.026.000,00	-3.354.000,00		
14	Zahlungsmittelüberschuss / Zahlungsmittelbedarf	-10.696.880,22	-7.753.800,00	-11.002.100,00	-7.590.200,00	-2.451.400,00	-2.025.500,00		
Zahlungsmittelklaus aus Finanzierungstätigkeit (direkte Methode)									
15	826 Einzahlungen aus der Aufnahme von Krediten und wirtschaftlich vergleichbaren Vorgängen für Investitionen	55.000,00	7.884.800,00	9.383.900,00	8.033.900,00	3.058.100,00	3.016.200,00		
	davon Einzahlungen aus der Aufnahme von Umschuldungen	0,00	0,00	0,00	0,00	0,00	0,00		
16	846 Auszahlungen für die Tilgung von Krediten und wirtschaftlich vergleichbaren Vorgängen für Investitionen sowie an das Sondervermögen Hessenkasse	522.409,74	531.000,00	481.800,00	443.700,00	606.700,00	990.700,00		
16.1	Pos. 16: davon Auszahlungen für die ordentliche Tilgung von Krediten	522.409,74	531.000,00	481.800,00	443.700,00	606.700,00	990.700,00		
16.2	Pos. 16: davon Auszahlungen aus der Tilgung von Umschuldungen	0,00	0,00	0,00	0,00	0,00	0,00		
16.3	Pos. 16: davon Auszahlungen an das Sondervermögen Hessenkasse	0,00	0,00	0,00	0,00	0,00	0,00		
17	Zahlungsmittelüberschuss / Zahlungsmittelbedarf aus Finanzierungstätigkeit	-467.409,74	7.353.800,00	8.902.100,00	7.590.200,00	2.451.400,00	2.025.500,00		
18	Änderung des Zahlungsmittelbestandes zum Ende des Haushaltsjahres	-11.164.289,96	-400.000,00	-2.100.000,00					
19	829 Haushaltswirksame Einzahlungen (u.a. fremde Finanzmittel, Rückzahlung von angelegten Kassenmitteln, Aufnahme von Liquiditätskrediten)	49.031.656,66	0,00	0,00	0,00	0,00	0,00		
	davon Aufnahme von Liquiditätskrediten	0,00	0,00	0,00	0,00	0,00	0,00		
20	849 Haushaltswirksame Auszahlungen (u.a. fremde Finanzmittel, Anlegung von Kassenmitteln, Rückzahlung von Liquiditätskrediten)	49.073.139,62	0,00	0,00	0,00	0,00	0,00		
	davon Rückzahlung von Liquiditätskrediten	0,00	0,00	0,00	0,00	0,00	0,00		
21	Zahlungsmittelüberschuss/Zahlungsmittelbedarf aus haushaltswirksamen Zahlungsvorgängen	-41.483,86	0,00	0,00	0,00	0,00	0,00		
22	Bestand an Zahlungsmitteln zu Beginn des Haushaltsjahres	16.368.630,84	1.000.000,00	2.700.000,00	600.000,00	600.000,00	600.000,00		
23	Veränderung des Bestandes an Zahlungsmitteln	-11.205.773,92	-400.000,00	-2.100.000,00	0,00	0,00	0,00		
24	Bestand an Zahlungsmitteln am Ende des Haushaltsjahres	5.162.856,92	600.000,00	600.000,00	600.000,00	600.000,00	600.000,00		

Verbindlichkeiten aus Krediten, Liquiditätskrediten sowie gegenüber dem Sondervermögen Hessenkasse zu Beginn des Haushaltsjahres 2026

Verbindlichkeiten aus Krediten nach Abschluss des Vorjahres - Kernhaushalt -	12.440.988,31	€	Anzugeben ist der (ggf. voraussichtliche) Gesamtbetrag an Verbindlichkeiten
Verbindlichkeiten aus Liquiditätskrediten nach Abschluss des Vorjahres - Kernhaushalt -	0,00	€	Anzugeben ist der (ggf. voraussichtliche) Gesamtbetrag an Verbindlichkeiten
Verbindlichkeiten aus Krediten nach Abschluss des Vorjahres - Eigenbetriebe und Anstalten des öffentlichen Rechts nach HGO -	0,00	€	Anzugeben ist der (ggf. voraussichtliche) Gesamtbetrag an Verbindlichkeiten
Verbindlichkeiten aus Liquiditätskrediten nach Abschluss des Vorjahres - Eigenbetriebe und Anstalten des öffentlichen Rechts nach HGO -	0,00	€	Anzugeben ist der (ggf. voraussichtliche) Gesamtbetrag an Verbindlichkeiten
Gesamtbetrag aus Krediten und Liquiditätskrediten - Kernhaushalt und Eigenbetriebe und Anstalten des öffentlichen Rechts nach HGO	12.440.988,31		
Verbindlichkeiten gegenüber dem Sondervermögen Hessenkasse nach Abschluss des Vorjahres	0,00	€	Anzugeben ist der Gesamtbetrag der Verbindlichkeiten gegenüber dem Son
Gesamtbetrag aus Krediten, Liquiditätskrediten sowie Verbindlichkeiten gegenüber dem Sondervermögen Hessenkasse - Kernhaushalt und Eigenbetriebe und Anstalten des öffentlichen Rechts nach HGO	12.440.988,31	€	

im Haushaltsjahr 2026 veranschlagte Kreditaufnahmen

im Haushaltsjahr veranschlagte Kreditaufnahmen - Kernhaushalt -
im Haushaltsjahr veranschlagte Kreditaufnahmen - Eigenbetriebe und Anstalten des öffentlichen Rechts nach HGO -

im Haushaltsjahr 2026 veranschlagte Tilgungen für Kredite sowie Auszahlungen an das Sondervermögen Hessenkasse

Ordentliche Tilgung - Kernhaushalt	481.800,00	€	Die ordentliche Tilgung wird automatisch aus dem Blatt Finanzhaushalt - Pos
Ordentliche Tilgung - Eigenbetriebe und Anstalten des öffentlichen Rechts nach HGO -	0,00	€	
Außerordentliche Tilgung - Kernhaushalt -	0,00	€	
Außerordentliche Tilgung - Eigenbetriebe und Anstalten des öffentlichen Rechts nach HGO -	0,00	€	
Auszahlungen an das Sondervermögen Hessenkasse		€	Die Zahlungen an das Sondervermögen Hessenkasse werden automatisch € Pos. 16.3 - übernommen.

Verbindlichkeiten aus Krediten, Liquiditätskrediten sowie gegenüber dem Sondervermögen Hessenkasse am Ende des Haushaltsjahres 2026

Voraussichtlicher Stand der Kredite am Ende des Haushaltsjahres - Kernverwaltung -
Voraussichtlicher Stand der Kredite am Ende des Haushaltsjahres - Eigenbetriebe und Anstalten des öffentlichen Rechts nach HGO
Voraussichtlicher Stand der Kredite am Ende des Haushaltsjahres - Kernverwaltung und Eigenbetriebe und Anstalten des öffentlichen Rechts nach HGO -
Höchstbetrag der Liquiditätskredite Kernhaushalt laut Haushaltssatzung
Höchstbetrag der Liquiditätskredite der Eigenbetriebe und Anstalten des öffentlichen Rechts
Voraussichtlicher Stand der Liquiditätskredite zum Ende des Haushaltsjahres - Kernverwaltung -
Voraussichtlicher Stand der Liquiditätskredite zum Ende des Haushaltsjahres - Eigenbetriebe und Anstalten des öffentlichen Rechts nach HGO -
Voraussichtlicher Stand der Liquiditätskredite zum Ende des Haushaltsjahres - Kernverwaltung und Eigenbetriebe und Anstalten des öffentlichen Rechts nach HGO -
Voraussichtlicher Stand der Verbindlichkeiten gegenüber dem Sondervermögen Hessenkasse zum Ende des Haushaltsjahres

Voraussichtlicher Zahlungsmittelbestand am Ende des Haushaltsjahres 2026

600.000,00	€
------------	---

Produktbereichsplan gemäß Muster 12 zu § 4 Abs. 2 GemHVO

Haushaltsjahr 2026									
Haushaltsplan									
Status:		ordentliche Erträge				ordentliche Aufwendungen			
absolut vor ILV		pro Einwohner	absolut nach ILV	pro Einwohner	absolut vor ILV	pro Einwohner	absolut nach ILV	pro Einwohner	pro Einwohner
PBNr.	Produktbereich/Produktgruppe								
1	Innere Verwaltung	596.300,00 €	2.357.500,00 €	216,42 €	5.471.700,00 €	502,31 €	5.619.900,00 €	515,92 €	
2	Sicherheit und Ordnung	306.500,00 €	308.000,00 €	28,28 €	1.573.400,00 €	144,44 €	1.706.900,00 €	156,70 €	
3	Schulträgeraufgaben	0,00 €	0,00 €	0,00 €	0,00 €	0,00 €	0,00 €	0,00 €	
4	Kultur und Wissenschaft	3.500,00 €	3.500,00 €	0,32 €	203.400,00 €	18,67 €	237.600,00 €	21,81 €	
5	Soziale Leistungen	9.000,00 €	9.000,00 €	0,83 €	69.400,00 €	6,37 €	69.400,00 €	6,37 €	
6	Kinder-, Jugend- und Familienhilfe	2.070.900,00 €	2.070.900,00 €	190,11 €	5.654.100,00 €	519,06 €	5.954.600,00 €	546,64 €	
7	Gesundheitsdienste	23.600,00 €	23.600,00 €	2,17 €	125.100,00 €	11,48 €	125.100,00 €	11,48 €	
8	Sportförderung	69.700,00 €	69.700,00 €	6,40 €	565.700,00 €	51,93 €	644.100,00 €	59,13 €	
9	Räumliche Planung und Entwicklung, Geoinformationen	10.700,00 €	10.700,00 €	0,98 €	169.900,00 €	15,60 €	169.900,00 €	15,60 €	
10	Bauen und Wohnen	1.500,00 €	1.500,00 €	0,14 €	169.300,00 €	15,54 €	177.300,00 €	16,28 €	
11	Ver- und Entsorgung	6.801.700,00 €	6.851.700,00 €	629,00 €	5.191.600,00 €	476,60 €	6.571.700,00 €	603,30 €	
12	Verkehrsflächen und -anlagen, ÖPNV	686.000,00 €	686.000,00 €	62,98 €	2.275.400,00 €	208,89 €	2.402.500,00 €	220,55 €	
13	Natur- und Landschaftspflege	141.400,00 €	171.400,00 €	15,73 €	566.900,00 €	52,04 €	1.224.800,00 €	112,44 €	
14	Umweltschutz	0,00 €	0,00 €	0,00 €	191.300,00 €	17,56 €	197.900,00 €	18,17 €	
15	Wirtschaft und Tourismus	103.800,00 €	103.800,00 €	9,53 €	975.200,00 €	89,53 €	1.100.600,00 €	101,04 €	
16	Allgemeine Finanzwirtschaft	19.682.300,00 €	20.839.500,00 €	1.913,11 €	9.907.000,00 €	909,48 €	9.907.000,00 €	909,48 €	
Gesamtsumme		30.506.900,00 €	33.506.800,00 €	3.075,99 €	33.109.400,00 €	3.039,51 €	36.109.300,00 €	3.314,91 €	

Anmerkungen:
Bei den ordentlichen Erträgen und ordentlichen Aufwendungen sind die Finanzerträge bzw. Zinsen und anderen Finanzaufwendungen zu berücksichtigen.
Für die ordentlichen Erträge und ordentlichen Aufwendungen sind jeweils die absoluten Beträge vor internen Leistungsverrechnungen (Spalten "absolut vor ILV") und nach internen Leistungsverrechnungen (Spalten "absolut nach ILV") anzugeben.
Bei den Eingaben im Feld "Status" ist Folgendes zu beachten: Wenn es sich um reine Planzahlen handelt, ist der Status auf Haushaltsansatz zu setzen.
Wenn Ist-Daten zum 31.12. des Haushaltsjahres vorliegen, ist der Status "ist 31.12." zu wählen. Diese Auswahl ist auch dann vorzunehmen, wenn die Jahresabschlussbuchungen noch nicht vorliegen. Der Status "vorläufiges Rechnungsergebnis" ist zu wählen, sobald für das Haushaltsjahr ein vorläufiges, d.h. verwaltungsseitiges Rechnungsergebnis vorliegt. Sobald ein geprüftes Rechnungsergebnis vorliegt, ist dieser Status zu wählen.

Produktbereichsplan gemäß Muster 12 zu § 4 Abs. 2 GemHVO

Haushaltsvorjahr 2025									
Haushaltsplan									
Status:		ordentliche Erträge				ordentliche Aufwendungen			
absolut vor ILV		pro Einwohner	absolut nach ILV	pro Einwohner	absolut vor ILV	pro Einwohner	absolut nach ILV	pro Einwohner	absolut nach ILV
387.400,00 €		35,56 €	2.087.300,00 €	191,62 €	4.805.700,00 €		4.940.000,00 €	441,17 €	453,50 €
267.800,00 €		24,58 €	269.800,00 €	24,77 €	1.387.600,00 €		1.479.700,00 €	127,38 €	135,94 €
0,00 €		0,00 €	0,00 €	0,00 €	0,00 €		0,00 €	0,00 €	0,00 €
3.500,00 €		0,32 €	3.500,00 €	0,32 €	223.700,00 €		246.200,00 €	20,54 €	22,60 €
131.000,00 €		12,03 €	131.000,00 €	12,03 €	149.800,00 €		201.900,00 €	13,75 €	18,53 €
1.738.700,00 €		159,62 €	1.738.700,00 €	159,62 €	5.347.900,00 €		5.630.800,00 €	490,95 €	516,92 €
0,00 €		0,00 €	0,00 €	0,00 €	85.000,00 €		85.000,00 €	7,80 €	7,80 €
42.800,00 €		3,93 €	42.800,00 €	3,93 €	427.100,00 €		483.600,00 €	39,21 €	44,40 €
50.000,00 €		4,59 €	50.000,00 €	4,59 €	255.700,00 €		255.700,00 €	23,47 €	23,47 €
1.500,00 €		0,14 €	1.500,00 €	0,14 €	172.300,00 €		178.600,00 €	15,82 €	16,40 €
6.599.000,00 €		605,80 €	6.599.000,00 €	605,80 €	5.328.300,00 €		6.703.600,00 €	489,15 €	615,40 €
673.100,00 €		61,79 €	673.100,00 €	61,79 €	2.370.200,00 €		2.529.000,00 €	217,59 €	232,17 €
121.700,00 €		11,17 €	142.100,00 €	13,05 €	524.100,00 €		1.070.000,00 €	48,11 €	98,23 €
0,00 €		0,00 €	0,00 €	0,00 €	232.400,00 €		238.500,00 €	21,33 €	21,89 €
93.700,00 €		8,60 €	93.700,00 €	8,60 €	969.900,00 €		1.045.400,00 €	89,04 €	95,97 €
20.251.000,00 €		1.859,08 €	21.346.000,00 €	1.959,61 €	9.257.200,00 €		9.257.200,00 €	849,83 €	849,83 €
Gesamtsumme		2.787,22 €	33.178.500,00 €	3.045,86 €	31.536.900,00 €		34.345.200,00 €	2.895,15 €	3.152,96 €

Anmerkungen:
Bei den ordentlichen Erträgen und ordentlichen Aufwendungen sind die Finanzerträge bzw. Zinsen und anderen Finanzaufwendungen zu berücksichtigen.
Für die ordentlichen Erträge und ordentlichen Aufwendungen sind jeweils die absoluten Beträge vor internen Leistungsverrechnungen (Spalten "absolut vor ILV") und nach internen Leistungsverrechnungen (Spalten "absolut nach ILV") anzugeben.
Bei den Eingaben im Feld "Status" ist Folgendes zu beachten: Wenn es sich um reine Planzahlen handelt, ist der Status auf Haushaltsansatz zu setzen.
Wenn Ist-Daten zum 31.12. des Haushaltsjahres vorliegen, ist der Status "Ist 31.12." zu wählen. Diese Auswahl ist auch dann vorzunehmen, wenn die Jahresabschlussbuchungen noch nicht vorliegen. Der Status "vorläufiges Rechnungsergebnis" ist zu wählen, sobald für das Haushaltsjahr ein vorläufiges, d.h. verwaltungsseitiges Rechnungsergebnis vorliegt. Sobald ein geprüftes Rechnungsergebnis vorliegt, ist dieser Status zu wählen.

Produktbereichsplan gemäß Muster 12 zu § 4 Abs. 2 GemHVO

Haushaltsvorvorjahr									
2024									
Status:		Vorläufiges Rechnungsergebnis							
		ordentliche Erträge				ordentliche Aufwendungen			
PBNr.	Produktbereich/Produktgruppe	absolut vor ILV	pro Einwohner	absolut nach ILV	pro Einwohner	absolut vor ILV	pro Einwohner	absolut nach ILV	pro Einwohner
1	Innere Verwaltung	1.632.163,18 €	149,84 €	3.112.450,00 €	285,73 €	5.182.618,49 €	475,78 €	5.282.215,64 €	484,92 €
2	Sicherheit und Ordnung	277.701,63 €	25,49 €	278.673,38 €	25,58 €	1.284.419,32 €	117,91 €	1.407.513,95 €	129,21 €
3	Schulträgeraufgaben	0,00 €	0,00 €	0,00 €	0,00 €	0,00 €	0,00 €	0,00 €	0,00 €
4	Kultur und Wissenschaft	34.322,60 €	3,15 €	34.322,60 €	3,15 €	201.429,28 €	18,49 €	229.576,86 €	21,08 €
5	Soziale Leistungen	160.614,68 €	14,74 €	160.614,68 €	14,74 €	223.753,74 €	20,54 €	240.290,28 €	22,06 €
6	Kinder-, Jugend- und Familienhilfe	1.866.258,61 €	171,33 €	1.866.258,61 €	171,33 €	4.779.573,33 €	438,77 €	5.034.653,17 €	462,19 €
7	Gesundheitsdienste	5.050,00 €	0,46 €	5.050,00 €	0,46 €	71.667,14 €	6,58 €	71.667,14 €	6,58 €
8	Sportförderung	46.232,15 €	4,24 €	46.232,15 €	4,24 €	344.800,13 €	31,65 €	413.446,56 €	37,96 €
9	Räumliche Planung und Entwicklung, Geoinformationen	10.648,00 €	0,98 €	10.648,00 €	0,98 €	205.945,92 €	18,91 €	205.945,92 €	18,91 €
10	Bauen und Wohnen	3.073,42 €	0,28 €	3.073,42 €	0,28 €	154.873,08 €	14,22 €	161.777,15 €	14,85 €
11	Ver- und Entsorgung	6.093.089,73 €	559,36 €	6.145.687,02 €	564,19 €	5.064.466,29 €	464,93 €	6.178.502,26 €	567,20 €
12	Verkehrsflächen und -anlagen, ÖPNV	726.049,00 €	66,65 €	726.049,00 €	66,65 €	2.307.716,63 €	211,85 €	2.415.551,56 €	221,75 €
13	Natur- und Landschaftspflege	141.945,53 €	13,03 €	182.589,71 €	16,76 €	549.424,92 €	50,44 €	1.132.090,83 €	103,93 €
14	Umweltschutz	160.186,89 €	14,71 €	160.186,89 €	14,71 €	292.148,93 €	26,82 €	297.709,74 €	27,33 €
15	Wirtschaft und Tourismus	156.752,43 €	14,39 €	156.752,43 €	14,39 €	852.463,10 €	78,26 €	959.523,35 €	88,09 €
16	Allgemeine Finanzwirtschaft	16.998.729,78 €	1.560,52 €	17.939.393,85 €	1.646,87 €	9.545.879,55 €	876,33 €	9.545.879,55 €	876,33 €
Gesamtsumme		28.312.817,63 €	2.599,18 €	30.827.981,74 €	2.830,07 €	31.061.179,85 €	2.851,48 €	33.576.343,96 €	3.082,38 €

Anmerkungen:
Bei den ordentlichen Erträgen und ordentlichen Aufwendungen sind die Finanzerträge bzw. Zinsen und anderen Finanzaufwendungen zu berücksichtigen.
Für die ordentlichen Erträge und ordentlichen Aufwendungen sind jeweils die absoluten Beträge vor internen Leistungsverrechnungen (Spalten "absolut vor ILV") und nach internen Leistungsverrechnungen (Spalten "absolut nach ILV") anzugeben.
Bei den Eingaben im Feld "Status" ist Folgendes zu beachten: Wenn es sich um reine Planzahlen handelt, ist der Status auf Haushaltsansatz zu setzen.
Wenn Ist-Daten zum 31.12. des Haushaltsjahres vorliegen, ist der Status "ist 31.12." zu wählen. Diese Auswahl ist auch dann vorzunehmen, wenn die Jahresabschlussbuchungen noch nicht vorliegen. Der Status "vorläufiges Rechnungsergebnis" ist zu wählen, sobald für das Haushaltsjahr ein vorläufiges, d.h. verwaltungsseitiges Rechnungsergebnis vorliegt. Sobald ein geprüftes Rechnungsergebnis vorliegt, ist dieser Status zu wählen.

Eintragungen bitte nur in den blau hinterlegten Feldern und in Euro vornehmen
Zahlungsmittelbestand, Liquiditätskreditbestand, Einzahlungen und Auszahlungen bitte als positiven Wert eintragen

Einzahlungen und Auszahlungen beziehen sich nur auf die laufende Verwaltungstätigkeit

Liquiditätsplanung für das Haushaltsjahr

1.500.000 €

[illegible]

g übernommen

Zwischenfinanzierung Investitionen	Kreditemächtigung wird voraussichtlich in Anspruch genommen am:	01.01.2026	2025	- €	
Zwischenfinanzierung Investitionen	Kreditemächtigung wird in Anspruch genommen am:	01.01.2026	2024	- €	Kreditemächtigung erlischt nach § 103 Abs. 3 mit Inkrafttreten der Haushaltssetzung des aktuellen Haushaltsjahres
Zwischenfinanzierung Investitionen		vor	2024	- €	Kreditemächtigung nach § 103 erlöschen, neue Finanzierung notwendig
Zwischenfinanzierung von öffentlich-rechtlichen Forderungen (nachrichtliche Angabe, da die Auszahlungen neben bei der laufenden Verwaltungstätigkeit berücksichtigt sind)				- €	
Vorliegender Liquiditätskreditbestand aus Vorjahren				- €	Fischer Liquiditätskredite aus Vorjahren)

Saldo ffd. VwT gem Haushaltssatzung
vorgesehene belastende Tilgung (Tilgungsschüsse im Rahmen von Sonderprogrammen sind zu berücksichtigen)

verbleibender Saldo

Beitrag zur Hessenkasse

Differenz

vorgesehene Auszahlungen für Investitionen

Downloaded from <http://ajphaphysiol.physiology.org/> by guest on September 11, 2012

4. Betrachtung der Liquiditätsreserve

Berechnung Liquiditätsreserve gem. § 106 Abs. 1 HGO

Auszahlungen laufende Verwaltungstätigkeit

Vorjahr	Planzahl
1	1
2	2
3	3
4	4
5	5
6	6
7	7
8	8
9	9
10	10
11	11
12	12
13	13
14	14
15	15
16	16
17	17
18	18
19	19
20	20
21	21
22	22
23	23
24	24
25	25
26	26
27	27
28	28
29	29
30	30
31	31
32	32
33	33
34	34
35	35
36	36
37	37
38	38
39	39
40	40
41	41
42	42
43	43
44	44
45	45
46	46
47	47
48	48
49	49
50	50
51	51
52	52
53	53
54	54
55	55
56	56
57	57
58	58
59	59
60	60
61	61
62	62
63	63
64	64
65	65
66	66
67	67
68	68
69	69
70	70
71	71
72	72
73	73
74	74
75	75
76	76
77	77
78	78
79	79
80	80
81	81
82	82
83	83
84	84
85	85
86	86
87	87
88	88
89	89
90	90
91	91
92	92
93	93
94	94
95	95
96	96
97	97
98	98
99	99
100	100

	Vorvorjahr	Ist
1.1.2017	1.1.2016	1.1.2017
2.1.2017	2.1.2016	2.1.2017
3.1.2017	3.1.2016	3.1.2017
4.1.2017	4.1.2016	4.1.2017
5.1.2017	5.1.2016	5.1.2017
6.1.2017	6.1.2016	6.1.2017
7.1.2017	7.1.2016	7.1.2017
8.1.2017	8.1.2016	8.1.2017
9.1.2017	9.1.2016	9.1.2017
10.1.2017	10.1.2016	10.1.2017
11.1.2017	11.1.2016	11.1.2017
12.1.2017	12.1.2016	12.1.2017
13.1.2017	13.1.2016	13.1.2017
14.1.2017	14.1.2016	14.1.2017
15.1.2017	15.1.2016	15.1.2017
16.1.2017	16.1.2016	16.1.2017
17.1.2017	17.1.2016	17.1.2017
18.1.2017	18.1.2016	18.1.2017
19.1.2017	19.1.2016	19.1.2017
20.1.2017	20.1.2016	20.1.2017
21.1.2017	21.1.2016	21.1.2017
22.1.2017	22.1.2016	22.1.2017
23.1.2017	23.1.2016	23.1.2017
24.1.2017	24.1.2016	24.1.2017
25.1.2017	25.1.2016	25.1.2017
26.1.2017	26.1.2016	26.1.2017
27.1.2017	27.1.2016	27.1.2017
28.1.2017	28.1.2016	28.1.2017
29.1.2017	29.1.2016	29.1.2017
30.1.2017	30.1.2016	30.1.2017
31.1.2017	31.1.2016	31.1.2017
31.12.2017	31.12.2016	31.12.2017

3. Vorjahr	1st

Summe

Durchschnitt
denn 2 v H ab 1.1.13

davon z. V. H. als Liquiditätsreserve

Vorhaben des § 106 Abs. 1 HGO erfüllt

©/gustavus.org 1001 West 11th Street

nachrichtlich:

Höchstbetrag Liquiditätskredite

höchste Inanspruchnahme

Finanzstatusbericht